

Finanzen

Steuerfuss 2019

Die finanzielle Lage erlaubt es, den Steuerfuss weiterhin auf 1.59 Einheiten zu belassen.

Steuerrabatt

Aufgrund der soliden finanziellen Lage beantragt der Gemeinderat auf die Einkommens- und Vermögenssteuer der natürlichen Personen einen Rabatt von 0.06 Einheiten zu gewähren. Der beantragte Steuerrabatt ergibt insgesamt einen Mindersteuerertrag im Betrag von rund Fr. 1.0 Mio.

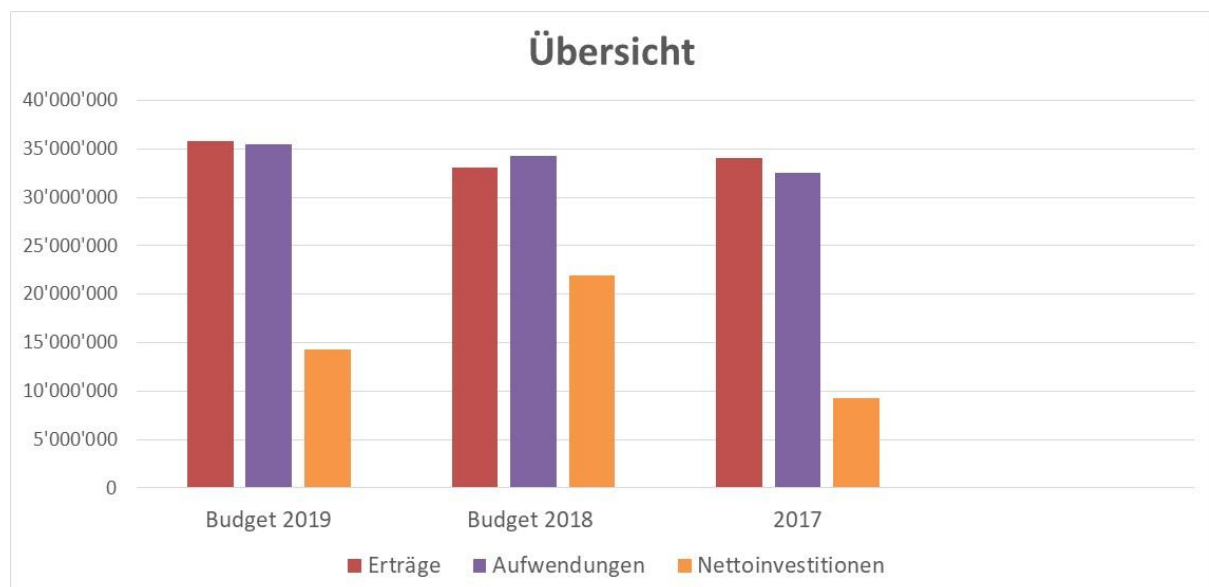
Budget 2019

Die detaillierte Erfolgsrechnung und Investitionsrechnung können am Schalter der Gemeindeverwaltung eingesehen werden. Das Budget 2019 ist zudem auf www.hergiswil.ch aufgeschaltet. Bei der Abteilung Finanzen kann ein detaillierter Ausdruck angefordert werden.

1. Übersicht

Die Grundlagen des Budgets 2019 bilden das Gemeindefinanzhaushaltsgesetz, die Gemeindefinanzhaushaltsverordnung und kantonale Vorgaben.

Das Budget 2019 rechnet mit Aufwendungen von Fr. 35.4 Mio. und Erträgen von Fr. 35.7 Mio. Daraus resultiert ein Ertragsüberschuss (Gewinn) von Fr. 0.3 Mio. Die Nettoinvestitionen belaufen sich auf Fr. 14.2 Mio.



2. Gesamtübersicht in Franken

Gesamtübersicht	Budget 2019 Betrag	Budget 2018 Betrag	Rechnung 2017 Betrag
Betrieblicher Aufwand	28'788'100.00	28'825'200.00	28'632'151.36
Personalaufwand	11'137'100.00	10'945'000.00	10'884'121.02
Sach- und übriger Aufwand	5'323'200.00	5'315'900.00	5'461'613.11
Einlagen	91'300.00	173'200.00	162'692.16
Transferaufwand	12'236'500.00	12'391'100.00	12'123'725.07
Durchlaufende Beiträge	0.00	0.00	0.00
Betrieblicher Ertrag	-34'387'500.00	-31'764'100.00	-33'694'420.60
Fiskalertrag	-29'339'000.00	-26'439'000.00	-28'077'854.80
Regalien und Konzessionen	-100.00	-100.00	-285.00
Entgelte	-3'284'300.00	-3'221'000.00	-3'817'762.02
Verschiedene Erträge			
Entnahmen Fonds	-226'500.00	-95'400.00	-101'265.05
Transferertrag	-1'537'600.00	-2'008'600.00	-1'697'235.73
Durchlaufende Beiträge			-18.00
Ergebnis vor Abschreibungen	-5'599'400.00	-2'938'900.00	-5'062'269.24
Abschreibungen	5'407'900.00	4'547'800.00	4'252'041.69
Ergebnis aus betrieblicher Tätigkeit	-191'500.00	1'608'900.00	-810'227.55
Finanzaufwand	239'700.00	290'200.00	258'380.88
Finanzertrag	-344'200.00	-294'800.00	-1'076'610.89
Ergebnis aus Finanzierung	-104'500.00	-4'600.00	-818'230.01
Ausserordentlicher Aufwand	0.00	0.00	0.00
Ausserordentlicher Ertrag	0.00	0.00	0.00
Ausserordentliches Ergebnis	0.00	0.00	0.00
Gesamtergebnis Erfolgsrechnung	-296'000.00	1'604'300.00	-1'628'457.56

Das betriebliche Ergebnis vor Abschreibungen zeigt einen Gewinn von Fr. 5.6 Mio. gegenüber dem Budget 2018 von Fr. 2.9 Mio. Das betriebliche Ergebnis nach Abschreibungen weist einen Gewinn von Fr. 0.2 Mio. aus. Dieses Ergebnis ist um Fr. 1.8 Mio. höher als im Budget 2018 (Verlust von Fr. 1.6 Mio.). Das Gesamtergebnis der Erfolgsrechnung des Budgets 2019 weist einen Gewinn von Fr. 0.3 Mio. aus.

Abschreibungen

Das Schulhaus Grossmatt wird im Frühling 2019 dem Schulbetrieb wieder zur Verfügung stehen. Damit werden im 2019 die ersten Abschreibungen für das sanierte Schulhaus anfallen.

Damit die Sanierung des Schulhauses Grossmatt umgesetzt werden kann, wurden für den Schulbetrieb Provisorien errichtet. Diese werden mit der Aktivierung der Investition in der Bilanz ebenfalls als Vermögenswert erfasst. Die Provisorien werden aber nach dem Abschluss der Bauarbeiten rückgebaut und sind nicht mehr vorhanden. Aus diesem Grund wurden Fr. 500'000.-- als Einmalabschreibung im Budget 2019 erfasst.

Die übrigen Investitionen im Jahr 2018 werden erstmals im Jahr 2019 gemäss der Nutzungsdauer abgeschrieben. Zusammen mit den Abschreibungen des sanierten Schulhauses Grossmatt werden die Abschreibungen im 2019 auf hohem Niveau verbleiben.

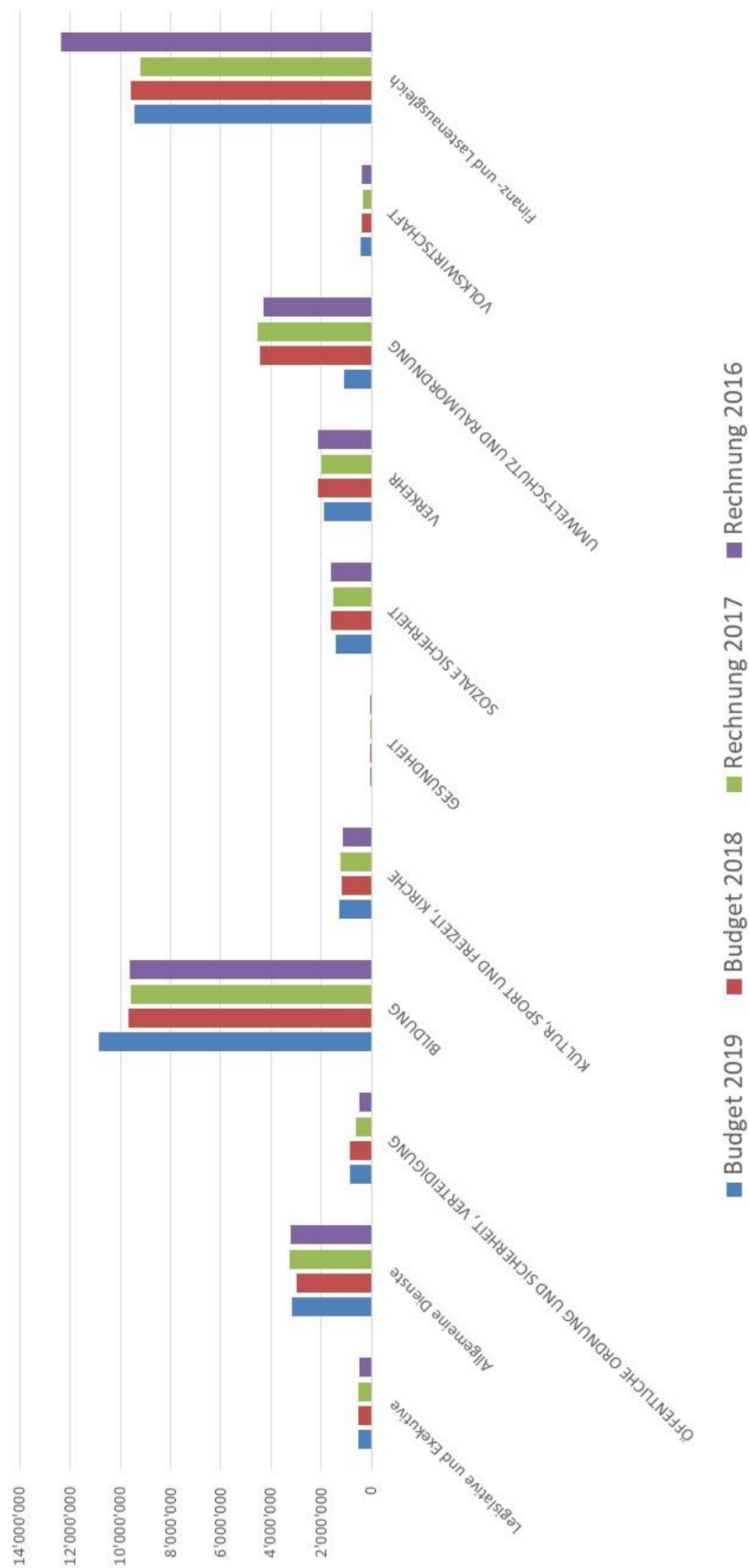
3. Die wichtigsten Zahlen im Überblick

3.1 Erfolgsrechnung

Positionen (in tausend Franken)	Budget 2019			Budget 2018			Veränderung	
	Soll	Haben	Netto	Soll	Haben	Netto	Netto	%
Steuerertrag Natürliche Personen	0.00	26'407	26'407	0.00	23'915	23'915	2'492	10.4
Steuerertrag Juristische Personen	0.00	2'726	2'726	0.00	2'322	2'322	404	17.4
Feuerwehrabgabe	0.00	296	296	0.00	293	293	4	1.2
Anteil an Grundstückgewinnsteuern	0.00	650	650	0.00	1'000	1'000	-350	-35.0
Anteil an Erbschafts- u. Schenkungssteuern	0.00	0	0	0.00	0	0	0	0.0
Anteil an Hundesteuern	0.00	14	14	0.00	14	14	0	0.0
Entnahme aus Vorfinanzierungen EK	0.00	0	0	0.00	0	0	0	0.0
Total Ertrag	0	30'093	30'093	0	27'544	27'544	2'550	9.3
Allg. Verwaltung	3'664	661	3'003	3'507	621	2'886	116	4.0
Öffentliche Sicherheit	874	459	415	877	446	431	-16	-3.7
Bildung	10'840	390	10'450	9'658	354	9'305	1'145	12.3
Kultur und Freizeit	1'261	159	1'102	1'172	161	1'012	90	8.9
Gesundheit	26	0	26	26	0	26	0	0.0
Soziale Sicherheit	1'418	142	1'276	1'612	142	1'471	-195	-13.2
Verkehr	1'899	236	1'664	2'128	219	1'910	-246	-12.9
Umwelt und Raumordnung	4'403	2'727	1'676	4'447	2'611	1'836	-160	-8.7
Volkswirtschaft	412	381	31	398	363	35	-4	-10.4
Finanzausgleich	9'457	181	9'276	9'557	233	9'324	-48	-0.5
Finanzen	1'195	316	880	1'241	328	914	-34	-3.7
Total Aufwand	35'449	5'652	29'797	34'623	5'476	29'148	649	2.2
Ergebnis (Gewinn / Verlust)			296			-1'604		

Auf der folgenden Grafik sind die Ausgaben nach Bereichen (Dienststellen) ersichtlich.

Aufwendungen nach Bereichen



3.2. Investitionsrechnung

Das Budget der Investitionsrechnung setzt sich aus den nachstehenden Positionen zusammen:

Investitionen	Budget 2019
Aufwertung Foyer Loppersaal	190'000
Massnahmen GLS und Haustechnik Loppersaal nach Sanierung Grossmatt	95'000
Erneuerung Licht Bühnentechnik Loppersaal	92'000
Ersatzbeschaffung Beleuchtungsanhänger	32'000
Ersatzbeschaffung Motorspritze Typ 2	46'000
Subvention Ersatzbeschaffung Beleuchtungsanhänger	-8'000
Subvention Ersatzbeschaffung Motorspritze Typ 2	-13'800
Spielplatz Kindergarten Grossmatt beim Loppersaal	50'000
Sanierung roter Platz Grossmatt	399'000
SH Grossmatt Sanierung; Planungs- und Ausführungskredit	4'000'000
Veloparkierung	60'000
Verkehrs Situation Grossmatt	45'000
Ausstattung Schulhaus Grossmatt	80'000
Klappbestuhlung Aula Grossmatt	65'000
Möblier Schule Grossmatt	215'000
Ersatz Schulbus	75'000
Jährliche Informatik Investitionen Schule	161'600
Wanderwege	30'000
Ersatz Parkmobiliar am See	65'000
Badisanierung	1'000'000
Strassenerneuerung Hirsern- Sonnenbergstrasse	100'000
Ausbau Allmendlistrasse	35'000
Ausbau Strassen	50'000
EP Sonnhaldenstrasse	350'000
EP Sonnenbergstrasse, Althuserbrücke bis Riffliispielstrasse	435'000
Sonnenbergstrasse Ausbau (Strasse)	50'000
Beleuchtungsanlagen	77'000
Werkhof Sanierung Lift	87'000
Allmendli Sanierung Lift	60'000
Schutzzonen der Wasserversorgung: Landerwerb Quellfassung Nestel	25'000
Schutzzonen der Wasserversorgung: Landerwerb Quellfassung Brunni	100'000
Reservoir Brunni, Sanierung Wasserkammern	120'000
Bauliche Massnahmen Umsetzung Schutzzonen: Quellfassung Rossmoos	40'000
Bauliche Massnahmen Umsetzung Schutzzonen: Quellfassung Müsli	50'000
Bauliche Massnahmen Umsetzung Schutzzonen: Quellfassung Müsli	20'000

Bauliche Massnahmen Umsetzung Schutzzonen: Quellfassung Nestel	130'000
Netzausbauten Wasserversorgung	30'000
Ersatz Wasserleitung Pilatusstrasse, Sonnenbergstr. - Steinibach	350'000
Ersatz Wasserleitung EP Hirsernstrasse / Sonnenbergstrasse	30'000
Netzausbauten Wasserversorgung	50'000
Netzausbauten Wasserversorgung	100'000
Netzergänzung Bergstrasse 2-10	200'000
Netzausbauten Wasserversorgung	20'000
Wasseranschlussbeiträge private Unternehmungen	-50'000
Wasseranschlussbeiträge private Haushalte	-30'000
EP Sonnhaldenstrasse	300'000
EP Hirsernstrasse / Sonnenbergstrasse	40'000
EP Sonnenbergstrasse, Abschnitt Althuserbrücke - Riffliispielstrasse	98'000
Abwasserpumpwerke	15'000
Netzausbauten Abwasserreinigung GEP	135'000
Wasseranschlussbeiträge Abwasser private Unternehmen	-35'000
Wasseranschlussbeiträge Abwasser private Haushalte	-35'000
Sanierungen/Ausbauten Bachdurchlässe	441'000
Feldbach, FLAMA Doppelspurausbau Zentralbahn	80'000
Steinibach, 6. Bauetappe	200'000
Sanierung Bachdurchlässe Feldbach, Hirsernbach und Schluchenbach	150'000
Steinibach, 5. Bauetappe, Baulos 5.5	343'000
Kohlerrutsch Etappe 2018-2021	400'000
Subvention Gewässerverbauungen Beiträge Bund	-140'000
Subvention Steinibach Verbauung 5. Etappe	-100'000
Lärmsanierung A2	3'160'000
Beitrag für Schulhausstrasse 13a Sanierung	-80'000
Ersatz Wasserleitung Ober Buolterli	50'000
Planungskredit Neugestaltung Dorfplatz	233'000
Beitrag kath. Kirchgemeinde Planungskredit Neugestaltung Dorfplatz	-116'500
Nettoinvestitionen	14'246'300

Für die Sanierung des Schulhauses Grossmatt sind für das Jahr 2019 Kosten von Fr. 4.0 Mio. budgetiert. Der Grund für die Ausgaben im Jahr 2019 ist, dass die für die Sanierung im Jahre 2018 budgetierten Fr. 17.0 Mio. infolge Bauverzögerung nicht ausgeschöpft werden konnten.

3.3 Plan-Geldflussrechnung

Aus dem erarbeiteten Budget ergibt sich die nachfolgend dargestellte Plan-Geldflussrechnung.

Infolge der hohen Investitionstätigkeit ergibt sich ein Finanzierungsfehlbetrag von rund Fr. 8.2 Mio.

	Budget 2019 in Franken	Budget 2018 in Franken	Veränderung in Franken	Veränderung in %
Betriebliche Tätigkeit				
Ergebnis der Erfolgsrechnung	296'000	-1'604'300	1'900'300	0.0
Abschreibungen Sachanlagen	5'407'900	4'547'800	860'100	18.9
Verzinsung Fonds	223'500	229'800	-6'300	-2.7
Einlagen Fonds/Spezialfinanzierungen Eigenkapital	91'300	173'200	-81'900	-47.3
Abschreibungen Investitionsbeiträge	47'200	173'300	-126'100	-72.8
Zusätzliche Abschreibungen	0	0	0	0.0
A.o. Transferaufwand	0	0	0	0.0
Entnahmen aus dem Eigenkapital	0	0	0	0.0
Eigenkapital	0	0	0	0.0
Cash Flow aus betrieblicher Tätigkeit	6'065'900	3'519'800	2'546'100	72.3
Investitionstätigkeit				
Ausgaben	-14'854'600	-21'960'000	7'105'400	-32.4
Sachanlagen	-14'854'600	-22'548'000	7'693'400	-34.1
Eigene Investitionsbeiträge	0	0	0	
Einnahmen	608'300	588'000	20'300	3.5
Übertragung Sachanlagen in das Finanzvermögen				
Beiträge für eigene Rechnung	608'300	588'000	20'300	3.5
Cash Drain aus Investitionstätigkeit	-14'246'300	-21'372'000	7'125'700	-33.3
Finanzierungsfehlbetrag	-8'180'400	-17'852'200	9'671'800	-54.2

Die Liquiditätsplanung / Finanzplanung der Gemeinde zeigt, dass die Finanzierung der Investitionen bis ins Jahr 2024 sichergestellt ist.

4. Kennzahlen

Die Kennzahlen beurteilen die finanzielle Situation einer Gemeinde. Die ermittelten Werte für das Budget 2019 ist den Jahresabschlüssen 2012 bis 2017 und dem Budget 2018 gegenübergestellt.

	<i>R =</i>	<i>Rechnung</i>						
	<i>B =</i>	<i>Budget</i>						
Kennzahl	R 2012	R 2013	R 2014	R 2015	R 2016	R 2017	B 2018	B 2019
Selbstfinanzierungsanteil	20.00%	6.36%	7.60%	40.63%	9.13%	18.19%	10.09%	16.44%
Selbstfinanzierungsgrad	186.60%	42.40%	124.08%	428.38%	71.42%	65.64%	14.55%	39.42%
Zinsbelastungsanteil	-0.11%	0.29%	-0.13%	-0.26%	0.54%	-0.42%	0.25%	0.24%
Kapitaldienstanteil	14.10%	15.20%	15.68%	10.73%	13.71%	12.23%	14.62%	16.07%
Investitionsanteil	14.20%	22.67%	33.75%	14.25%	17.29%	24.47%	43.79%	32.07%

Kommentar zu den Kennzahlen

Der **Selbstfinanzierungsanteil** zeigt die Selbstfinanzierung in Prozenten des laufenden Ertrags. Als Richtwerte gelten:

- über 20 % = gut
- 10 bis 20 % = mittel
- unter 10 % = schlecht

Der Selbstfinanzierungsanteil gibt an, welcher Anteil des Ertrages zur Finanzierung der Investitionen aufgewendet werden kann.

Der **Selbstfinanzierungsgrad** zeigt an, welcher Anteil der Nettoinvestitionen aus eigenen Mitteln finanziert werden kann. Mittelfristig sollte der Selbstfinanzierungsgrad im Durchschnitt 100 % betragen.

Anmerkung: Im Jahr 2015 deckte der Selbstfinanzierungsanteil die Nettoinvestitionen (> 100 %). In den Budgets 2018 und 2019 widerspiegeln sich die sehr hohen Investitionen in das Schulhaus Grossmatt.

Der **Zinsbelastungsanteil** zeigt die Differenz zwischen Zinsaufwand und Zinsertrag in Prozenten des laufenden Ertrages (betrieblicher Ertrag ohne durchlaufende Beiträge, Finanzertrag, Entnahmen aus Fonds und Spezialfinanzierungen, ausserordentlicher Ertrag sowie interne Verrechnungen). Als Richtwerte gelten:

- 0 bis 4 % = gut
- 4 bis 9 % = genügend
- 10 und mehr = schlecht

Anmerkung: Dank den aktuell sehr tiefen Fremdkapitalzinsen bleibt die Zinsbelastung für die Gemeinde sehr tief.

Der **Kapitaldienstanteil** gibt Auskunft darüber, wie stark der laufende Ertrag durch den Zinsendienst und die Abschreibungen (Kapitaldienst) belastet ist. Ein hoher Anteil weist auf einen enger werdenden finanziellen Spielraum hin. Ein Wert von mehr als 15 % gilt als hohe Belastung.

Anmerkung: Der Abschreibungsbedarf wird mit den geplanten Investitionen wie die Sanierung des Schulhauses Grossmatt in den nächsten Jahren hoch bleiben.

Der **Investitionsanteil** entspricht den Bruttoinvestitionen in Prozenten des konsolidierten Gesamtaufwandes. Als Richtwerte gelten:

- unter 10 % = schwache Investitionstätigkeit,
- 10 bis 20 % = mittlere Investitionstätigkeit,
- 20 bis 40 % = starke Investitionstätigkeit,
- über 40 % = sehr starke Investitionstätigkeit.

Anmerkung: Die Sanierung des Schulhauses Grossmatt und der Beitrag zur Lärmsanierung A2 haben zur Folge, dass der Kapitalbedarf in unserer Gemeinde weiterhin hoch bleibt.

5. Kommentare zum Budget 2019

Steuerertrag

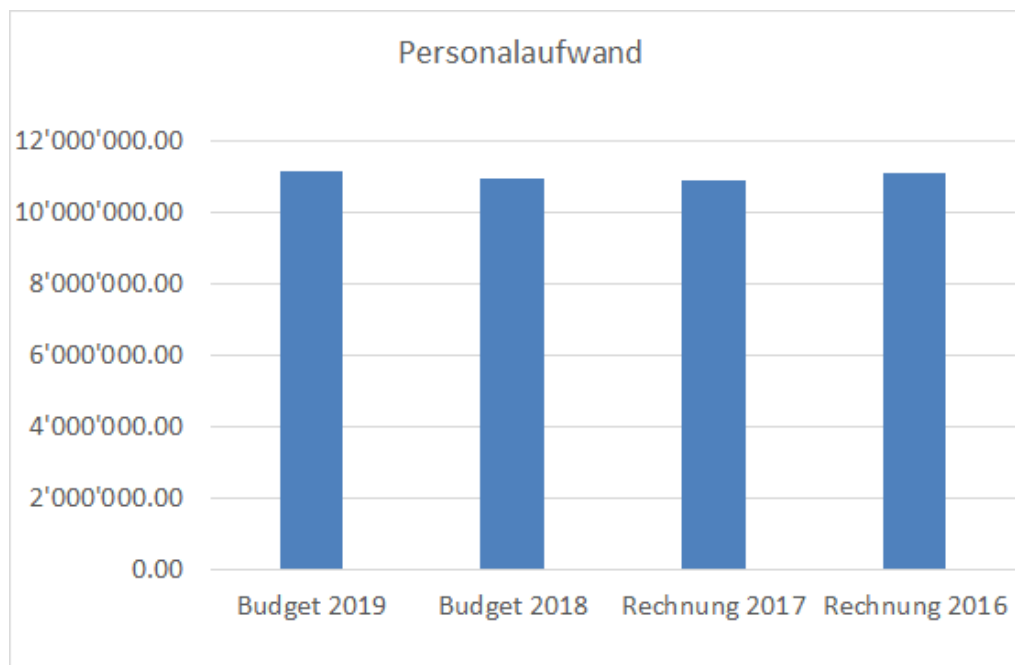
Die Steuererträge werden aufgrund der vom Kanton zur Verfügung gestellten Informationen ermittelt. Der Gesamtsteuerertrag wird höher als im Vorjahresbudget erwartet.

Finanzausgleich

Für den Finanzausgleich 2019 werden Fr. 9.5 Mio. budgetiert. Die Steuererträge des Jahres 2018 bilden die Grundlage der Finanzausgleichszahlung im Jahr 2019.

Personalaufwand

Der Personalaufwand im Budget 2019 ist mit Fr. 11.1 Mio. etwas höher als im Budget 2018 (plus Fr. 0.2 Mio.).



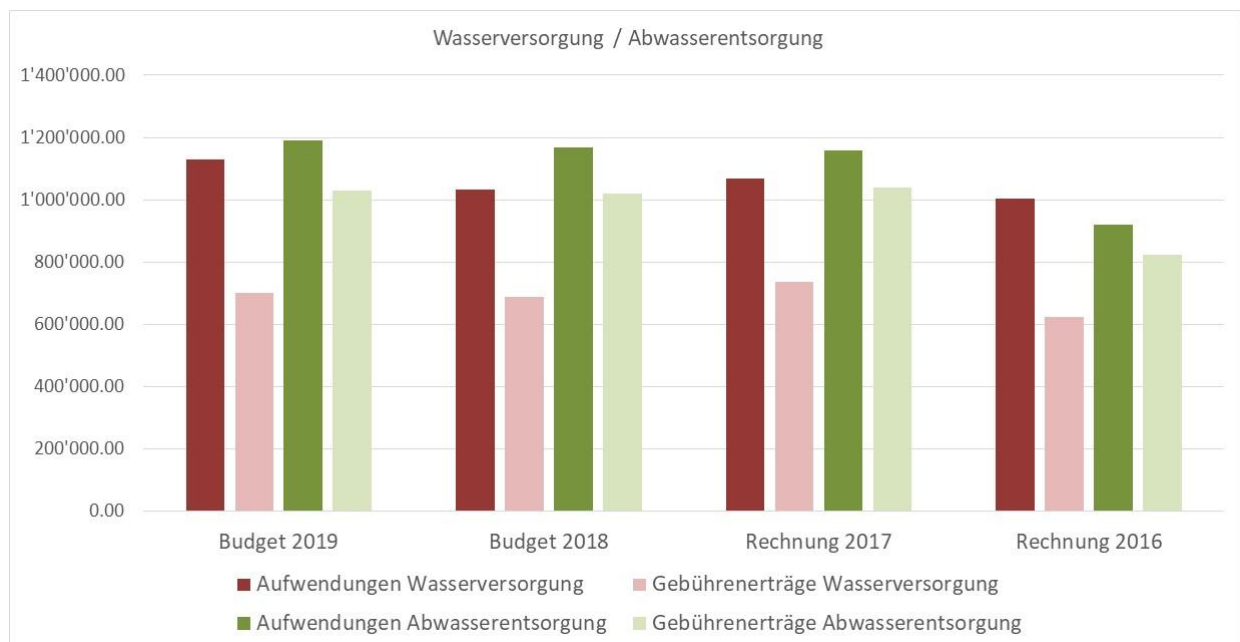
Beeinflussbare Aufwendungen

Bei den Sach- und Übrigen Betriebsaufwendungen, die der Gemeinderat innerhalb der Erfolgsrechnung teilweise beeinflussen kann, entsprechen die Ausgaben dem Budget 2018. Diese Aufwendungen werden vom Gemeinderat auf Notwendigkeit und Dringlichkeit kritisch geprüft.

Stetige Verbesserungen (Prozesse, Mitteleinsatz) ohne Reduktion der Leistungen sieht der Gemeinderat als eine Daueraufgabe an.

Wasserversorgung und Abwasserentsorgung

Die Grafik zeigt die Aufwendungen in der Wasserversorgung und Abwasserentsorgung im Vergleich zu den entsprechenden Gebührenerträgen.



Die Differenz zwischen den Aufwendungen und den Gebührenerträgen wird durch die Gemeinde gedeckt.

Beiträge an Vereine

Die Jugendförderung ist dem Gemeinderat weiterhin ein grosses Anliegen. Aus diesem Grund bleibt im Budget 2019 der Beitrag an die Vereine von Fr. 300.-- pro Jugendlichen / Jahr unverändert.

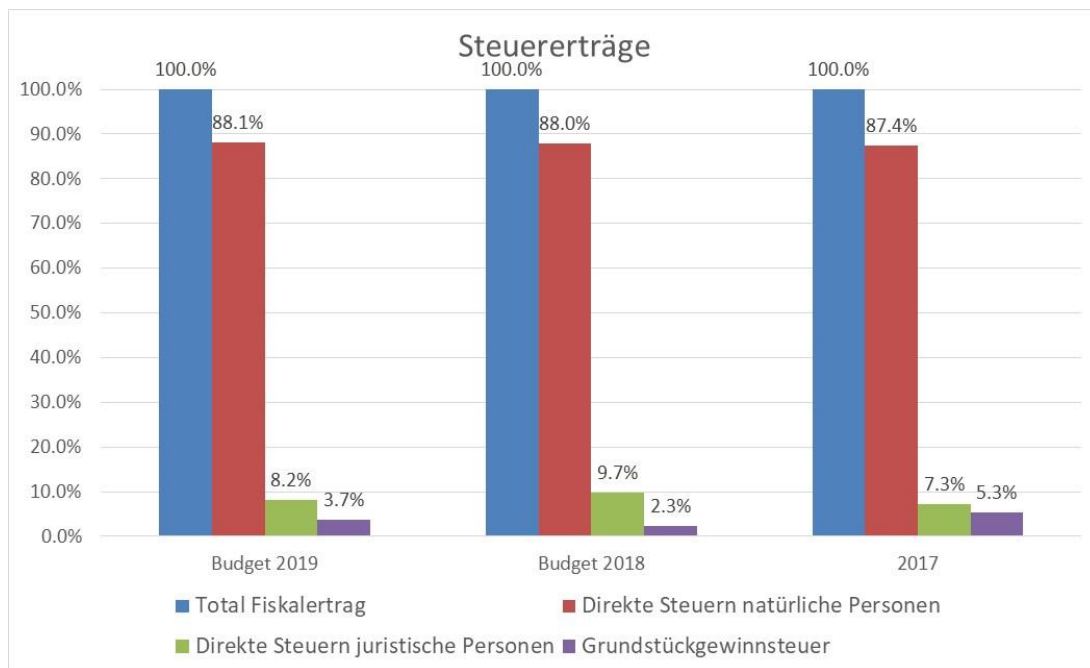
Gebundene Ausgaben

Bei den gesetzlich gebundenen Ausgaben ist das Budget 2019 aufgrund von Informationen und Angaben des Kantons und der entsprechenden Departemente erstellt worden. Für den Finanzausgleich 2019 ist ein Betrag in der Höhe von Fr 9.5 Mio. budgetiert. Gleichzeitig erhält die Gemeinde Hergiswil einen Lastenausgleich für die Gewässerverbauungen von Fr. 0.2 Mio.

Ergebnis

Das Budget 2019 rechnet mit einem Ertragsüberschuss (Gewinn) von Fr. 0.3 Mio. Im Budget 2019 sind keine Entnahmen aus den Rücklagen budgetiert.

Die Gemeinde weist eine solide finanzielle Lage aus. Aus diesem Grund beantragt der Gemeinderat, auf die Einkommens- und Vermögenssteuer der natürlichen Personen einen Rabatt von 0.06 Einheiten zu gewähren. Der beantragte Steuerrabatt ergibt insgesamt einen Mindersteuerertrag im Betrag von rund Fr. 1.0 Mio.

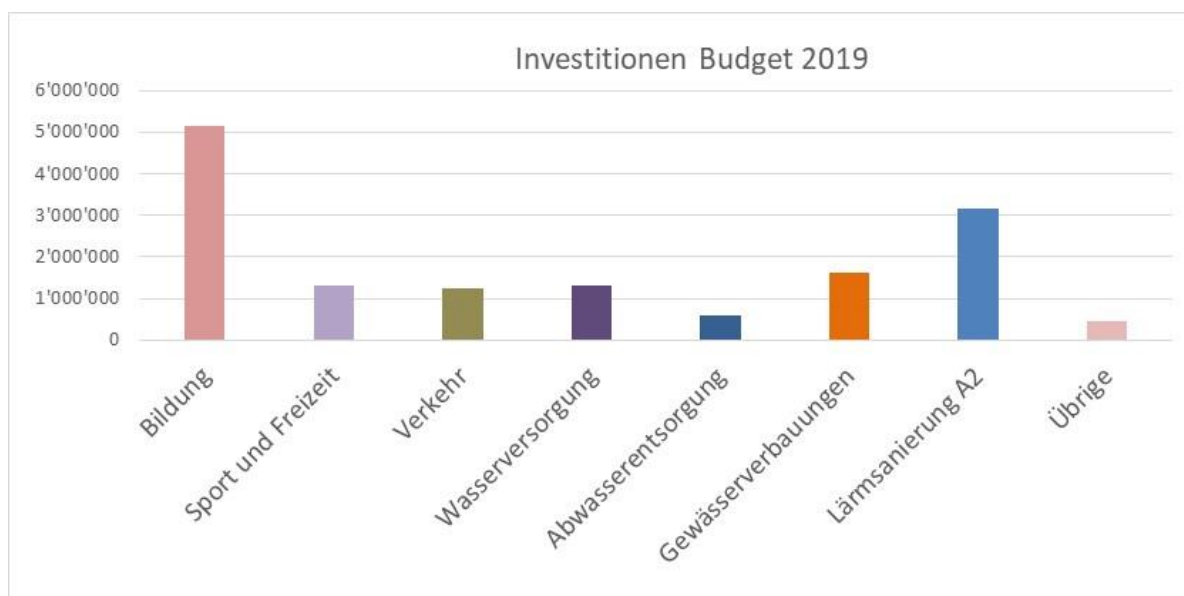


Investitionen

Die Investitionsrechnung budgetiert einen Bruttoinvestitionsbetrag von Fr. 14.9 Mio. Diese sind für die Bereiche Bildung (Fr. 5.2 Mio.), Sport und Freizeit (Fr. 1.3 Mio.), Verkehr (Fr. 1.2 Mio.), Wasserversorgung (Fr. 1.3 Mio.), Abwasserreinigung (Fr. 0.6 Mio.), Bachverbauungen (Fr. 1.6 Mio.), Lärmsanierung A2 (Fr. 3.2) und übrige (Fr. 0.5) vorgesehen.

Die Zielsetzung des Gemeinderats ist es, im Durchschnitt jährlich netto Fr. 4.0 bis 4.5 Mio. zu investieren, ausschliesslich der Grossinvestitionen. Im Budget 2019 sind für die Sanierung des Schulhauses Grossmatt und den Beitrag zur Lärmsanierung A2 Total Fr. 7.2 Mio. budgetiert.

Im Budget 2019 übersteigen die Nettoinvestitionen ohne die Grossinvestitionen den Durchschnittswert von Fr. 4.0 bis 4.5 Mio. Der Gemeinderat erachtet aber die geplanten Investitionen als notwendig.



6. Antrag des Gemeinderates

Steuerfuss 2019

Der Gemeinderat beantragt, den Steuerfuss bei den natürlichen Personen für das Jahr 2019 auf 1.59 Einheiten zu belassen.

Steuerrabatt

Der Gemeinderat beantragt für das Jahr 2019 einen Steuerrabatt von 0.06 Einheiten auf die Einkommens- und Vermögenssteuer der natürlichen Personen zu gewähren.

Budget 2019

Das Budget 2019 der Gemeinde Hergiswil bestehend aus

- der Erfolgsrechnung und
 - der Investitionsrechnung
- sei zu genehmigen.

Gesamtübersicht

Definitiv

Gesamtübersicht	Budget 2019	Budget 2018	Rechnung 2017
	Betrag	Betrag	Betrag
Betrieblicher Aufwand	34'196'000.00	33'373'000.00	32'884'193.05
Personalaufwand	11'137'100.00	10'945'000.00	10'884'121.02
Sach- und übriger Aufwand	5'323'200.00	5'315'900.00	5'461'613.11
Abschreibungen	5'407'900.00	4'547'800.00	4'252'041.69
Einlagen	91'300.00	173'200.00	162'692.16
Transferaufwand	12'236'500.00	12'391'100.00	12'123'725.07
Durchlaufende Beiträge			
Betrieblicher Ertrag	-34'387'500.00	-31'764'100.00	-33'694'420.60
Fiskalertrag	-29'339'000.00	-26'439'000.00	-28'077'854.80
Regalien und Konzessionen	-100.00	-100.00	-285.00
Entgelte	-3'284'300.00	-3'221'000.00	-3'817'762.02
Verschiedene Erträge			
Entnahmen Fonds	-226'500.00	-95'400.00	-101'265.05
Transferertrag	-1'537'600.00	-2'008'600.00	-1'697'235.73
Durchlaufende Beiträge			-18.00
Ergebnis aus betrieblicher Tätigkeit	-191'500.00	1'608'900.00	-810'227.55
Finanzaufwand	239'700.00	290'200.00	258'380.88
Finanzertrag	-344'200.00	-294'800.00	-1'076'610.89
Ergebnis aus Finanzierung	-104'500.00	-4'600.00	-818'230.01
Operatives Ergebnis	-296'000.00	1'604'300.00	-1'628'457.56
Ausserordentlicher Aufwand			
Ausserordentlicher Ertrag			
Ausserordentliches Ergebnis			
Gesamtergebnis Erfolgsrechnung	-296'000.00	1'604'300.00	-1'628'457.56

Erfolgsrechnung

Definitiv

Artengliederung		Budget 2019		Budget 2018		Rechnung 2017	
		Aufwand	Ertrag	Aufwand	Ertrag	Aufwand	Ertrag
3	Aufwand	35'448'600.00		34'623'400.00		34'021'657.93	
30	Personalaufwand	11'137'100.00		10'945'000.00		10'884'121.02	
31	Sach- und Übriger Betriebsaufwand	5'323'200.00		5'315'900.00		5'461'613.11	
33	Abschreibungen Verwaltungsvermögen	5'407'900.00		4'547'800.00		4'252'041.69	
34	Finanzaufwand	239'700.00		290'200.00		258'380.88	
35	Einlagen in Fonds und Spezialfinanzierungen	91'300.00		173'200.00		162'692.16	
36	Transferaufwand	12'236'500.00		12'391'100.00		12'123'725.07	
39	Interne Verrechnungen	1'012'900.00		960'200.00		879'084.00	
4	Ertrag		35'744'600.00		33'019'100.00		35'650'115.49
40	Fiskalertrag		29'339'000.00		26'439'000.00		28'077'854.80
41	Regalien und Konzessionen		100.00		100.00		285.00
42	Entgelte		3'284'300.00		3'221'000.00		3'817'762.02
44	Finanzertrag		344'200.00		294'800.00		1'076'610.89
45	Entnahmen aus Fonds und Spezialfinanzierungen		226'500.00		95'400.00		101'265.05
46	Transferertrag		1'537'600.00		2'008'600.00		1'697'235.73
47	Durchlaufende Beiträge						18.00
49	Interne Verrechnungen		1'012'900.00		960'200.00		879'084.00
9	Abschlusskonten						-1'628'457.56
90	Abschluss						-1'628'457.56
Gesamtergebnis		35'448'600.00	35'744'600.00	34'623'400.00	33'019'100.00	34'021'657.93	34'021'657.93
		296'000.00			1'604'300.00		
		35'744'600.00	35'744'600.00	34'623'400.00	34'623'400.00	34'021'657.93	34'021'657.93

Funktionale Gliederung		Budget 2019		Budget 2018		Rechnung 2017	
		Aufwand	Ertrag	Aufwand	Ertrag	Aufwand	Ertrag
0	ALLGEMEINE VERWALTUNG	3'663'700.00	661'100.00	3'507'300.00	621'000.00	3'797'527.82	758'263.65
01	Legislative und Exekutive	515'700.00	4'000.00	539'200.00	4'000.00	514'621.84	4'072.65
011	Legislative	107'900.00	2'000.00	113'900.00	2'000.00	97'625.65	2'072.65
0110	Legislative	107'900.00	2'000.00	113'900.00	2'000.00	97'625.65	2'072.65
	<i>Nettoergebnis</i>		<i>105'900.00</i>		<i>111'900.00</i>		<i>95'553.00</i>
30	Personalaufwand	23'000.00		24'000.00		18'417.75	
31	Sach- und Übriger Betriebsaufwand	84'900.00		89'900.00		79'207.90	
46	Transferertrag		2'000.00		2'000.00		2'072.65
012	Exekutive	407'800.00	2'000.00	425'300.00	2'000.00	416'996.19	2'000.00
0120	Exekutive	407'800.00	2'000.00	425'300.00	2'000.00	416'996.19	2'000.00
	<i>Nettoergebnis</i>		<i>405'800.00</i>		<i>423'300.00</i>		<i>414'996.19</i>
30	Personalaufwand	283'900.00		279'300.00		263'456.50	
31	Sach- und Übriger Betriebsaufwand	113'900.00		136'000.00		142'868.94	
36	Transferaufwand	10'000.00		10'000.00		10'670.75	
46	Transferertrag		2'000.00		2'000.00		2'000.00
02	Allgemeine Dienste	3'148'000.00	657'100.00	2'968'100.00	617'000.00	3'282'905.98	754'191.00
021	Finanz- und Steuerverwaltung	912'500.00	435'000.00	904'400.00	433'000.00	915'073.19	497'659.00
0210	Finanz- und Steuerverwaltung	912'500.00	435'000.00	904'400.00	433'000.00	915'073.19	497'659.00
	<i>Nettoergebnis</i>		<i>477'500.00</i>		<i>471'400.00</i>		<i>417'414.19</i>
30	Personalaufwand	831'500.00		816'000.00		786'696.00	
31	Sach- und Übriger Betriebsaufwand	81'000.00		88'400.00		128'377.19	

Funktionale Gliederung		Budget 2019		Budget 2018		Rechnung 2017	
		Aufwand	Ertrag	Aufwand	Ertrag	Aufwand	Ertrag
46	Transferertrag		435'000.00		433'000.00		497'659.00
022	Übrige allgemeine Dienste	1'217'800.00	150'500.00	1'208'900.00	150'500.00	1'298'801.89	191'966.95
0220	Übrige allgemeine Dienste	1'217'800.00	150'500.00	1'208'900.00	150'500.00	1'298'801.89	191'966.95
	<i>Nettoergebnis</i>		<i>1'067'300.00</i>		<i>1'058'400.00</i>		<i>1'106'834.94</i>
30	Personalaufwand	943'100.00		951'600.00		1'005'695.75	
31	Sach- und Übriger Betriebsaufwand	238'300.00		232'300.00		259'475.19	
36	Transferaufwand	36'400.00		25'000.00		33'630.95	
42	Entgelte		136'000.00		136'000.00		172'493.95
46	Transferertrag		14'500.00		14'500.00		19'473.00
029	Übrige Verwaltungsliegenschaften	1'017'700.00	71'600.00	854'800.00	33'500.00	1'069'030.90	64'565.05
0290	Übrige Verwaltungsliegenschaften	1'017'700.00	71'600.00	854'800.00	33'500.00	1'069'030.90	64'565.05
	<i>Nettoergebnis</i>		<i>946'100.00</i>		<i>821'300.00</i>		<i>1'004'465.85</i>
30	Personalaufwand	305'200.00		198'400.00		299'280.97	
31	Sach- und Übriger Betriebsaufwand	414'600.00		354'900.00		471'849.93	
33	Abschreibungen Verwaltungsvermögen	297'900.00		301'500.00		297'900.00	
42	Entgelte		7'000.00		12'500.00		7'354.75
44	Finanzertrag		60'600.00		17'000.00		53'210.30
49	Interne Verrechnungen		4'000.00		4'000.00		4'000.00
1	ÖFFENTLICHE ORDNUNG UND SICHERHEIT, VERTEIDIGUNG	874'200.00	459'000.00	876'900.00	445'600.00	621'146.65	515'768.64
11	Öffentliche Sicherheit	62'500.00	30'000.00	62'500.00	30'000.00	79'167.15	55'280.05
111	Polizei	27'000.00		27'000.00		25'560.60	

Funktionale Gliederung		Budget 2019		Budget 2018		Rechnung 2017	
		Aufwand	Ertrag	Aufwand	Ertrag	Aufwand	Ertrag
1110	Polizei	27'000.00		27'000.00		25'560.60	
	<i>Nettoergebnis</i>		<i>27'000.00</i>		<i>27'000.00</i>		<i>25'560.60</i>
31	Sach- und Übriger Betriebsaufwand	27'000.00		27'000.00		25'560.60	
112	Verkehrssicherheit	35'500.00	30'000.00	35'500.00	30'000.00	53'606.55	55'280.05
1120	Verkehrssicherheit	35'500.00	30'000.00	35'500.00	30'000.00	53'606.55	55'280.05
	<i>Nettoergebnis</i>		<i>5'500.00</i>		<i>5'500.00</i>	<i>1'673.50</i>	
31	Sach- und Übriger Betriebsaufwand	31'000.00		31'000.00		49'061.55	
36	Transferaufwand	4'500.00		4'500.00		4'545.00	
42	Entgelte		30'000.00		30'000.00		55'280.05
14	Allgemeines Rechtswesen	20'000.00	6'000.00	20'000.00	8'000.00	38'913.20	14'640.00
140	Allgemeines Rechtswesen	20'000.00	6'000.00	20'000.00	8'000.00	38'913.20	14'640.00
1400	Allgemeines Rechtswesen	20'000.00	6'000.00	20'000.00	8'000.00	38'913.20	14'640.00
	<i>Nettoergebnis</i>		<i>14'000.00</i>		<i>12'000.00</i>		<i>24'273.20</i>
31	Sach- und Übriger Betriebsaufwand	20'000.00		20'000.00		38'913.20	
42	Entgelte		6'000.00		8'000.00		14'640.00
15	Feuerwehr	395'100.00	395'100.00	379'700.00	379'700.00	383'793.89	383'793.89
150	Feuerwehr	395'100.00	395'100.00	379'700.00	379'700.00	383'793.89	383'793.89
1500	Feuerwehr	395'100.00	395'100.00	379'700.00	379'700.00	383'793.89	383'793.89
	<i>Nettoergebnis</i>						
30	Personalaufwand	194'300.00		200'200.00		175'151.52	
31	Sach- und Übriger Betriebsaufwand	86'300.00		97'800.00		118'345.27	

Funktionale Gliederung		Budget 2019		Budget 2018		Rechnung 2017	
		Aufwand	Ertrag	Aufwand	Ertrag	Aufwand	Ertrag
33	Abschreibungen Verwaltungsvermögen	100'500.00		68'400.00		79'500.00	
36	Transferaufwand	10'200.00		9'100.00		8'558.55	
39	Interne Verrechnungen	3'800.00		4'200.00		2'238.55	
42	Entgelte		5'300.00		5'300.00		11'126.50
45	Entnahmen aus Fonds und Spezialfinanzierungen		92'300.00		75'400.00		91'651.39
46	Transferertrag		3'200.00		8'700.00		8'971.50
49	Interne Verrechnungen		294'300.00		290'300.00		272'044.50
16	Verteidigung	396'600.00	27'900.00	414'700.00	27'900.00	119'272.41	62'054.70
161	Militärische Verteidigung	5'000.00		5'000.00		5'000.00	
1610	Militärische Verteidigung	5'000.00		5'000.00		5'000.00	
	<i>Nettoergebnis</i>		<i>5'000.00</i>		<i>5'000.00</i>		<i>5'000.00</i>
36	Transferaufwand	5'000.00		5'000.00		5'000.00	
162	Zivile Verteidigung	391'600.00	27'900.00	409'700.00	27'900.00	114'272.41	62'054.70
1620	Zivilschutz	47'100.00	27'900.00	46'200.00	27'900.00	73'128.81	61'510.00
	<i>Nettoergebnis</i>		<i>19'200.00</i>		<i>18'300.00</i>		<i>11'618.81</i>
30	Personalaufwand	6'700.00		6'700.00		4'462.68	
31	Sach- und Übriger Betriebsaufwand	7'700.00		11'400.00		6'956.13	
33	Abschreibungen Verwaltungsvermögen	12'700.00		8'100.00		8'100.00	
36	Transferaufwand	20'000.00		20'000.00		53'610.00	
42	Entgelte		20'000.00		20'000.00		53'610.00
46	Transferertrag		7'900.00		7'900.00		7'900.00
1622	Kommunale Sicherheit	344'500.00		363'500.00		41'143.60	544.70

Funktionale Gliederung		Budget 2019		Budget 2018		Rechnung 2017	
		Aufwand	Ertrag	Aufwand	Ertrag	Aufwand	Ertrag
	<i>Nettoergebnis</i>		344'500.00		363'500.00		40'598.90
30	Personalaufwand	7'700.00		9'700.00		10'510.75	
31	Sach- und Übriger Betriebsaufwand	15'600.00		32'600.00		26'592.85	
36	Transferaufwand	4'600.00		4'600.00		4'040.00	
39	Interne Verrechnungen	316'600.00		316'600.00			
42	Entgelte						544.70
2	BILDUNG	10'840'200.00	390'400.00	9'658'100.00	353'500.00	9'570'987.01	393'998.25
21	Obligatorische Schule	10'840'200.00	390'400.00	9'658'100.00	353'500.00	9'570'987.01	393'998.25
211	Eingangsstufe	765'200.00	500.00	862'600.00	500.00	831'892.40	3'720.00
2110	Kindergarten	765'200.00	500.00	862'600.00	500.00	831'892.40	3'720.00
	<i>Nettoergebnis</i>		764'700.00		862'100.00		828'172.40
30	Personalaufwand	686'700.00		782'000.00		744'406.83	
31	Sach- und Übriger Betriebsaufwand	39'500.00		41'600.00		38'025.57	
36	Transferaufwand	39'000.00		39'000.00		49'460.00	
42	Entgelte		500.00		500.00		3'720.00
212	Primarstufe	3'300'300.00	15'000.00	3'209'600.00	15'000.00	3'209'294.66	17'289.20
2120	Primarstufe	3'300'300.00	15'000.00	3'209'600.00	15'000.00	3'209'294.66	17'289.20
	<i>Nettoergebnis</i>		3'285'300.00		3'194'600.00		3'192'005.46
30	Personalaufwand	2'866'000.00		2'755'400.00		2'785'139.33	
31	Sach- und Übriger Betriebsaufwand	252'300.00		272'200.00		242'298.13	
36	Transferaufwand	182'000.00		182'000.00		181'857.20	
42	Entgelte		15'000.00		15'000.00		17'289.20

Funktionale Gliederung		Budget 2019		Budget 2018		Rechnung 2017	
		Aufwand	Ertrag	Aufwand	Ertrag	Aufwand	Ertrag
213	Oberstufe	1'858'500.00	98'000.00	1'787'900.00	98'000.00	1'696'810.24	116'111.20
2130	Oberstufe	1'858'500.00	98'000.00	1'787'900.00	98'000.00	1'696'810.24	116'111.20
	<i>Nettoergebnis</i>		<i>1'760'500.00</i>		<i>1'689'900.00</i>		<i>1'580'699.04</i>
30	Personalaufwand	1'602'600.00		1'513'200.00		1'448'233.54	
31	Sach- und Übriger Betriebsaufwand	200'900.00		219'700.00		193'576.70	
36	Transferaufwand	55'000.00		55'000.00		55'000.00	
42	Entgelte		10'000.00		10'000.00		36'311.20
46	Transferertrag		88'000.00		88'000.00		79'800.00
214	Musikschulen	763'700.00	197'800.00	770'000.00	173'500.00	815'744.26	191'312.25
2140	Musikschulen	763'700.00	197'800.00	770'000.00	173'500.00	815'744.26	191'312.25
	<i>Nettoergebnis</i>		<i>565'900.00</i>		<i>596'500.00</i>		<i>624'432.01</i>
30	Personalaufwand	715'600.00		719'400.00		768'254.80	
31	Sach- und Übriger Betriebsaufwand	37'600.00		40'100.00		39'215.31	
36	Transferaufwand	10'500.00		10'500.00		8'274.15	
42	Entgelte		167'800.00		143'500.00		172'332.25
46	Transferertrag		30'000.00		30'000.00		18'980.00
217	Schulliegenschaften	3'330'800.00	19'100.00	2'138'300.00	6'500.00	2'179'836.39	9'015.00
2170	Schulliegenschaften	3'330'800.00	19'100.00	2'138'300.00	6'500.00	2'179'836.39	9'015.00
	<i>Nettoergebnis</i>		<i>3'311'700.00</i>		<i>2'131'800.00</i>		<i>2'170'821.39</i>
30	Personalaufwand	531'400.00		503'300.00		496'124.75	
31	Sach- und Übriger Betriebsaufwand	732'800.00		529'400.00		580'519.65	
33	Abschreibungen Verwaltungsvermögen	2'066'000.00		1'105'000.00		1'102'641.99	
36	Transferaufwand	600.00		600.00		550.00	

Erfolgsrechnung

Definitiv

Funktionale Gliederung		Budget 2019		Budget 2018		Rechnung 2017	
		Aufwand	Ertrag	Aufwand	Ertrag	Aufwand	Ertrag
42	Entgelte		2'000.00		2'000.00		675.00
44	Finanzertrag		17'100.00		4'500.00		8'340.00
218	Tagesbetreuung	100'100.00	60'000.00	95'100.00	60'000.00	102'217.74	56'136.10
2180	Tagesbetreuung	100'100.00	60'000.00	95'100.00	60'000.00	102'217.74	56'136.10
	<i>Nettoergebnis</i>		<i>40'100.00</i>		<i>35'100.00</i>		<i>46'081.64</i>
30	Personalaufwand	83'700.00		78'700.00		89'503.15	
31	Sach- und Übriger Betriebsaufwand	16'400.00		16'400.00		12'714.59	
42	Entgelte		60'000.00		60'000.00		56'136.10
219	Übrige obligatorische Schule	721'600.00		794'600.00		735'191.32	414.50
2190	Schulleitung und Schulverwaltung	721'600.00		794'600.00		735'191.32	414.50
	<i>Nettoergebnis</i>		<i>721'600.00</i>		<i>794'600.00</i>		<i>734'776.82</i>
30	Personalaufwand	567'800.00		622'200.00		598'616.90	
31	Sach- und Übriger Betriebsaufwand	39'300.00		51'900.00		29'993.27	
33	Abschreibungen Verwaltungsvermögen	102'000.00		108'000.00		91'600.00	
36	Transferaufwand	12'500.00		12'500.00		14'981.15	
42	Entgelte						282.80
44	Finanzertrag						131.70
3	KULTUR, SPORT UND FREIZEIT, KIRCHE	1'261'200.00	159'300.00	1'172'400.00	160'500.00	1'237'202.97	168'272.40
31	Kulturerbe	41'000.00	20'000.00	41'000.00	20'000.00	21'000.00	
311	Museen und bildende Kunst	1'000.00		1'000.00		1'000.00	
3110	Museen und bildende Kunst	1'000.00		1'000.00		1'000.00	
	<i>Nettoergebnis</i>		<i>1'000.00</i>		<i>1'000.00</i>		<i>1'000.00</i>

Funktionale Gliederung		Budget 2019		Budget 2018		Rechnung 2017	
		Aufwand	Ertrag	Aufwand	Ertrag	Aufwand	Ertrag
36	Transferaufwand	1'000.00		1'000.00		1'000.00	
312	Denkmalpflege und Heimatschutz	40'000.00	20'000.00	40'000.00	20'000.00	20'000.00	
3120	Denkmalpflege und Heimatschutz	40'000.00	20'000.00	40'000.00	20'000.00	20'000.00	
	<i>Nettoergebnis</i>		<i>20'000.00</i>		<i>20'000.00</i>		<i>20'000.00</i>
35	Einlagen in Fonds und Spezialfinanzierungen	20'000.00		20'000.00		20'000.00	
36	Transferaufwand	20'000.00		20'000.00			
45	Entnahmen aus Fonds und Spezialfinanzierungen		20'000.00		20'000.00		
32	Übrige Kultur	161'600.00		157'700.00		151'854.70	1'571.80
321	Bibliotheken	58'000.00		59'500.00		48'891.95	41.80
3210	Bibliotheken	58'000.00		59'500.00		48'891.95	41.80
	<i>Nettoergebnis</i>		<i>58'000.00</i>		<i>59'500.00</i>		<i>48'850.15</i>
30	Personalaufwand	34'800.00		34'800.00		33'736.35	
31	Sach- und Übriger Betriebsaufwand	18'200.00		19'700.00		10'265.60	
33	Abschreibungen Verwaltungsvermögen	4'500.00		4'500.00		4'400.00	
36	Transferaufwand	500.00		500.00		490.00	
42	Entgelte						41.80
322	Konzert und Theater	10'000.00		10'000.00		10'410.05	
3220	Konzert und Theater	10'000.00		10'000.00		10'410.05	
	<i>Nettoergebnis</i>		<i>10'000.00</i>		<i>10'000.00</i>		<i>10'410.05</i>
36	Transferaufwand	10'000.00		10'000.00		10'410.05	
329	Übrige Kultur	93'600.00		88'200.00		92'552.70	1'530.00

Funktionale Gliederung		Budget 2019		Budget 2018		Rechnung 2017	
		Aufwand	Ertrag	Aufwand	Ertrag	Aufwand	Ertrag
3290	Übrige Kultur	93'600.00		88'200.00		92'552.70	1'530.00
	<i>Nettoergebnis</i>		<i>93'600.00</i>		<i>88'200.00</i>		<i>91'022.70</i>
30	Personalaufwand	4'600.00		3'700.00		5'256.35	
31	Sach- und Übriger Betriebsaufwand	30'000.00		25'500.00		19'497.60	
33	Abschreibungen Verwaltungsvermögen	9'000.00		9'000.00		9'000.00	
36	Transferaufwand	50'000.00		50'000.00		58'798.75	
42	Entgelte						1'530.00
33	Medien	151'800.00		153'900.00		125'776.05	
332	Massenmedien	151'800.00		153'900.00		125'776.05	
3320	Massenmedien	151'800.00		153'900.00		125'776.05	
	<i>Nettoergebnis</i>		<i>151'800.00</i>		<i>153'900.00</i>		<i>125'776.05</i>
30	Personalaufwand	35'700.00		39'100.00		21'444.15	
31	Sach- und Übriger Betriebsaufwand	116'100.00		114'800.00		104'331.90	
34	Sport und Freizeit	906'800.00	139'300.00	819'800.00	140'500.00	938'572.22	166'700.60
341	Sport	3'200.00		3'200.00		3'200.00	
3410	Sport	3'200.00		3'200.00		3'200.00	
	<i>Nettoergebnis</i>		<i>3'200.00</i>		<i>3'200.00</i>		<i>3'200.00</i>
36	Transferaufwand	3'200.00		3'200.00		3'200.00	
342	Freizeit	903'600.00	139'300.00	816'600.00	140'500.00	935'372.22	166'700.60
3420	Freizeit	586'900.00	10'000.00	482'300.00	10'000.00	574'689.96	22'684.30
	<i>Nettoergebnis</i>		<i>576'900.00</i>		<i>472'300.00</i>		<i>552'005.66</i>

Erfolgsrechnung

Definitiv

Funktionale Gliederung		Budget 2019		Budget 2018		Rechnung 2017	
		Aufwand	Ertrag	Aufwand	Ertrag	Aufwand	Ertrag
30	Personalaufwand	37'700.00		35'600.00		37'666.56	
31	Sach- und Übriger Betriebsaufwand	208'000.00		176'500.00		193'678.85	
33	Abschreibungen Verwaltungsvermögen	87'200.00		37'400.00		75'249.55	
35	Einlagen in Fonds und Spezialfinanzierungen	10'000.00		10'000.00		21'555.00	
36	Transferaufwand	244'000.00		222'800.00		246'540.00	
42	Entgelte		10'000.00		10'000.00		21'555.00
44	Finanzertrag						629.30
46	Transferertrag						500.00
3421	Hergiswiler Badi	316'700.00	129'300.00	334'300.00	130'500.00	360'682.26	144'016.30
	<i>Nettoergebnis</i>		<i>187'400.00</i>		<i>203'800.00</i>		<i>216'665.96</i>
30	Personalaufwand	172'400.00		178'800.00		169'253.27	
31	Sach- und Übriger Betriebsaufwand	91'300.00		102'500.00		138'628.99	
33	Abschreibungen Verwaltungsvermögen	53'000.00		53'000.00		52'800.00	
42	Entgelte		115'000.00		115'000.00		128'516.30
44	Finanzertrag		14'300.00		15'500.00		15'500.00
4	GESUNDHEIT	25'500.00		25'500.00		20'532.37	
42	Ambulante Krankenpflege	2'700.00		2'700.00		550.00	
421	Ambulante Krankenpflege	600.00		600.00		450.00	
4210	Ambulante Krankenpflege	600.00		600.00		450.00	
	<i>Nettoergebnis</i>		<i>600.00</i>		<i>600.00</i>		<i>450.00</i>
36	Transferaufwand	600.00		600.00		450.00	
422	Rettungsdienste	2'100.00		2'100.00		100.00	

Funktionale Gliederung		Budget 2019		Budget 2018		Rechnung 2017	
		Aufwand	Ertrag	Aufwand	Ertrag	Aufwand	Ertrag
4220	Rettungsdienste	2'100.00		2'100.00		100.00	
	<i>Nettoergebnis</i>		<i>2'100.00</i>		<i>2'100.00</i>		<i>100.00</i>
36	Transferaufwand	2'100.00		2'100.00		100.00	
43	Gesundheitsprävention	20'100.00		20'100.00		19'982.37	
433	Schulgesundheitsdienst	20'100.00		20'100.00		19'982.37	
4330	Schulgesundheitsdienst	20'100.00		20'100.00		19'982.37	
	<i>Nettoergebnis</i>		<i>20'100.00</i>		<i>20'100.00</i>		<i>19'982.37</i>
30	Personalaufwand	5'100.00		16'100.00		16'353.60	
31	Sach- und Übriger Betriebsaufwand	15'000.00		4'000.00		3'628.77	
49	Übriges Gesundheitswesen	2'700.00		2'700.00			
490	Übriges Gesundheitswesen	2'700.00		2'700.00			
4900	Übriges Gesundheitswesen	2'700.00		2'700.00			
	<i>Nettoergebnis</i>		<i>2'700.00</i>		<i>2'700.00</i>		
36	Transferaufwand	2'700.00		2'700.00			
5	SOZIALE SICHERHEIT	1'417'900.00	141'500.00	1'612'400.00	141'500.00	1'516'266.64	199'637.20
52	Invalidität	37'400.00		43'500.00		37'400.00	
523	Invalidenheime	37'400.00		43'500.00		37'400.00	
5230	Invalidenheime	37'400.00		43'500.00		37'400.00	
	<i>Nettoergebnis</i>		<i>37'400.00</i>		<i>43'500.00</i>		<i>37'400.00</i>
36	Transferaufwand	37'400.00		43'500.00		37'400.00	

Funktionale Gliederung		Budget 2019		Budget 2018		Rechnung 2017	
		Aufwand	Ertrag	Aufwand	Ertrag	Aufwand	Ertrag
53	Alter und Hinterlassene	11'200.00		171'500.00		182'587.75	
533	Leistungen an Pensionierte	4'200.00		34'500.00		55'587.75	
5330	Leistungen an Pensionierte	4'200.00		34'500.00		55'587.75	
	<i>Nettoergebnis</i>		<i>4'200.00</i>		<i>34'500.00</i>		<i>55'587.75</i>
30	Personalaufwand	4'200.00		34'500.00		55'587.75	
534	Altersheime			120'000.00		120'000.00	
5341	Altersheim Seniorenzentrum Zwyden			120'000.00		120'000.00	
	<i>Nettoergebnis</i>				<i>120'000.00</i>		<i>120'000.00</i>
36	Transferaufwand			120'000.00		120'000.00	
535	Leistungen an Alter	7'000.00		17'000.00		7'000.00	
5350	Leistungen an Alter	7'000.00		17'000.00		7'000.00	
	<i>Nettoergebnis</i>		<i>7'000.00</i>		<i>17'000.00</i>		<i>7'000.00</i>
31	Sach- und Übriger Betriebsaufwand			10'000.00			
36	Transferaufwand	7'000.00		7'000.00		7'000.00	
54	Familie und Jugend	571'000.00	81'500.00	598'000.00	81'500.00	511'061.49	77'233.80
543	Alimentenbevorschussung und -inkasso	102'000.00	20'000.00	102'000.00	20'000.00	100'206.01	47'233.80
5430	Alimentenbevorschussung und -inkasso	102'000.00	20'000.00	102'000.00	20'000.00	100'206.01	47'233.80
	<i>Nettoergebnis</i>		<i>82'000.00</i>		<i>82'000.00</i>		<i>52'972.21</i>
31	Sach- und Übriger Betriebsaufwand	2'000.00		2'000.00		2'185.36	
36	Transferaufwand	100'000.00		100'000.00		98'020.65	
42	Entgelte		20'000.00		20'000.00		47'233.80

Funktionale Gliederung		Budget 2019		Budget 2018		Rechnung 2017	
		Aufwand	Ertrag	Aufwand	Ertrag	Aufwand	Ertrag
544	Jugendschutz	206'500.00	61'500.00	206'500.00	61'500.00	162'112.48	30'000.00
5440	Jugendschutz	18'800.00		18'800.00		29'237.20	
	<i>Nettoergebnis</i>		<i>18'800.00</i>		<i>18'800.00</i>		<i>29'237.20</i>
36	Transferaufwand	18'800.00		18'800.00		29'237.20	
5441	Jugendkultur	187'700.00	61'500.00	187'700.00	61'500.00	132'875.28	30'000.00
	<i>Nettoergebnis</i>		<i>126'200.00</i>		<i>126'200.00</i>		<i>102'875.28</i>
30	Personalaufwand	6'200.00		6'200.00		2'801.85	
31	Sach- und Übriger Betriebsaufwand	171'500.00		171'500.00		120'829.43	
36	Transferaufwand	10'000.00		10'000.00		9'244.00	
46	Transferertrag		61'500.00		61'500.00		30'000.00
545	Leistungen an Familien	262'500.00		289'500.00		248'743.00	
5450	Leistungen an Familien	170'000.00		187'000.00		155'872.00	
	<i>Nettoergebnis</i>		<i>170'000.00</i>		<i>187'000.00</i>		<i>155'872.00</i>
36	Transferaufwand	170'000.00		187'000.00		155'872.00	
5451	Kinderkrippen und Kinderhorte	92'500.00		102'500.00		92'871.00	
	<i>Nettoergebnis</i>		<i>92'500.00</i>		<i>102'500.00</i>		<i>92'871.00</i>
36	Transferaufwand	92'500.00		102'500.00		92'871.00	
55	Arbeitslosigkeit	60'000.00		72'000.00		54'908.10	
559	Arbeitslosigkeit n.a.g.	60'000.00		72'000.00		54'908.10	
5590	Arbeitslosigkeit n.a.g.	60'000.00		72'000.00		54'908.10	
	<i>Nettoergebnis</i>		<i>60'000.00</i>		<i>72'000.00</i>		<i>54'908.10</i>

Funktionale Gliederung		Budget 2019		Budget 2018		Rechnung 2017	
		Aufwand	Ertrag	Aufwand	Ertrag	Aufwand	Ertrag
36	Transferaufwand	60'000.00		72'000.00		54'908.10	
56	Sozialer Wohnungsbau	18'800.00		22'800.00		15'520.00	
560	Sozialer Wohnungsbau	18'800.00		22'800.00		15'520.00	
5600	Sozialer Wohnungsbau	18'800.00		22'800.00		15'520.00	
	<i>Nettoergebnis</i>		<i>18'800.00</i>		<i>22'800.00</i>		<i>15'520.00</i>
33	Abschreibungen Verwaltungsvermögen	11'000.00		15'000.00		10'100.00	
36	Transferaufwand	7'800.00		7'800.00		5'420.00	
57	Sozialhilfe und Asylwesen	689'500.00	60'000.00	674'600.00	60'000.00	684'789.30	122'403.40
572	Wirtschaftliche Hilfe	667'000.00	60'000.00	655'000.00	60'000.00	669'079.20	122'403.40
5720	Wirtschaftliche Hilfe	667'000.00	60'000.00	655'000.00	60'000.00	669'079.20	122'403.40
	<i>Nettoergebnis</i>		<i>607'000.00</i>		<i>595'000.00</i>		<i>546'675.80</i>
36	Transferaufwand	667'000.00		655'000.00		669'079.20	
42	Entgelte		60'000.00		60'000.00		76'319.00
46	Transferertrag						46'084.40
579	Übrige Fürsorge	22'500.00		19'600.00		15'710.10	
5790	Übrige Fürsorge	22'500.00		19'600.00		15'710.10	
	<i>Nettoergebnis</i>		<i>22'500.00</i>		<i>19'600.00</i>		<i>15'710.10</i>
30	Personalaufwand	9'400.00		9'400.00		7'494.50	
31	Sach- und Übriger Betriebsaufwand	3'700.00		800.00		388.60	
36	Transferaufwand	9'400.00		9'400.00		7'827.00	
59	Übrige Soziale Wohlfahrt	30'000.00		30'000.00		30'000.00	

Funktionale Gliederung		Budget 2019		Budget 2018		Rechnung 2017	
		Aufwand	Ertrag	Aufwand	Ertrag	Aufwand	Ertrag
592	Hilfsaktionen im Inland	30'000.00		30'000.00		30'000.00	
5920	Hilfsaktionen im Inland	30'000.00		30'000.00		30'000.00	
	<i>Nettoergebnis</i>		<i>30'000.00</i>		<i>30'000.00</i>		<i>30'000.00</i>
36	Transferaufwand	30'000.00		30'000.00		30'000.00	
6	VERKEHR	1'899'300.00	235'800.00	2'128'400.00	218'900.00	1'991'061.57	360'049.25
61	Strassenverkehr	1'813'900.00	177'400.00	2'036'200.00	160'500.00	1'906'280.92	301'429.25
615	Gemeindestrassen	1'813'900.00	177'400.00	2'036'200.00	160'500.00	1'906'280.92	301'429.25
6150	Gemeindestrassen	1'465'600.00	17'000.00	1'627'400.00	17'000.00	1'470'860.16	30'433.25
	<i>Nettoergebnis</i>		<i>1'448'600.00</i>		<i>1'610'400.00</i>		<i>1'440'426.91</i>
30	Personalaufwand	308'900.00		386'100.00		312'286.12	
31	Sach- und Übriger Betriebsaufwand	482'800.00		466'700.00		506'214.04	
33	Abschreibungen Verwaltungsvermögen	673'300.00		774'000.00		651'800.00	
36	Transferaufwand	600.00		600.00		560.00	
42	Entgelte						13'258.25
44	Finanzertrag		17'000.00		17'000.00		17'175.00
6151	Parkplätze	50'400.00	65'500.00	61'000.00	49'100.00	105'971.40	130'891.65
	<i>Nettoergebnis</i>	<i>15'100.00</i>			<i>11'900.00</i>	<i>24'920.25</i>	
31	Sach- und Übriger Betriebsaufwand	27'300.00		51'900.00		13'671.40	
33	Abschreibungen Verwaltungsvermögen	9'100.00		9'100.00		8'300.00	
35	Einlagen in Fonds und Spezialfinanzierungen	14'000.00				84'000.00	
42	Entgelte		65'500.00		49'100.00		130'891.65
6152	Einstellhallen Dorf/Allmendli	297'900.00	94'900.00	347'800.00	94'400.00	329'449.36	140'104.35

Erfolgsrechnung

Definitiv

Funktionale Gliederung		Budget 2019		Budget 2018		Rechnung 2017	
		Aufwand	Ertrag	Aufwand	Ertrag	Aufwand	Ertrag
	<i>Nettoergebnis</i>		203'000.00		253'400.00		189'345.01
30	Personalaufwand	23'800.00		24'400.00		24'714.98	
31	Sach- und Übriger Betriebsaufwand	44'100.00		73'400.00		57'895.58	
33	Abschreibungen Verwaltungsvermögen	230'000.00		250'000.00		246'838.80	
42	Entgelte		94'900.00		94'400.00		140'104.35
62	Öffentlicher Verkehr	71'500.00	58'400.00	71'500.00	58'400.00	70'800.00	58'620.00
629	Übriger öffentlicher Verkehr	71'500.00	58'400.00	71'500.00	58'400.00	70'800.00	58'620.00
6290	Übriger öffentlicher Verkehr	71'500.00	58'400.00	71'500.00	58'400.00	70'800.00	58'620.00
	<i>Nettoergebnis</i>		13'100.00		13'100.00		12'180.00
36	Transferaufwand	71'500.00		71'500.00		70'800.00	
42	Entgelte		58'400.00		58'400.00		58'620.00
63	Übriger Verkehr	13'900.00		20'700.00		13'980.65	
633	Sonstige Transportsysteme	12'900.00		15'700.00		13'980.65	
6330	Sonstige Transportsysteme	12'900.00		15'700.00		13'980.65	
	<i>Nettoergebnis</i>		12'900.00		15'700.00		13'980.65
31	Sach- und Übriger Betriebsaufwand	12'900.00		15'700.00		13'980.65	
634	Verkehrsplanung allgemein	1'000.00		5'000.00			
6340	Verkehrsplanung allgemein	1'000.00		5'000.00			
	<i>Nettoergebnis</i>		1'000.00		5'000.00		
31	Sach- und Übriger Betriebsaufwand	1'000.00		5'000.00			
7	UMWELTSCHUTZ UND RAUMORDNUNG	4'402'800.00	2'741'300.00	4'446'600.00	2'625'000.00	4'514'360.50	2'707'130.26

Funktionale Gliederung		Budget 2019		Budget 2018		Rechnung 2017	
		Aufwand	Ertrag	Aufwand	Ertrag	Aufwand	Ertrag
71	Wasserversorgung	1'128'800.00	1'088'000.00	1'034'000.00	1'034'000.00	1'371'513.97	1'068'430.29
710	Wasserversorgung	1'128'800.00	1'088'000.00	1'034'000.00	1'034'000.00	1'371'513.97	1'068'430.29
7100	Wasserversorgung	1'088'000.00	1'088'000.00	1'034'000.00	1'034'000.00	1'068'430.29	1'068'430.29
	<i>Nettoergebnis</i>						
30	Personalaufwand	235'000.00		166'400.00		186'476.15	
31	Sach- und Übriger Betriebsaufwand	302'500.00		305'400.00		380'494.09	
33	Abschreibungen Verwaltungsvermögen	442'000.00		430'000.00		401'749.00	
35	Einlagen in Fonds und Spezialfinanzierungen			24'100.00			
36	Transferaufwand	2'200.00		2'200.00		2'215.00	
39	Interne Verrechnungen	106'300.00		105'900.00		97'496.05	
42	Entgelte		702'000.00		689'000.00		736'935.01
49	Interne Verrechnungen		386'000.00		345'000.00		331'495.28
7101	Wasserversorgung (Gemeindebeitrag Spezialfinanzierung)	40'800.00				303'083.68	
	<i>Nettoergebnis</i>		<i>40'800.00</i>				<i>303'083.68</i>
39	Interne Verrechnungen	40'800.00				303'083.68	
72	Abwasserbeseitigung	1'346'900.00	1'190'000.00	1'317'500.00	1'168'800.00	1'263'759.22	1'156'690.49
720	Abwasserbeseitigung	1'346'900.00	1'190'000.00	1'317'500.00	1'168'800.00	1'263'759.22	1'156'690.49
7200	Abwasserbeseitigung	1'190'000.00	1'190'000.00	1'168'800.00	1'168'800.00	1'156'690.49	1'156'690.49
	<i>Nettoergebnis</i>						
30	Personalaufwand	384'400.00		354'300.00		322'068.09	
31	Sach- und Übriger Betriebsaufwand	476'100.00		522'200.00		549'218.40	
33	Abschreibungen Verwaltungsvermögen	281'900.00		239'000.00		237'000.00	

Funktionale Gliederung		Budget 2019		Budget 2018		Rechnung 2017	
		Aufwand	Ertrag	Aufwand	Ertrag	Aufwand	Ertrag
36	Transferaufwand	600.00		600.00		600.00	
39	Interne Verrechnungen	47'000.00		52'700.00		47'804.00	
42	Entgelte		1'028'000.00		1'021'000.00		1'040'409.97
49	Interne Verrechnungen		162'000.00		147'800.00		116'280.52
7201	Abwasserbeseitigung (Gemeindebeitrag Spezialfinanzierung)	133'700.00		119'500.00		88'008.22	
	<i>Nettoergebnis</i>		<i>133'700.00</i>		<i>119'500.00</i>		<i>88'008.22</i>
39	Interne Verrechnungen	133'700.00		119'500.00		88'008.22	
7202	Abwasserbeseitigung (allgemein)	23'200.00		29'200.00		19'060.51	
	<i>Nettoergebnis</i>		<i>23'200.00</i>		<i>29'200.00</i>		<i>19'060.51</i>
31	Sach- und Übriger Betriebsaufwand	23'200.00		29'200.00		19'060.51	
73	Abfallwirtschaft	425'300.00	425'300.00	394'600.00	394'600.00	437'181.23	437'181.23
730	Abfallwirtschaft	425'300.00	425'300.00	394'600.00	394'600.00	437'181.23	437'181.23
7300	Abfallwirtschaft	425'300.00	425'300.00	394'600.00	394'600.00	437'181.23	437'181.23
	<i>Nettoergebnis</i>						
30	Personalaufwand	99'200.00		70'700.00		82'801.83	
31	Sach- und Übriger Betriebsaufwand	80'800.00		82'700.00		82'659.45	
33	Abschreibungen Verwaltungsvermögen	16'600.00		16'600.00		16'600.00	
35	Einlagen in Fonds und Spezialfinanzierungen	47'300.00		47'300.00			
36	Transferaufwand	179'000.00		174'300.00		252'946.30	
39	Interne Verrechnungen	2'400.00		3'000.00		2'173.65	
42	Entgelte		302'900.00		299'300.00		401'815.59
45	Entnahmen aus Fonds und Spezialfinanzierungen		97'100.00				9'613.66

Funktionale Gliederung		Budget 2019		Budget 2018		Rechnung 2017	
		Aufwand	Ertrag	Aufwand	Ertrag	Aufwand	Ertrag
46	Transferertrag		25'300.00		95'300.00		25'751.98
74	Verbauungen	914'800.00		1'024'000.00		937'555.11	
741	Gewässerverbauungen	914'800.00		1'024'000.00		937'555.11	
7410	Gewässerverbauungen	914'800.00		1'024'000.00		937'555.11	
	<i>Nettoergebnis</i>		<i>914'800.00</i>		<i>1'024'000.00</i>		<i>937'555.11</i>
30	Personalaufwand	9'700.00		10'200.00		11'769.95	
31	Sach- und Übriger Betriebsaufwand	193'100.00		193'800.00		241'122.81	
33	Abschreibungen Verwaltungsvermögen	712'000.00		820'000.00		684'662.35	
75	Arten- und Landschaftsschutz	27'500.00	8'000.00	41'000.00	3'600.00	47'313.80	8'075.00
750	Arten- und Landschaftsschutz	27'500.00	8'000.00	41'000.00	3'600.00	47'313.80	8'075.00
7500	Arten- und Landschaftsschutz	27'500.00	8'000.00	41'000.00	3'600.00	47'313.80	8'075.00
	<i>Nettoergebnis</i>		<i>19'500.00</i>		<i>37'400.00</i>		<i>39'238.80</i>
31	Sach- und Übriger Betriebsaufwand	5'500.00		20'000.00		26'608.80	
36	Transferaufwand	22'000.00		21'000.00		20'705.00	
46	Transferertrag		8'000.00		3'600.00		8'075.00
76	Bekämpfung von Umweltverschmutzung	158'900.00	3'000.00	158'300.00	3'000.00	147'016.12	4'503.25
769	Bekämpfung von Umweltverschmutzung n.a.g.	158'900.00	3'000.00	158'300.00	3'000.00	147'016.12	4'503.25
7690	Bekämpfung von Umweltverschmutzung n.a.g.	150'000.00		146'000.00		139'772.20	
	<i>Nettoergebnis</i>		<i>150'000.00</i>		<i>146'000.00</i>		<i>139'772.20</i>
30	Personalaufwand	3'500.00				3'972.20	

Funktionale Gliederung		Budget 2019		Budget 2018		Rechnung 2017	
		Aufwand	Ertrag	Aufwand	Ertrag	Aufwand	Ertrag
31	Sach- und Übriger Betriebsaufwand	500.00					
33	Abschreibungen Verwaltungsvermögen	146'000.00		146'000.00		135'800.00	
7691	Ölwehr	8'900.00	3'000.00	12'300.00	3'000.00	7'243.92	4'503.25
	<i>Nettoergebnis</i>		<i>5'900.00</i>		<i>9'300.00</i>		<i>2'740.67</i>
30	Personalaufwand	5'700.00		5'700.00		3'030.12	
31	Sach- und Übriger Betriebsaufwand	3'200.00		6'600.00		4'213.80	
42	Entgelte		3'000.00		3'000.00		4'503.25
77	Übriger Umweltschutz	303'000.00	27'000.00	323'500.00	21'000.00	228'067.20	32'250.00
771	Friedhof und Bestattung	220'300.00	22'000.00	223'300.00	16'000.00	174'557.75	32'250.00
7710	Friedhof und Bestattung	220'300.00	22'000.00	223'300.00	16'000.00	174'557.75	32'250.00
	<i>Nettoergebnis</i>		<i>198'300.00</i>		<i>207'300.00</i>		<i>142'307.75</i>
30	Personalaufwand	57'300.00		57'300.00		59'630.43	
31	Sach- und Übriger Betriebsaufwand	91'300.00		94'300.00		58'327.32	
33	Abschreibungen Verwaltungsvermögen	71'700.00		71'700.00		56'600.00	
42	Entgelte		22'000.00		16'000.00		32'250.00
779	Übriger Umweltschutz	82'700.00	5'000.00	100'200.00	5'000.00	53'509.45	
7790	Übriger Umweltschutz	82'700.00	5'000.00	100'200.00	5'000.00	53'509.45	
	<i>Nettoergebnis</i>		<i>77'700.00</i>		<i>95'200.00</i>		<i>53'509.45</i>
30	Personalaufwand	7'200.00		7'200.00		3'510.35	
31	Sach- und Übriger Betriebsaufwand	28'500.00		45'000.00		16'617.75	
33	Abschreibungen Verwaltungsvermögen	6'400.00		6'400.00		6'300.00	
36	Transferaufwand	40'600.00		41'600.00		27'081.35	
46	Transferertrag		5'000.00		5'000.00		

Funktionale Gliederung		Budget 2019		Budget 2018		Rechnung 2017	
		Aufwand	Ertrag	Aufwand	Ertrag	Aufwand	Ertrag
79	Raumordnung	97'600.00		153'700.00		81'953.85	
790	Raumordnung	97'600.00		153'700.00		81'953.85	
7900	Raumordnung	97'600.00		153'700.00		81'953.85	
	<i>Nettoergebnis</i>		97'600.00		153'700.00		81'953.85
30	Personalaufwand	23'700.00		24'800.00		16'051.65	
31	Sach- und Übriger Betriebsaufwand	73'300.00		128'300.00		65'288.60	
36	Transferaufwand	600.00		600.00		613.60	
8	VOLKSWIRTSCHAFT	411'700.00	380'600.00	398'000.00	363'300.00	353'709.82	335'942.05
81	Landwirtschaft	1'200.00	200.00	1'500.00	300.00	1'190.00	258.55
813	Produktionsverbesserung Vieh	1'000.00		1'300.00		940.00	
8130	Landwirtschaftliche Produktionsverbesserung Vieh	1'000.00		1'300.00		940.00	
	<i>Nettoergebnis</i>		1'000.00		1'300.00		940.00
30	Personalaufwand	800.00		1'000.00		742.70	
31	Sach- und Übriger Betriebsaufwand	100.00		200.00		97.30	
36	Transferaufwand	100.00		100.00		100.00	
814	Produktionsverbesserung Pflanzen		200.00		300.00		258.55
8140	Produktionsverbesserung Pflanzen		200.00		300.00		258.55
	<i>Nettoergebnis</i>	200.00		300.00		258.55	
46	Transferertrag		200.00		300.00		258.55
817	Soziale Massnahmen	200.00		200.00		250.00	

Erfolgsrechnung

Definitiv

Funktionale Gliederung		Budget 2019		Budget 2018		Rechnung 2017	
		Aufwand	Ertrag	Aufwand	Ertrag	Aufwand	Ertrag
8170	Soziale Massnahmen	200.00		200.00		250.00	
	<i>Nettoergebnis</i>		<i>200.00</i>		<i>200.00</i>		<i>250.00</i>
36	Transferaufwand	200.00		200.00		250.00	
83	Jagd und Fischerei		100.00		100.00		285.00
830	Jagd und Fischerei		100.00		100.00		285.00
8300	Jagd und Fischerei		100.00		100.00		285.00
	<i>Nettoergebnis</i>	<i>100.00</i>		<i>100.00</i>		<i>285.00</i>	
41	Regalien und Konzessionen		100.00		100.00		285.00
84	Tourismus	23'100.00	18'000.00	23'000.00	18'000.00	21'194.22	26'561.15
840	Tourismus	23'100.00	18'000.00	23'000.00	18'000.00	21'194.22	26'561.15
8400	Tourismus	23'100.00	18'000.00	23'000.00	18'000.00	21'194.22	26'561.15
	<i>Nettoergebnis</i>		<i>5'100.00</i>		<i>5'000.00</i>	<i>5'366.93</i>	
31	Sach- und Übriger Betriebsaufwand	300.00				79.25	
36	Transferaufwand	22'800.00		23'000.00		21'114.97	
46	Transferertrag		18'000.00		18'000.00		26'543.15
47	Durchlaufende Beiträge						18.00
85	Industrie, Gewerbe, Handel	25'100.00		28'600.00		22'488.25	
850	Industrie, Gewerbe, Handel	25'100.00		28'600.00		22'488.25	
8500	Industrie, Gewerbe, Handel	25'100.00		28'600.00		22'488.25	
	<i>Nettoergebnis</i>		<i>25'100.00</i>		<i>28'600.00</i>		<i>22'488.25</i>
30	Personalaufwand	10'600.00		10'600.00		10'250.25	

Funktionale Gliederung		Budget 2019		Budget 2018		Rechnung 2017	
		Aufwand	Ertrag	Aufwand	Ertrag	Aufwand	Ertrag
31	Sach- und Übriger Betriebsaufwand	9'500.00		13'000.00		7'288.00	
36	Transferaufwand	5'000.00		5'000.00		4'950.00	
87	Brennstoffe und Energie	362'300.00	362'300.00	344'900.00	344'900.00	308'837.35	308'837.35
873	Fernwärme	362'300.00	362'300.00	344'900.00	344'900.00	308'837.35	308'837.35
8731	Fernwärme nichtelektrische Energie Gemeindebetriebe	362'300.00	362'300.00	344'900.00	344'900.00	308'837.35	308'837.35
	<i>Nettoergebnis</i>						
30	Personalaufwand	8'000.00		8'000.00		3'270.60	
31	Sach- und Übriger Betriebsaufwand	270'300.00		240'600.00		185'219.39	
33	Abschreibungen Verwaltungsvermögen	75'100.00		75'100.00		75'100.00	
35	Einlagen in Fonds und Spezialfinanzierungen			11'800.00		37'137.16	
39	Interne Verrechnungen	8'900.00		9'400.00		8'110.20	
42	Entgelte		343'000.00		343'000.00		307'396.10
45	Entnahmen aus Fonds und Spezialfinanzierungen		17'100.00				
49	Interne Verrechnungen		2'200.00		1'900.00		1'441.25
9	FINANZEN UND STEUERN	10'652'100.00	30'575'600.00	10'797'800.00	28'089'800.00	10'398'862.58	28'582'596.23
91	Steuern	926'500.00	29'429'500.00	922'500.00	26'529'500.00	912'337.85	28'465'288.85
910	Steuern	926'500.00	29'429'500.00	922'500.00	26'529'500.00	912'337.85	28'465'288.85
9100	Steuern	630'000.00	29'133'000.00	630'000.00	26'237'000.00	603'387.90	28'156'338.90
	<i>Nettoergebnis</i>	<i>28'503'000.00</i>		<i>25'607'000.00</i>		<i>27'552'951.00</i>	
31	Sach- und Übriger Betriebsaufwand	100'000.00		100'000.00		123'170.15	
34	Finanzaufwand	30'000.00		30'000.00		14'783.45	

Funktionale Gliederung		Budget 2019		Budget 2018		Rechnung 2017	
		Aufwand	Ertrag	Aufwand	Ertrag	Aufwand	Ertrag
36	Transferaufwand	500'000.00		500'000.00		465'434.30	
40	Fiskalertrag		29'043'000.00		26'147'000.00		27'775'152.95
42	Entgelte						68'906.15
44	Finanzertrag		90'000.00		90'000.00		312'279.80
9101	Feuerwehrsteuern	296'500.00	296'500.00	292'500.00	292'500.00	308'949.95	308'949.95
	<i>Nettoergebnis</i>						
31	Sach- und Übriger Betriebsaufwand	2'000.00		2'000.00		32'118.75	
34	Finanzaufwand	200.00		200.00		131.85	
36	Transferaufwand					4'654.85	
39	Interne Verrechnungen	294'300.00		290'300.00		272'044.50	
40	Fiskalertrag		296'000.00		292'000.00		302'701.85
42	Entgelte						5'679.30
44	Finanzertrag		500.00		500.00		568.80
93	Finanz- und Lastenausgleich	9'457'000.00	181'000.00	9'556'700.00	232'800.00	9'183'654.00	271'531.00
930	Finanz- und Lastenausgleich	9'457'000.00	181'000.00	9'556'700.00	232'800.00	9'183'654.00	271'531.00
9300	Finanz- und Lastenausgleich	9'457'000.00	181'000.00	9'556'700.00	232'800.00	9'183'654.00	271'531.00
	<i>Nettoergebnis</i>		9'276'000.00		9'323'900.00		8'912'123.00
35	Einlagen in Fonds und Spezialfinanzierungen			60'000.00			
36	Transferaufwand	9'457'000.00		9'496'700.00		9'183'654.00	
46	Transferertrag		181'000.00		232'800.00		271'531.00
95	Übrige Ertragsanteile		650'000.00		1'000'000.00		643'811.40
950	Übrige Ertragsanteile		650'000.00		1'000'000.00		643'811.40

Funktionale Gliederung		Budget 2019		Budget 2018		Rechnung 2017	
		Aufwand	Ertrag	Aufwand	Ertrag	Aufwand	Ertrag
9500	Übrige Ertragsanteile		650'000.00		1'000'000.00		643'811.40
	<i>Nettoergebnis</i>	<i>650'000.00</i>		<i>1'000'000.00</i>		<i>643'811.40</i>	
46	Transferertrag		650'000.00		1'000'000.00		643'811.40
96	Vermögens- und Schuldenverwaltung	268'600.00	309'100.00	318'600.00	321'500.00	302'870.73	822'598.44
961	Zinsen	231'600.00	165'600.00	230'600.00	172'000.00	230'133.50	155'290.75
9610	Zinsen	231'600.00	165'600.00	230'600.00	172'000.00	230'133.50	155'290.75
	<i>Nettoergebnis</i>		<i>66'000.00</i>		<i>58'600.00</i>		<i>74'842.75</i>
34	Finanzaufwand	172'500.00		172'000.00		172'008.35	
39	Interne Verrechnungen	59'100.00		58'600.00		58'125.15	
44	Finanzertrag		1'200.00		800.00		1'468.30
49	Interne Verrechnungen		164'400.00		171'200.00		153'822.45
963	Liegenschaften des Finanzvermögens	37'000.00	143'500.00	88'000.00	149'500.00	72'737.23	666'207.69
9630	Liegenschaften des Finanzvermögens	37'000.00	143'500.00	88'000.00	149'500.00	72'737.23	666'207.69
	<i>Nettoergebnis</i>	<i>106'500.00</i>		<i>61'500.00</i>		<i>593'470.46</i>	
31	Sach- und Übriger Betriebsaufwand					1'280.00	
34	Finanzaufwand	37'000.00		88'000.00		71'457.23	
44	Finanzertrag		143'500.00		149'500.00		666'207.69
969	Übriges Finanzvermögen						1'100.00
9690	Übriges Finanzvermögen						1'100.00
	<i>Nettoergebnis</i>					<i>1'100.00</i>	
44	Finanzertrag						1'100.00

Erfolgsrechnung

Definitiv

Funktionale Gliederung		Budget 2019		Budget 2018		Rechnung 2017	
		Aufwand	Ertrag	Aufwand	Ertrag	Aufwand	Ertrag
97	Rückvergütungen		6'000.00		6'000.00		7'824.10
971	Rückverteilungen aus CO2-Abgabe		6'000.00		6'000.00		7'824.10
9710	Rückverteilungen		6'000.00		6'000.00		7'824.10
	<i>Nettoergebnis</i>	6'000.00		6'000.00		7'824.10	
46	Transferertrag		6'000.00		6'000.00		7'824.10
99	Nicht aufgeteilte Posten						-1'628'457.56
999	Abschluss						-1'628'457.56
9990	Abschluss						-1'628'457.56
	<i>Nettoergebnis</i>						1'628'457.56
90	Abschluss						-1'628'457.56
		35'448'600.00	35'744'600.00	34'623'400.00	33'019'100.00	34'021'657.93	34'021'657.93
	Gesamtergebnis	296'000.00			1'604'300.00		
		35'744'600.00	35'744'600.00	34'623'400.00	34'623'400.00	34'021'657.93	34'021'657.93

Artengliederung		Budget 2019		Budget 2018		Rechnung 2017	
		Ausgaben	Einnahmen	Ausgaben	Einnahmen	Ausgaben	Einnahmen
5	Investitionsausgaben	14'854'600.00		22'548'000.00		11'831'045.46	
50	Sachanlagen	14'719'600.00		22'052'000.00		9'032'222.70	
500	Grundstücke	807'000.00		70'000.00		5'281.20	
5000.00	Grundstücke	358'000.00		70'000.00		5'281.20	
5000.02	Grundstücke Umgebung SH Grossmatt	449'000.00					
501	Strassen	4'287'000.00		284'000.00		830'466.38	
5010.00	Strassen	3'160'000.00		20'000.00		29'337.15	
5010.01	Wanderwegsnetz	30'000.00		40'000.00		50'755.00	
5010.05	Strassen Ausbau	135'000.00		103'000.00		56'499.75	
5010.06	Strassen Erneuerung	835'000.00		91'000.00		286'687.58	
5010.26	Ausbau Sonnenbergstrasse	50'000.00				395'803.30	
5010.70	Strassen Beleuchtungsanlagen	77'000.00				11'383.60	
5010.80	Strassen Trottoirs und Fusswege			30'000.00			
502	Wasserbau	1'614'000.00		677'000.00		659'550.95	
5020.00	Wasserbau	871'000.00		277'000.00		6'772.40	
5020.03	Wasserbau Verbauung Steinibach 5. Etappe	343'000.00		200'000.00		356'605.20	
5020.09	Erhaltungsprojekt Steinibach und deren Zuflüsse; Kohlerrutsch	400'000.00		200'000.00		287'322.00	
5020.10	Notfallplanung / Unterhaltskataster Fliessgewässer					8'851.35	
503	Übriger Tiefbau	1'623'000.00		3'031'000.00		2'331'798.57	
5030.00	Übriger Tiefbau	438'000.00		855'000.00		554'043.42	
5030.13	Übriger Tiefbau Abwasserpumpwerke	15'000.00		70'000.00			
5030.20	Reservoirs/Quellfassungen	360'000.00		76'000.00		50'026.71	
5030.26	Ausbau Sonnenbergstrasse					151'729.26	

Investitionsrechnung

Definitiv

Artengliederung		Budget 2019		Budget 2018		Rechnung 2017	
		Ausgaben	Einnahmen	Ausgaben	Einnahmen	Ausgaben	Einnahmen
5030.30	Übriger Tiefbau Ersatz Wasserleitungen	460'000.00		1'870'000.00		500'500.88	
5030.31	Ersatz Hauszuleitungen	50'000.00		50'000.00		8'680.09	
5030.34	Übriger Tiefbau Fräkmündleitungen			25'000.00		1'060'967.15	
5030.90	Übriger Tiefbau Netzausbauten	300'000.00		85'000.00		5'851.06	
504	Hochbauten	5'709'000.00		17'597'000.00		4'987'549.75	
5040.00	Hochbauten	5'629'000.00		17'497'000.00		4'987'549.75	
5040.02	Hochbauten Sanierung SH Grossmatt	80'000.00					
5040.04	Hochbauten			100'000.00			
506	Mobilien	518'000.00		303'000.00		166'790.60	
5060.00	Mobilien	440'000.00		303'000.00		8'945.00	
5060.02	Fahrzeuge	78'000.00				157'845.60	
509	Übrige Sachanlagen	161'600.00		90'000.00		50'785.25	
5090.01	Notfallplanung	161'600.00		90'000.00		50'785.25	
51	Investitionen auf Rechnung Dritter			191'000.00		45'694.70	
513	Übriger Tiefbau			191'000.00		45'683.10	
5130.00	Übriger Tiefbau			191'000.00		45'683.10	
514	Hochbauten					11.60	
5140.00	Hochbauten					11.60	
52	Immaterielle Anlagen	135'000.00		305'000.00		229'680.08	
529	Immaterielle Anlagen	135'000.00		305'000.00		229'680.08	
5290.00	Planungen Projekte Immaterielle Anlagen	135'000.00		275'000.00		228'420.08	
5290.01	Notfallplanung			30'000.00		1'260.00	

Investitionsrechnung

Definitiv

Artengliederung		Budget 2019		Budget 2018		Rechnung 2017	
		Ausgaben	Einnahmen	Ausgaben	Einnahmen	Ausgaben	Einnahmen
59	Übertrag an Bilanz					2'523'447.98	
590	Passivierungen					2'523'447.98	
5900.00	Passivierungen Sachanlagen					2'523'447.98	
6	Investitionseinnahmen		608'300.00		588'000.00		11'831'045.46
60	Übertragung von Sachanlagen in das Finanzvermögen						1'634'000.00
604	Übertragung Hochbauten						1'634'000.00
6040.00	Übertragung Hochbauten						1'634'000.00
63	Investitionsbeiträge für eigene Rechnung		528'300.00		488'000.00		889'447.98
630	Bund		140'000.00		168'000.00		370'406.40
6300.00	Bund		140'000.00		168'000.00		370'406.40
631	Kantone und Konkordate		100'000.00		170'000.00		225'422.35
6310.00	Kantone und Konkordate		100'000.00		170'000.00		225'422.35
632	Beiträge von Gemeinde		116'500.00				
6320.00	Beiträge Gemeinde (Entnahmen aus eigenen Fonds)		116'500.00				
634	Öffentliche Unternehmungen		21'800.00				42'269.00
6340.00	Öffentliche Unternehmungen		21'800.00				42'269.00
635	Private Unternehmungen		85'000.00		85'000.00		128'133.81
6350.00	Private Unternehmungen		85'000.00		85'000.00		128'133.81
637	Private Haushalte		65'000.00		65'000.00		123'216.42

Investitionsrechnung

Definitiv

Artengliederung		Budget 2019		Budget 2018		Rechnung 2017	
		Ausgaben	Einnahmen	Ausgaben	Einnahmen	Ausgaben	Einnahmen
6370.00	Private Haushalte		65'000.00		65'000.00		123'216.42
67	Durchlaufende Investitionsbeiträge		80'000.00		100'000.00		
672	Gemeinde und Gemeindezweckverbände		80'000.00		100'000.00		
6720.00	Gemeinde und Gemeindezweckverbände		80'000.00		100'000.00		
69	Übertrag an Bilanz						9'307'597.48
690	Aktivierung Nettoinvestitionen						9'307'597.48
6900.00	Aktivierung Nettoinvestitionen						9'307'597.48
		14'854'600.00	608'300.00	22'548'000.00	588'000.00	11'831'045.46	11'831'045.46
	Nettoinvestition		14'246'300.00		21'960'000.00		
		14'854'600.00	14'854'600.00	22'548'000.00	22'548'000.00	11'831'045.46	11'831'045.46

Funktionale Gliederung		Budget 2019		Budget 2018		Rechnung 2017	
		Aufwand	Ertrag	Aufwand	Ertrag	Aufwand	Ertrag
0	ALLGEMEINE VERWALTUNG	3'663'700.00	661'100.00	3'507'300.00	621'000.00	3'797'527.82	758'263.65
01	Legislative und Exekutive	515'700.00	4'000.00	539'200.00	4'000.00	514'621.84	4'072.65
011	Legislative	107'900.00	2'000.00	113'900.00	2'000.00	97'625.65	2'072.65
0110	Legislative	107'900.00	2'000.00	113'900.00	2'000.00	97'625.65	2'072.65
	<i>Nettoergebnis</i>		<i>105'900.00</i>		<i>111'900.00</i>		<i>95'553.00</i>
3000.10	Entschädigung Urnenbüro und Finanzkommission	21'100.00		22'100.00		17'610.00	
3050.00	AG-Beiträge AHV, IV, EO, ALV, Verwaltungskosten	800.00		800.00		677.35	
3053.00	AG-Beiträge an Unfallversicherungen					27.45	
3054.00	AG-Beiträge an Familienzulagekassen	100.00		100.00		100.85	
3055.00	AG-Beiträge an Krankentaggeldversicherungen					2.10	
3090.00	Aus- und Weiterbildung des Personals	1'000.00		1'000.00			
3102.00	Drucksachen, Publikationen	34'900.00		36'900.00		29'953.85	
3103.00	Fachliteratur, Zeitschriften	100.00		100.00			
3130.00	Dienstleistungen Dritter	3'700.00		3'700.00		2'663.00	
3130.20	Porti	10'400.00		10'400.00		10'520.20	
3132.00	Honorare externe Berater (Revision)	22'000.00		25'000.00		22'764.00	
3199.00	Übriger Betriebsaufwand	3'000.00		3'000.00		3'026.40	
3199.10	Repräsentationen, Ehrengaben, Geschenke	10'800.00		10'800.00		10'280.45	
4612.00	Entschädigungen von Gemeinden und Gemeindezweckverbänden		2'000.00		2'000.00		2'072.65
012	Exekutive	407'800.00	2'000.00	425'300.00	2'000.00	416'996.19	2'000.00
0120	Exekutive	407'800.00	2'000.00	425'300.00	2'000.00	416'996.19	2'000.00

Funktionale Gliederung	Budget 2019		Budget 2018		Rechnung 2017	
	Aufwand	Ertrag	Aufwand	Ertrag	Aufwand	Ertrag
<i>Nettoergebnis</i>		405'800.00		423'300.00		414'996.19
3000.10 Grundgehälter Rat	196'000.00		196'000.00		196'000.00	
3000.20 Sitzungsgelder Kommissionen	5'000.00		5'000.00		3'200.00	
3000.30 Zulagen Präsidium Rat	12'000.00		12'000.00		12'000.00	
3050.00 AG-Beiträge AHV, IV, EO, ALV, Verwaltungskosten	13'200.00		14'500.00		12'491.95	
3052.00 AG-Beiträge an Pensionskassen	22'400.00		25'000.00		23'981.40	
3053.00 AG-Beiträge an Unfallversicherungen	1'100.00		800.00		319.80	
3054.00 AG-Beiträge an Familienzulagekassen	3'100.00		3'400.00		2'979.70	
3055.00 AG-Beiträge an Krankentaggeldversicherungen	100.00		100.00		2.55	
3090.00 Aus- und Weiterbildung des Gemeinderates	1'000.00		1'000.00			
3099.00 Interne Anlässe Gemeinderat	30'000.00		21'500.00		12'481.10	
3100.00 Büromaterial	500.00		500.00			
3102.00 Drucksachen, Publikationen	5'000.00		5'000.00		2'350.15	
3103.00 Fachliteratur, Zeitschriften	500.00		500.00		75.00	
3113.00 Hardware					11'132.95	
3130.20 Porti	1'500.00		2'500.00		1'003.89	
3132.00 Honorare externe Berater, Gutachter, Fachexperten etc.	4'500.00		10'000.00		5'976.60	
3134.00 Sachversicherungsprämien	2'000.00		3'000.00		1'879.40	
3158.00 Unterhalt immaterielle Anlagen	4'900.00		500.00		673.65	
3170.00 Reisekosten und Spesen Gemeinderat	15'000.00		15'000.00		16'107.30	
3199.00 Übriger Betriebsaufwand	1'000.00		1'000.00			
3199.10 Repräsentationen, Ehrengaben, Geschenke	60'000.00		79'000.00		80'972.20	
3199.20 Neuzuzüger- und Jungbürger-Anlass	19'000.00		19'000.00		22'697.80	
3632.00 Beiträge an Gemeinden und Gemeindezweckverbände	10'000.00		10'000.00		10'670.75	

Funktionale Gliederung		Budget 2019		Budget 2018		Rechnung 2017	
		Aufwand	Ertrag	Aufwand	Ertrag	Aufwand	Ertrag
4614.01	VR-Entschädigung Bootshafen		2'000.00		2'000.00		2'000.00
02	Allgemeine Dienste	3'148'000.00	657'100.00	2'968'100.00	617'000.00	3'282'905.98	754'191.00
021	Finanz- und Steuerverwaltung	912'500.00	435'000.00	904'400.00	433'000.00	915'073.19	497'659.00
0210	Finanz- und Steuerverwaltung	912'500.00	435'000.00	904'400.00	433'000.00	915'073.19	497'659.00
	<i>Nettoergebnis</i>		<i>477'500.00</i>		<i>471'400.00</i>		<i>417'414.19</i>
3010.00	Löhne des Verwaltungs- und Betriebspersonals	696'600.00		682'200.00		655'926.10	
3050.00	AG-Beiträge AHV, IV, EO, ALV, Verwaltungskosten	43'900.00		42'900.00		41'569.30	
3052.00	AG-Beiträge an Pensionskassen	54'700.00		54'400.00		55'438.95	
3053.00	AG-Beiträge an Unfallversicherungen	3'700.00		6'000.00		3'965.45	
3054.00	AG-Beiträge an Familienzulagekassen	10'500.00		10'300.00		9'790.10	
3055.00	AG-Beiträge an Krankentaggeldversicherungen	2'800.00		3'400.00		1'215.65	
3090.00	Aus- und Weiterbildung des Personals	8'800.00		6'300.00		6'952.00	
3099.00	Übriger Personalaufwand	10'500.00		10'500.00		11'838.45	
3100.00	Büromaterial	8'000.00		11'000.00		5'222.50	
3101.00	Betriebs-, Verbrauchsmaterial	500.00		500.00			
3102.00	Drucksachen, Publikationen	3'800.00		4'800.00		2'781.59	
3103.00	Fachliteratur, Zeitschriften	1'500.00		1'500.00		1'876.00	
3110.00	Büromaschinen und -geräte, Mobiliar	1'000.00		2'000.00		17'836.75	
3113.00	Hardware	1'000.00		1'000.00		41'308.95	
3130.00	Dienstleistungen Dritter	1'000.00		3'000.00		42.35	
3130.10	Telefonkosten	5'300.00		5'300.00		5'220.00	
3130.20	Porti	9'000.00		9'000.00		8'650.00	
3130.30	Bank- und Postcheckspesen	4'000.00		4'000.00		3'762.74	
3130.40	Betreibungsgebühren	2'000.00		2'000.00		1'739.50	

Funktionale Gliederung		Budget 2019		Budget 2018		Rechnung 2017	
		Aufwand	Ertrag	Aufwand	Ertrag	Aufwand	Ertrag
3132.00	Honorare externe Berater, Gutachter, Fachexperten etc.	2'000.00		2'000.00		6'397.25	
3133.00	Informatik-Nutzungsaufwand	12'700.00		13'000.00		22'799.36	
3150.00	Unterhalt Büromaschinen und -geräte, Mobiliar	1'700.00		1'700.00		618.10	
3153.00	Informatik-Unterhalt (Hardware)	1'000.00				980.85	
3158.00	Unterhalt immaterielle Anlagen	16'800.00		18'100.00		989.80	
3161.00	Mieten, Benützungskosten Anlagen	7'000.00		7'000.00		6'253.19	
3170.00	Reisekosten und Spesen	2'200.00		2'000.00		1'827.76	
3199.00	Übriger Betriebsaufwand	500.00		500.00		70.50	
4611.00	Entschädigungen von Kantonen und Konkordaten		435'000.00		433'000.00		497'659.00
022	Übrige allgemeine Dienste	1'217'800.00	150'500.00	1'208'900.00	150'500.00	1'298'801.89	191'966.95
0220	Übrige allgemeine Dienste	1'217'800.00	150'500.00	1'208'900.00	150'500.00	1'298'801.89	191'966.95
	<i>Nettoergebnis</i>		<i>1'067'300.00</i>		<i>1'058'400.00</i>		<i>1'106'834.94</i>
3010.00	Löhne des Verwaltungs- und Betriebspersonals	763'100.00		770'400.00		841'127.10	
3049.00	Übrige Zulagen	10'000.00		10'000.00		5'631.70	
3050.00	AG-Beiträge AHV, IV, EO, ALV, Verwaltungskosten	47'900.00		48'100.00		53'847.80	
3052.00	AG-Beiträge an Pensionskassen	62'100.00		58'700.00		63'667.90	
3053.00	AG-Beiträge an Unfallversicherungen	4'000.00		12'000.00		4'287.70	
3054.00	AG-Beiträge an Familienzulagekassen	11'400.00		11'600.00		12'708.10	
3055.00	AG-Beiträge an Krankentaggeldversicherungen	3'000.00		3'800.00		1'696.25	
3090.00	Aus- und Weiterbildung des Personals	22'000.00		23'000.00		14'623.00	
3091.00	Personalwerbung	2'000.00		2'000.00		787.85	
3099.00	Übriger Personalaufwand	17'600.00		12'000.00		7'318.35	
3100.00	Büromaterial	15'000.00		18'000.00		8'775.45	

Funktionale Gliederung		Budget 2019		Budget 2018		Rechnung 2017	
		Aufwand	Ertrag	Aufwand	Ertrag	Aufwand	Ertrag
3101.00	Betriebs-, Verbrauchsmaterial	500.00		500.00			
3102.00	Drucksachen, Publikationen	14'500.00		14'500.00		13'764.05	
3103.00	Fachliteratur, Zeitschriften	2'000.00		2'000.00		1'949.30	
3110.00	Büromaschinen und -geräte, Mobiliar	5'000.00		7'500.00		2'081.30	
3113.00	Hardware	1'200.00				12'235.15	
3118.00	Immaterielle Anlagen	9'000.00					
3130.00	Dienstleistungen Dritter (u.a. Archivierung)	27'500.00		27'500.00		56'178.90	
3130.10	Telefonkosten	8'700.00		10'700.00		8'489.85	
3130.20	Porti	18'000.00		15'000.00		19'669.18	
3132.00	Honorare externe Berater, Gutachter, Fachexperten etc.	31'000.00		34'000.00		43'478.55	
3133.00	Informatik-Nutzungsaufwand	45'000.00		37'500.00		42'315.57	
3134.00	Sachversicherungsprämien	12'300.00		12'200.00		11'916.70	
3150.00	Unterhalt Büromaschinen und -geräte, Mobiliar	3'000.00		3'000.00		3'605.90	
3153.00	Informatik-Unterhalt (Hardware)	2'300.00		2'300.00		7'308.60	
3158.00	Unterhalt immaterielle Anlagen	20'300.00		22'600.00		7'976.20	
3161.00	Mieten, Benützungskosten Anlagen	7'000.00		7'000.00		6'197.06	
3170.00	Reisekosten und Spesen	7'500.00		7'500.00		6'385.03	
3180.00	Wertberichtigungen auf Forderungen	3'000.00		5'000.00		3'000.00	
3181.00	Tatsächliche Forderungsverluste					22.00	
3199.00	Übriger Betriebsaufwand	5'500.00		5'500.00		3'966.40	
3199.50	Interne Bussen (Parkkarte vergessen)					160.00	
3611.00	Entschädigungen an Kantone und Konkordate	30'000.00		20'000.00		27'436.75	
3612.00	Entschädigungen an Gemeinden und Gemeindezweckverbände	3'500.00		2'500.00		3'535.50	
3632.00	Beiträge an Gemeinden und Gemeindezweckverbände	2'500.00		2'100.00		2'558.70	

Funktionale Gliederung		Budget 2019		Budget 2018		Rechnung 2017	
		Aufwand	Ertrag	Aufwand	Ertrag	Aufwand	Ertrag
3636.00	Beiträge an private Organisationen ohne Erwerbszweck	400.00		400.00		100.00	
4210.00	Gebühren für Amtshandlungen		135'000.00		135'000.00		161'467.70
4250.00	Verkäufe		1'000.00		1'000.00		585.25
4290.00	Übrige Entgelte						10'441.00
4613.00	Entschädigungen von öffentlichen Sozialversicherungen		14'500.00		14'500.00		14'473.00
4614.01	Entschädigung Bootshafen						5'000.00
029	Übrige Verwaltungsliegenschaften	1'017'700.00	71'600.00	854'800.00	33'500.00	1'069'030.90	64'565.05
0290	Übrige Verwaltungsliegenschaften	1'017'700.00	71'600.00	854'800.00	33'500.00	1'069'030.90	64'565.05
	<i>Nettoergebnis</i>		<i>946'100.00</i>		<i>821'300.00</i>		<i>1'004'465.85</i>
3000.10	Entschädigung Liegenschafts-Kommission	1'000.00		1'000.00		1'000.00	
3010.00	Löhne des Verwaltungs- und Betriebspersonals	244'300.00		162'200.00		242'794.33	
3049.00	Übrige Zulagen	3'000.00		1'800.00		2'398.25	
3050.00	AG-Beiträge AHV, IV, EO, ALV, Verwaltungskosten	15'100.00		10'600.00		15'119.10	
3052.00	AG-Beiträge an Pensionskassen	33'000.00		14'100.00		30'556.80	
3053.00	AG-Beiträge an Unfallversicherungen	1'300.00		1'400.00		1'954.71	
3054.00	AG-Beiträge an Familienzulagekassen	3'600.00		2'500.00		3'585.83	
3055.00	AG-Beiträge an Krankentaggeldversicherungen	900.00		800.00		445.15	
3090.00	Aus- und Weiterbildung des Personals	1'000.00		1'000.00		1'290.00	
3091.00	Personalwerbung	1'000.00		1'000.00			
3099.00	Übriger Personalaufwand	1'000.00		2'000.00		136.80	
3100.00	Büromaterial	200.00		200.00		190.70	
3101.00	Betriebs-, Verbrauchsmaterial	10'000.00		9'700.00		8'776.54	
3102.00	Drucksachen, Publikationen	800.00		800.00		2'318.38	

Funktionale Gliederung		Budget 2019		Budget 2018		Rechnung 2017	
		Aufwand	Ertrag	Aufwand	Ertrag	Aufwand	Ertrag
3103.00	Fachliteratur, Zeitschriften	500.00		500.00		320.00	
3105.00	Einkäufe Getränkeautomat			1'500.00		882.00	
3110.00	Büromaschinen und -geräte, Mobiliar	27'000.00		2'000.00		9'168.00	
3111.00	Maschinen, Geräte und Fahrzeuge	20'000.00		4'000.00		6'025.75	
3112.00	Kleider, Wäsche, Vorhänge	1'000.00		1'000.00			
3113.00	Hardware	200.00		200.00			
3118.00	Immaterielle Anlagen	5'000.00		2'500.00			
3120.10	Ver- und Entsorgung Seestrasse 54	9'700.00		12'700.00		7'533.55	
3120.15	Ver- und Entsorgung Seestrasse 65	8'000.00		8'000.00		6'891.80	
3120.20	Ver- und Entsorgung Sanitätshilfsstelle Grossmatt	2'500.00		1'700.00		2'741.65	
3120.30	Ver- und Entsorgung öff. Anlagen Allmendli	8'500.00		8'500.00		9'894.95	
3120.40	Ver- und Entsorgung Rosenchalet	14'000.00		14'000.00		4'921.72	
3120.50	Ver- und Entsorgung Loppersaal	105'000.00		105'000.00		117'746.00	
3120.90	Ver- und Entsorgung übrige Verw.- Liegenschaften	500.00		500.00			
3130.00	Dienstleistungen Dritter	500.00		500.00		477.90	
3130.10	Telefonkosten	4'300.00		4'300.00		4'232.80	
3130.20	Porti					67.00	
3130.60	Radio- und Fernsehempfang	600.00		600.00		1'893.40	
3131.00	Planungen und Projektierungen Dritter			12'000.00			
3132.00	Honorare externe Berater, Gutachter, Fachexperten etc.			4'000.00		5'241.55	
3133.00	Informatik-Nutzungsaufwand	2'700.00		1'700.00		2'013.27	
3134.00	Sachversicherungsprämien	23'100.00		21'600.00		20'258.63	
3140.40	Unterhalt Grundstücke, Zwydenweg 1 Rosenchalet	5'000.00		5'000.00			
3144.10	Unterhalt Hochbauten, Gebäude Seestrasse 54	8'800.00		8'800.00		17'485.55	

Funktionale Gliederung		Budget 2019		Budget 2018		Rechnung 2017	
		Aufwand	Ertrag	Aufwand	Ertrag	Aufwand	Ertrag
3144.15	Unterhalt Hochbauten, Gebäude Seestrasse 65	22'000.00		22'000.00		18'538.00	
3144.20	Unterhalt Hochbauten, Gebäude Sanitätshilfstelle Grossmatt	2'000.00		2'000.00		3'385.25	
3144.30	Unterhalt Hochbauten, Gebäude öff. Anlagen Allmendli	6'000.00		6'000.00		29'564.00	
3144.40	Unterhalt Hochbauten, Gebäude Rosenchalet	5'500.00		5'500.00		72'528.55	
3144.50	Unterhalt Hochbauten, Gebäude Loppersaal	75'800.00		72'800.00		103'882.13	
3144.90	Unterhalt Hochbauten, Gebäude übrige Verwalt.-Liegenschaften	1'000.00		1'000.00		2'480.95	
3150.00	Unterhalt Büromaschinen und -geräte, Mobiliar	1'000.00		1'000.00		156.00	
3151.00	Unterhalt Maschinen, Geräte, Fahrzeuge	4'000.00		4'000.00		5'776.80	
3153.00	Informatik-Unterhalt (Hardware)	1'600.00		1'600.00		2'030.00	
3158.00	Unterhalt immaterielle Anlagen	3'600.00		3'500.00		1'310.05	
3161.00	Mieten, Benützungskosten Anlagen	1'300.00		1'300.00		1'224.72	
3170.00	Reisekosten und Spesen	1'900.00		1'900.00		997.09	
3199.00	Übriger Betriebsaufwand	31'000.00		1'000.00		895.25	
3300.00	Planmässige Abschreibungen Sachanlagen	297'900.00		301'500.00		297'900.00	
4240.00	Benützungsgebühren und Dienstleistungen		2'000.00		4'000.00		1'987.50
4250.00	Verkäufe Getränkeautomat				1'500.00		717.20
4290.00	Übrige Entgelte		5'000.00		7'000.00		4'650.05
4470.00	Pacht- und Mietzinse Liegenschaften VV		49'600.00		6'000.00		34'545.30
4472.00	Vergütung für Benützungen Liegenschaften VV		10'000.00		10'000.00		16'895.00
4479.00	Übrige Erträge Liegenschaften VV		1'000.00		1'000.00		1'770.00
4910.10	Dienstleistungen an Wärmeverbund		4'000.00		4'000.00		4'000.00
1	ÖFFENTLICHE ORDNUNG UND SICHERHEIT, VERTEIDIGUNG	874'200.00	459'000.00	876'900.00	445'600.00	621'146.65	515'768.64
11	Öffentliche Sicherheit	62'500.00	30'000.00	62'500.00	30'000.00	79'167.15	55'280.05

Funktionale Gliederung		Budget 2019		Budget 2018		Rechnung 2017	
		Aufwand	Ertrag	Aufwand	Ertrag	Aufwand	Ertrag
111	Polizei	27'000.00		27'000.00		25'560.60	
1110	Polizei	27'000.00		27'000.00		25'560.60	
	<i>Nettoergebnis</i>		<i>27'000.00</i>		<i>27'000.00</i>		<i>25'560.60</i>
3130.00	Dienstleistungen Dritter (Securitas, Überwachung der öffentlichen Ordnung)	27'000.00		27'000.00		25'560.60	
112	Verkehrssicherheit	35'500.00	30'000.00	35'500.00	30'000.00	53'606.55	55'280.05
1120	Verkehrssicherheit	35'500.00	30'000.00	35'500.00	30'000.00	53'606.55	55'280.05
	<i>Nettoergebnis</i>		<i>5'500.00</i>		<i>5'500.00</i>	<i>1'673.50</i>	
3102.00	Drucksachen, Publikationen	2'000.00		2'000.00			
3130.00	Dienstleistungen Dritter (Securitas, Überwachung ruhender Verkehr)	29'000.00		29'000.00		49'061.55	
3611.00	Entschädigungen an Kantone und Konkordate	4'500.00		4'500.00		4'545.00	
4270.00	Bussen		30'000.00		30'000.00		55'280.05
14	Allgemeines Rechtswesen	20'000.00	6'000.00	20'000.00	8'000.00	38'913.20	14'640.00
140	Allgemeines Rechtswesen	20'000.00	6'000.00	20'000.00	8'000.00	38'913.20	14'640.00
1400	Allgemeines Rechtswesen	20'000.00	6'000.00	20'000.00	8'000.00	38'913.20	14'640.00
	<i>Nettoergebnis</i>		<i>14'000.00</i>		<i>12'000.00</i>		<i>24'273.20</i>
3132.00	Honorare externe Berater, Gutachter, Fachexperten etc.	20'000.00		20'000.00		34'540.40	
3199.00	Übriger Betriebsaufwand					4'372.80	
4210.00	Einbürgerungs- und Vormundschaftsgebühren		6'000.00		8'000.00		14'640.00
15	Feuerwehr	395'100.00	395'100.00	379'700.00	379'700.00	383'793.89	383'793.89

Funktionale Gliederung		Budget 2019		Budget 2018		Rechnung 2017	
		Aufwand	Ertrag	Aufwand	Ertrag	Aufwand	Ertrag
150	Feuerwehr	395'100.00	395'100.00	379'700.00	379'700.00	383'793.89	383'793.89
1500	Feuerwehr	395'100.00	395'100.00	379'700.00	379'700.00	383'793.89	383'793.89
	<i>Nettoergebnis</i>						
3000.10	Entschädigung Feuerschutzkommission	12'000.00		12'000.00		9'560.00	
3010.00	Funktionsentschädigungen/Gehälter	35'200.00		36'200.00		37'909.89	
3010.10	Pikettentschädigungen	2'000.00		2'000.00		1'600.00	
3010.20	Einsatzentschädigungen	16'900.00		16'900.00		10'597.50	
3010.30	Verkehrs- und Sicherheitsdienstentschädigungen	7'100.00		4'300.00		1'787.50	
3010.40	Ausbildungskurs- und Übungsentschädigungen	57'100.00		58'300.00		53'208.25	
3010.50	Einsatzplanungsentschädigungen	1'200.00		1'200.00		125.00	
3010.60	Betriebsunterhaltsentschädigungen	11'900.00		11'900.00		6'793.75	
3050.00	AG-Beiträge AHV, IV, EO, ALV, Verwaltungskosten	3'700.00		3'700.00		3'019.72	
3052.00	AG-Beiträge an Pensionskassen					9.76	
3053.00	AG-Beiträge an Unfallversicherungen	1'500.00		1'500.00		1'390.51	
3054.00	AG-Beiträge an Familienzulagekassen	300.00		300.00		226.53	
3055.00	AG-Beiträge an Krankentaggeldversicherungen					1.01	
3090.00	Aus- und Weiterbildung des Personals	29'700.00		36'900.00		26'420.00	
3091.00	Rekrutierung	300.00		300.00		12.00	
3099.00	Übriger Personalaufwand	15'400.00		14'700.00		22'490.10	
3100.00	Büromaterial	1'700.00		1'700.00		2'028.90	
3101.00	Betriebs-, Verbrauchsmaterial	6'700.00		4'500.00		7'981.90	
3102.00	Drucksachen, Publikationen	1'700.00		1'700.00		2'595.80	
3103.00	Fachliteratur, Zeitschriften	1'700.00		1'700.00		1'275.00	
3109.00	Übriger Material- und Warenaufwand	3'300.00		900.00		10'674.30	

Funktionale Gliederung		Budget 2019		Budget 2018		Rechnung 2017	
		Aufwand	Ertrag	Aufwand	Ertrag	Aufwand	Ertrag
3110.00	Büromaschinen und -geräte, Mobiliar	4'500.00				3'494.90	
3111.00	Maschinen, Geräte und Fahrzeuge	1'100.00		17'300.00		10'553.05	
3112.00	Kleider, Wäsche, Vorhänge	18'500.00		26'000.00		38'559.55	
3113.00	Hardware	5'600.00		1'000.00			
3118.00	Immaterielle Anlagen					1'996.65	
3130.00	Dienstleistungen Dritter					1'195.00	
3130.10	Telefonkosten und Alarmanlage	4'400.00		4'000.00		4'401.38	
3130.20	Porti	100.00		100.00		610.70	
3134.00	Sachversicherungsprämien	6'100.00		5'500.00		5'708.54	
3137.00	Steuern und Abgaben	600.00		500.00		456.00	
3144.30	Unterhalt Hochbauten, Gebäude öff. Anlagen Allmendli (Kommandoraum)	1'500.00		4'500.00		3'009.10	
3150.00	Unterhalt Büromaschinen und -geräte, Mobiliar			1'500.00		1'549.25	
3151.00	Unterhalt Maschinen, Geräte, Fahrzeuge, Hydranten	25'100.00		23'800.00		21'026.05	
3153.00	Informatik-Unterhalt (Hardware)	500.00		500.00			
3158.00	Unterhalt immaterielle Anlagen	2'200.00		1'600.00		949.20	
3161.00	Mieten, Benützungskosten Anlagen	800.00		800.00		280.00	
3170.00	Reisekosten und Spesen	200.00		200.00			
3300.00	Planmässige Abschreibungen Feuerwehrfahrzeuge	100'500.00		68'400.00		79'500.00	
3611.00	Entschädigungen an Kantone und Konkordate	1'500.00		1'500.00		500.00	
3614.00	Entschädigungen an öffentliche Unternehmungen	5'700.00		4'600.00		5'058.55	
3632.00	Beiträge an Gemeinden und Gemeindezweckverbände (inkl. Beitrag Mannschaftskasse)	3'000.00		3'000.00		3'000.00	
3940.00	kalk. Zinsen und Finanzaufwand (Spezialfinanzierung Feuerwehr)	3'800.00		4'200.00		2'238.55	

Erfolgsrechnung

Definitiv

Funktionale Gliederung		Budget 2019		Budget 2018		Rechnung 2017	
		Aufwand	Ertrag	Aufwand	Ertrag	Aufwand	Ertrag
4240.00	Verrechenbare Feuerwehreinsätze inkl. Verkehrsdienst		4'300.00		4'300.00		4'550.00
4250.00	Verkäufe						3'876.50
4270.00	Bussen		1'000.00		1'000.00		2'700.00
4510.00	Entnahmen aus Spezialfinanzierungen des EK (Feuerwehr)		92'300.00		75'400.00		91'651.39
4614.00	Entschädigungen von öffentlichen Unternehmungen		3'200.00		8'700.00		8'971.50
4990.00	Übrige interne Verrechnungen (Feuerwehr)		294'300.00		290'300.00		272'044.50
16	Verteidigung	396'600.00	27'900.00	414'700.00	27'900.00	119'272.41	62'054.70
161	Militärische Verteidigung	5'000.00		5'000.00		5'000.00	
1610	Militärische Verteidigung	5'000.00		5'000.00		5'000.00	
	<i>Nettoergebnis</i>		<i>5'000.00</i>		<i>5'000.00</i>		<i>5'000.00</i>
3612.10	Kosten obligatorisches Schiesswesen	5'000.00		5'000.00		5'000.00	
162	Zivile Verteidigung	391'600.00	27'900.00	409'700.00	27'900.00	114'272.41	62'054.70
1620	Zivilschutz	47'100.00	27'900.00	46'200.00	27'900.00	73'128.81	61'510.00
	<i>Nettoergebnis</i>		<i>19'200.00</i>		<i>18'300.00</i>		<i>11'618.81</i>
3000.10	Entschädigung Zivilschutzanlagewarte (ziviler)	700.00		700.00			
3010.00	Löhne des Verwaltungs- und Betriebspersonals	4'800.00		4'800.00		3'632.39	
3050.00	AG-Beiträge AHV, IV, EO, ALV, Verwaltungskosten	300.00		300.00		227.02	
3052.00	AG-Beiträge an Pensionskassen	600.00		600.00		422.46	
3053.00	AG-Beiträge an Unfallversicherungen	200.00		200.00		117.60	
3054.00	AG-Beiträge an Familienzulagekassen	100.00		100.00		54.49	
3055.00	AG-Beiträge an Krankentaggeldversicherungen					8.72	

Funktionale Gliederung		Budget 2019		Budget 2018		Rechnung 2017	
		Aufwand	Ertrag	Aufwand	Ertrag	Aufwand	Ertrag
3130.10	Telefonkosten und Alarmanlage	4'200.00		4'200.00		4'131.00	
3134.00	Sachversicherungsprämien	1'100.00		1'100.00		1'122.73	
3144.30	Unterhalt Hochbauten, Gebäude öff. Anlagen Allmendli (Zivilschutzanlage)			3'000.00			
3151.00	Unterhalt Maschinen, Geräte, Fahrzeuge	2'400.00		3'100.00		1'702.40	
3300.00	Planmässige Abschreibungen Sachanlagen	12'700.00		8'100.00		8'100.00	
3601.00	Ablieferung Schutzraumersatzbeiträge an den Kanton	20'000.00		20'000.00		53'610.00	
4200.00	Ersatzabgaben Schutzraum		20'000.00		20'000.00		53'610.00
4611.00	Entschädigungen von Kantonen und Konkordaten		7'900.00		7'900.00		7'900.00
1622	Kommunale Sicherheit	344'500.00		363'500.00		41'143.60	544.70
	<i>Nettoergebnis</i>		<i>344'500.00</i>		<i>363'500.00</i>		<i>40'598.90</i>
3000.10	Entschädigung Sicherheitskommission, Gemeindeführungsstab	3'500.00		5'000.00		9'540.00	
3000.40	Übungsentschädigungen	2'000.00		2'500.00			
3010.00	Löhne des Verwaltungs- und Betriebspersonals	1'000.00		1'000.00			
3050.00	AG-Beiträge AHV, IV, EO, ALV, Verwaltungskosten	600.00		600.00		752.05	
3052.00	AG-Beiträge an Pensionskassen					90.65	
3053.00	AG-Beiträge an Unfallversicherungen					26.55	
3054.00	AG-Beiträge an Familienzulagekassen	100.00		100.00		100.30	
3055.00	AG-Beiträge an Krankentaggeldversicherungen					1.20	
3090.00	Aus- und Weiterbildung des Personals	500.00		500.00			
3101.00	Betriebs-, Verbrauchsmaterial					706.30	
3102.00	Drucksachen, Publikationen					1'385.35	
3116.00	Medizinische Geräte					320.75	
3119.00	Übrige nicht aktivierbare Anlagen			15'000.00			

Funktionale Gliederung		Budget 2019		Budget 2018		Rechnung 2017	
		Aufwand	Ertrag	Aufwand	Ertrag	Aufwand	Ertrag
3130.00	Dienstleistungen Dritter	15'000.00		15'000.00		17'629.50	
3151.00	Unterhalt Maschinen, Geräte, Fahrzeuge	600.00		2'600.00		4'589.55	
3156.00	Unterhalt medizinische Geräte					891.00	
3199.00	Übriger Betriebsaufwand					1'070.40	
3614.00	Entschädigungen an öffentliche Unternehmungen (an NSV für Alarmierung)	2'600.00		2'600.00		2'040.00	
3636.00	Beiträge an private Organisationen ohne Erwerbszweck	2'000.00		2'000.00		2'000.00	
3990.10	Beitrag an die Löschwasserversorgung (Hydrantenbeitrag)	316'600.00		316'600.00			
4290.00	Übrige Entgelte						544.70
2	BILDUNG	10'840'200.00	390'400.00	9'658'100.00	353'500.00	9'570'987.01	393'998.25
21	Obligatorische Schule	10'840'200.00	390'400.00	9'658'100.00	353'500.00	9'570'987.01	393'998.25
211	Eingangsstufe	765'200.00	500.00	862'600.00	500.00	831'892.40	3'720.00
2110	Kindergarten	765'200.00	500.00	862'600.00	500.00	831'892.40	3'720.00
	<i>Nettoergebnis</i>		<i>764'700.00</i>		<i>862'100.00</i>		<i>828'172.40</i>
3010.00	Löhne des Verwaltungs- und Betriebspersonals	12'000.00		8'400.00		7'728.00	
3020.00	Löhne der Lehrkräfte	548'200.00		639'100.00		623'141.95	
3049.00	Übrige Zulagen	500.00		500.00			
3050.00	AG-Beiträge AHV, IV, EO, ALV, Verwaltungskosten	44'000.00		44'000.00		39'489.27	
3052.00	AG-Beiträge an Pensionskassen	48'000.00		55'000.00		53'230.57	
3053.00	AG-Beiträge an Unfallversicherungen	10'000.00		10'000.00		3'796.72	
3054.00	AG-Beiträge an Familienzulagekassen	12'000.00		12'000.00		9'464.97	
3055.00	AG-Beiträge an Krankentaggeldversicherungen	6'000.00		6'000.00		1'505.35	
3090.00	Aus- und Weiterbildung des Personals	5'500.00		5'500.00		4'550.00	

Funktionale Gliederung		Budget 2019		Budget 2018		Rechnung 2017	
		Aufwand	Ertrag	Aufwand	Ertrag	Aufwand	Ertrag
3091.00	Personalwerbung	500.00		500.00			
3099.00	Übriger Personalaufwand			1'000.00		1'500.00	
3100.00	Büromaterial			1'000.00		1'750.28	
3102.00	Drucksachen, Publikationen	1'000.00		1'000.00		859.58	
3103.00	Fachliteratur, Zeitschriften	500.00		500.00		48.00	
3104.10	Lehrmittel allgemein	8'800.00		9'600.00		9'838.49	
3104.30	Lehrmittel technisches Gestalten	2'800.00		2'800.00		1'998.60	
3110.00	Büromaschinen und -geräte, Mobiliar	2'000.00		2'000.00		7'016.70	
3110.10	Musikinstrumente	1'000.00		1'000.00		1'000.00	
3113.00	Hardware	1'000.00		1'000.00		1'671.65	
3118.00	Immaterielle Anlagen	400.00		400.00		146.95	
3132.00	Fachberatung Schulprojekte und Schulentwicklung					350.75	
3133.00	Informatik-Nutzungsaufwand	400.00		400.00		134.55	
3150.00	Unterhalt Büromaschinen und -geräte, Mobiliar	400.00		400.00		114.90	
3151.00	Unterhalt Maschinen, Geräte, Fahrzeuge			300.00			
3153.00	Informatik-Unterhalt (Hardware)	3'500.00		3'500.00		1'072.20	
3158.00	Unterhalt immaterielle Anlagen	1'200.00		1'200.00		483.40	
3160.00	Miete und Pacht Liegenschaften	800.00		800.00		720.00	
3161.00	Mieten, Benützungskosten Anlagen	1'200.00		1'200.00		1'285.21	
3170.00	Reisekosten und Spesen	2'000.00		2'000.00		1'970.86	
3171.00	Exkursionen, Schulreisen und Lager	9'500.00		9'500.00		5'848.90	
3199.00	Übriger Betriebsaufwand	3'000.00		3'000.00		1'714.55	
3611.00	Entschädigungen an Kantone und Konkordate	34'000.00		34'000.00		40'000.00	
3612.00	Schulgelder an Gemeinden	5'000.00		5'000.00		9'460.00	
4250.00	Verkäufe		500.00		500.00		3'720.00

Funktionale Gliederung		Budget 2019		Budget 2018		Rechnung 2017	
		Aufwand	Ertrag	Aufwand	Ertrag	Aufwand	Ertrag
212	Primarstufe	3'300'300.00	15'000.00	3'209'600.00	15'000.00	3'209'294.66	17'289.20
2120	Primarstufe	3'300'300.00	15'000.00	3'209'600.00	15'000.00	3'209'294.66	17'289.20
	<i>Nettoergebnis</i>		<i>3'285'300.00</i>		<i>3'194'600.00</i>		<i>3'192'005.46</i>
3010.00	Löhne des Verwaltungs- und Betriebspersonals	16'000.00		9'600.00		11'533.20	
3020.00	Löhne der Lehrkräfte	2'439'200.00		2'342'000.00		2'356'113.74	
3049.00	Übrige Zulagen	500.00		500.00		2'100.00	
3050.00	AG-Beiträge AHV, IV, EO, ALV, Verwaltungskosten	142'000.00		142'000.00		150'667.68	
3052.00	AG-Beiträge an Pensionskassen	185'000.00		175'000.00		189'706.04	
3053.00	AG-Beiträge an Unfallversicherungen	22'000.00		22'000.00		14'172.03	
3054.00	AG-Beiträge an Familienzulagekassen	35'000.00		35'000.00		36'025.12	
3055.00	AG-Beiträge an Krankentaggeldversicherungen	9'000.00		9'000.00		5'183.77	
3090.00	Aus- und Weiterbildung des Personals	9'000.00		12'000.00		11'925.50	
3091.00	Personalwerbung	300.00		300.00		700.00	
3099.00	Übriger Personalaufwand	8'000.00		8'000.00		7'012.25	
3100.00	Büromaterial	5'000.00		7'000.00		9'921.73	
3102.00	Drucksachen, Publikationen	5'000.00		5'000.00		4'708.79	
3103.00	Fachliteratur, Zeitschriften	4'000.00		4'000.00		2'666.05	
3104.10	Lehrmittel allgemein	58'900.00		60'500.00		47'968.85	
3104.30	Lehrmittel technisches Gestalten	13'700.00		13'000.00		14'914.10	
3106.00	Medizinisches Material	800.00		800.00		783.47	
3109.00	Übriger Material- und Warenaufwand	3'000.00		7'000.00		538.75	
3110.00	Büromaschinen und -geräte, Mobiliar	9'000.00		7'000.00		7'378.25	
3110.10	Musikinstrumente	1'000.00		1'000.00		1'944.80	
3111.00	Maschinen, Geräte und Fahrzeuge	3'000.00		3'000.00			

Funktionale Gliederung		Budget 2019		Budget 2018		Rechnung 2017	
		Aufwand	Ertrag	Aufwand	Ertrag	Aufwand	Ertrag
3113.00	Hardware	5'000.00		5'000.00		3'021.75	
3118.00	Immaterielle Anlagen	1'500.00		1'500.00		1'548.50	
3130.20	Porti					99.85	
3132.00	Fachberatung Schulprojekte und Schulentwicklung					1'799.90	
3133.00	Informatik-Nutzungsaufwand	1'500.00		1'500.00		1'417.80	
3138.00	Kurse, Prüfungen und Beratungen	6'000.00		6'000.00		6'000.00	
3150.00	Unterhalt Büromaschinen und -geräte, Mobiliar	400.00		400.00		1'540.70	
3151.00	Unterhalt Maschinen, Geräte, Fahrzeuge	4'000.00		4'000.00		2'786.60	
3153.00	Informatik-Unterhalt (Hardware)	10'000.00		10'000.00		12'876.10	
3158.00	Unterhalt immaterielle Anlagen	3'500.00		3'500.00		5'910.83	
3160.00	Miete und Pacht Liegenschaften	1'000.00		1'000.00		960.00	
3161.00	Mieten, Benützungskosten Anlagen	7'000.00		7'000.00		6'995.67	
3170.00	Reisekosten und Spesen	5'000.00		5'000.00		5'410.90	
3171.00	Exkursionen, Schulreisen und Lager	95'000.00		107'000.00		92'634.40	
3199.00	Übriger Betriebsaufwand	9'000.00		12'000.00		8'470.34	
3611.00	Entschädigungen an Kantone und Konkordate	95'000.00		95'000.00		94'352.20	
3612.00	Schulgelder an Gemeinden	87'000.00		87'000.00		87'505.00	
4230.00	Schulgelder		15'000.00		15'000.00		16'240.00
4250.00	Verkäufe						1'049.20
213	Oberstufe	1'858'500.00	98'000.00	1'787'900.00	98'000.00	1'696'810.24	116'111.20
2130	Oberstufe	1'858'500.00	98'000.00	1'787'900.00	98'000.00	1'696'810.24	116'111.20
	<i>Nettoergebnis</i>		<i>1'760'500.00</i>		<i>1'689'900.00</i>		<i>1'580'699.04</i>
3010.00	Löhne des Verwaltungs- und Betriebspersonals	18'000.00		27'000.00		18'822.00	
3020.00	Löhne der Lehrkräfte	1'348'400.00		1'256'000.00		1'216'581.05	

Funktionale Gliederung	Budget 2019		Budget 2018		Rechnung 2017	
	Aufwand	Ertrag	Aufwand	Ertrag	Aufwand	Ertrag
3049.00	Übrige Zulagen	500.00		500.00		600.00
3050.00	AG-Beiträge AHV, IV, EO, ALV, Verwaltungskosten	80'000.00		80'000.00		77'799.10
3052.00	AG-Beiträge an Pensionskassen	110'000.00		104'000.00		94'182.65
3053.00	AG-Beiträge an Unfallversicherungen	8'000.00		11'000.00		7'327.29
3054.00	AG-Beiträge an Familienzulagekassen	19'400.00		19'400.00		18'636.69
3055.00	AG-Beiträge an Krankentaggeldversicherungen	5'000.00		5'000.00		2'443.11
3090.00	Aus- und Weiterbildung des Personals	9'000.00		6'000.00		10'384.70
3091.00	Personalwerbung	300.00		300.00		270.00
3099.00	Übriger Personalaufwand	4'000.00		4'000.00		1'186.95
3100.00	Büromaterial	2'500.00		2'500.00		1'967.22
3102.00	Drucksachen, Publikationen			3'400.00		4'554.05
3103.00	Fachliteratur, Zeitschriften	2'000.00		2'000.00		1'691.09
3104.10	Lehrmittel allgemein	36'800.00		34'600.00		31'015.00
3104.20	Lehrmittel Hauswirtschaft	21'600.00		20'000.00		18'927.78
3104.30	Lehrmittel technisches Gestalten	13'800.00		12'000.00		15'569.48
3106.00	Medizinisches Material	500.00		500.00		215.20
3109.00	Übriger Material- und Warenaufwand	500.00		500.00		108.00
3110.00	Büromaschinen und -geräte, Mobiliar	4'000.00		4'000.00		3'722.75
3110.10	Musikinstrumente	1'500.00		1'500.00		68.60
3111.00	Maschinen, Geräte und Fahrzeuge	1'500.00		1'500.00		
3113.00	Hardware	1'000.00		1'000.00		2'502.10
3118.00	Immaterielle Anlagen	2'300.00		2'300.00		2'442.00
3130.20	Porti					44.00
3132.00	Fachberatung Schulprojekte und Schulentwicklung					503.85
3133.00	Informatik-Nutzungsaufwand	3'500.00		3'500.00		3'026.05

Funktionale Gliederung		Budget 2019		Budget 2018		Rechnung 2017	
		Aufwand	Ertrag	Aufwand	Ertrag	Aufwand	Ertrag
3138.00	Kurse, Prüfungen und Beratungen	3'500.00		3'500.00		2'686.00	
3150.00	Unterhalt Büromaschinen und -geräte, Mobiliar					678.35	
3151.00	Unterhalt Maschinen, Geräte, Fahrzeuge	2'000.00		2'000.00		979.05	
3153.00	Informatik-Unterhalt (Hardware)	9'000.00		9'000.00		9'737.00	
3158.00	Unterhalt immaterielle Anlagen	3'500.00		3'500.00		4'112.95	
3160.00	Miete und Pacht Liegenschaften	800.00		800.00		720.00	
3161.00	Mieten, Benützungskosten Anlagen	6'000.00		6'000.00		5'194.24	
3170.00	Reisekosten und Spesen	2'600.00		2'600.00		2'167.95	
3171.00	Exkursionen, Schulreisen und Lager	80'000.00		97'000.00		80'359.64	
3199.00	Übriger Betriebsaufwand	2'000.00		6'000.00		584.35	
3611.00	Entschädigungen an Kantone und Konkordate	55'000.00		55'000.00		55'000.00	
4230.00	Schulgelder		10'000.00		10'000.00		34'281.10
4250.00	Verkäufe						1'073.90
4290.00	Übrige Entgelte						956.20
4611.00	Schulgelder von Kantonen		20'000.00		20'000.00		14'100.00
4612.00	Schulgelder von Gemeinden		68'000.00		68'000.00		65'700.00
214	Musikschulen	763'700.00	197'800.00	770'000.00	173'500.00	815'744.26	191'312.25
2140	Musikschulen	763'700.00	197'800.00	770'000.00	173'500.00	815'744.26	191'312.25
	<i>Nettoergebnis</i>		<i>565'900.00</i>		<i>596'500.00</i>		<i>624'432.01</i>
3020.00	Löhne der Lehrkräfte	601'200.00		605'000.00		658'831.90	
3049.00	Übrige Zulagen					300.00	
3050.00	AG-Beiträge AHV, IV, EO, ALV, Verwaltungskosten	38'000.00		38'000.00		41'548.75	
3052.00	AG-Beiträge an Pensionskassen	48'000.00		48'000.00		39'281.65	
3053.00	AG-Beiträge an Unfallversicherungen	5'000.00		5'000.00		3'658.00	

Funktionale Gliederung		Budget 2019		Budget 2018		Rechnung 2017	
		Aufwand	Ertrag	Aufwand	Ertrag	Aufwand	Ertrag
3054.00	AG-Beiträge an Familienzulagekassen	10'700.00		10'700.00		9'897.25	
3055.00	AG-Beiträge an Krankentaggeldversicherungen	2'800.00		2'800.00		1'223.90	
3090.00	Aus- und Weiterbildung des Personals	6'000.00		6'000.00		6'845.10	
3091.00	Personalwerbung	500.00		500.00			
3099.00	Übriger Personalaufwand	3'400.00		3'400.00		6'668.25	
3100.00	Büromaterial	1'000.00		2'800.00		348.08	
3102.00	Drucksachen, Publikationen	2'000.00		1'200.00		2'070.17	
3103.00	Fachliteratur, Zeitschriften	100.00		100.00			
3104.00	Lehrmittel	2'400.00		2'400.00		1'655.20	
3109.00	Übriger Material- und Warenaufwand	500.00		1'500.00			
3110.10	Musikinstrumente	4'800.00		2'000.00		13'483.85	
3113.00	Hardware	200.00		200.00		1'494.50	
3118.00	Immaterielle Anlagen	200.00		200.00		33.95	
3130.20	Porti	700.00		700.00		816.10	
3133.00	Informatik-Nutzungsaufwand	300.00		300.00		31.05	
3150.00	Unterhalt Büromaschinen und -geräte, Mobiliar	500.00		500.00		99.95	
3150.10	Unterhalt Musikinstrumente	9'000.00		7'000.00		4'131.20	
3153.00	Informatik-Unterhalt (Hardware)	500.00		500.00		341.30	
3158.00	Unterhalt immaterielle Anlagen	300.00		300.00		111.55	
3161.00	Mieten, Benützungskosten Anlagen	1'200.00		1'200.00		899.14	
3161.10	Miete Musikinstrumente					560.00	
3170.00	Reisekosten und Spesen	2'000.00		2'000.00		1'309.22	
3171.00	Musikschulveranstaltungen	10'500.00		14'000.00		11'110.50	
3199.00	Übriger Betriebsaufwand	1'400.00		3'200.00		719.55	
3612.00	Entschädigungen an Gemeinden und Gemeindezweckverbände, Schulgelder an Gemeinden	8'500.00		8'500.00		7'237.05	

Funktionale Gliederung		Budget 2019		Budget 2018		Rechnung 2017	
		Aufwand	Ertrag	Aufwand	Ertrag	Aufwand	Ertrag
3636.00	Beiträge an private Organisationen ohne Erwerbszweck	2'000.00		2'000.00		1'037.10	
4230.00	Schulgelder von Eltern		164'800.00		140'500.00		171'797.90
4290.00	Übrige Entgelte		3'000.00		3'000.00		534.35
4611.00	Schulgelder von Kantonen		30'000.00		30'000.00		18'980.00
217	Schulliegenschaften	3'330'800.00	19'100.00	2'138'300.00	6'500.00	2'179'836.39	9'015.00
2170	Schulliegenschaften	3'330'800.00	19'100.00	2'138'300.00	6'500.00	2'179'836.39	9'015.00
	<i>Nettoergebnis</i>		<i>3'311'700.00</i>		<i>2'131'800.00</i>		<i>2'170'821.39</i>
3010.00	Löhne des Verwaltungs- und Betriebspersonals	431'300.00		416'200.00		411'944.70	
3043.00	Wohnungszulagen	1'200.00		600.00		1'170.15	
3049.00	Übrige Zulagen	19'300.00		5'400.00		6'980.05	
3050.00	AG-Beiträge AHV, IV, EO, ALV, Verwaltungskosten	26'000.00		24'100.00		25'327.05	
3052.00	AG-Beiträge an Pensionskassen	36'200.00		34'000.00		37'292.75	
3053.00	AG-Beiträge an Unfallversicherungen	2'600.00		4'200.00		2'560.20	
3054.00	AG-Beiträge an Familienzulagekassen	6'100.00		5'700.00		5'973.15	
3055.00	AG-Beiträge an Krankentaggeldversicherungen	1'600.00		2'000.00		676.20	
3090.00	Aus- und Weiterbildung des Personals	6'100.00		4'100.00		3'489.80	
3091.00	Personalwerbung			5'000.00		405.00	
3099.00	Übriger Personalaufwand	1'000.00		2'000.00		305.70	
3100.00	Büromaterial	500.00		500.00		34.26	
3101.00	Betriebs-, Verbrauchsmaterial	28'600.00		28'600.00		31'573.66	
3102.00	Drucksachen, Publikationen	1'100.00		1'100.00		1'840.65	
3103.00	Fachliteratur, Zeitschriften	500.00		500.00		323.70	
3110.00	Büromaschinen und -geräte, Mobiliar	3'000.00		3'000.00			
3111.00	Maschinen, Geräte und Fahrzeuge	25'500.00		500.00		4'004.91	

Funktionale Gliederung		Budget 2019		Budget 2018		Rechnung 2017	
		Aufwand	Ertrag	Aufwand	Ertrag	Aufwand	Ertrag
3112.00	Kleider, Wäsche, Vorhänge	1'500.00		1'500.00		1'548.10	
3113.00	Hardware	57'500.00		16'000.00		6'800.45	
3118.00	Immaterielle Anlagen	5'000.00		2'500.00			
3119.00	Übrige nicht aktivierbare Anlagen, Sport- und Spielgeräte					217.45	
3119.10	Übrige nicht aktivierbare Anlagen (Schule)			5'500.00		4'929.50	
3120.70	Ver- und Entsorgung altes Dorfschulhaus	12'100.00		12'100.00		10'793.25	
3120.71	Ver- und Entsorgung Schulhaus Dorf	29'000.00		29'000.00		23'341.88	
3120.72	Ver- und Entsorgung Villa Kunterbunt	5'700.00		5'700.00		5'514.12	
3120.73	Ver- und Entsorgung Schulhaus Matt	32'100.00		32'100.00		27'524.61	
3120.74	Ver- und Entsorgung Eingangsstufe Matt	4'200.00		4'200.00		4'408.25	
3120.75	Ver- und Entsorgung Schulhaus Grossmatt	130'800.00		130'800.00		142'550.75	
3120.80	Strom, Wasser Sportplätze	14'000.00		14'000.00		11'785.45	
3130.00	Dienstleistungen Dritter	6'000.00		1'000.00			
3130.10	Telefonkosten	3'000.00		3'000.00		2'952.00	
3130.20	Porti					501.95	
3130.60	Radio- und Fernsehempfang	2'000.00		2'000.00		1'798.50	
3131.00	Planungen und Projektierungen Dritter	5'000.00		5'000.00		34'604.20	
3132.00	Honorare externe Berater, Gutachter, Fachexperten etc.	4'000.00		8'000.00		11'964.70	
3133.00	Informatik-Nutzungsaufwand	2'700.00		1'700.00		3'841.47	
3134.00	Sachversicherungsprämien	35'300.00		33'200.00		33'379.29	
3140.00	Unterhalt an Grundstücken, Sportplätze	92'500.00		81'500.00		63'587.90	
3144.70	Unterhalt Hochbauten, Gebäude altes Dorfschulhaus	23'000.00		16'000.00		23'087.35	
3144.71	Unterhalt Hochbauten, Gebäude Schulhaus Dorf	36'300.00		17'300.00		22'425.70	
3144.72	Unterhalt Hochbauten, Gebäude Villa Kunterbunt	7'300.00		7'300.00		4'538.30	

Funktionale Gliederung		Budget 2019		Budget 2018		Rechnung 2017	
		Aufwand	Ertrag	Aufwand	Ertrag	Aufwand	Ertrag
3144.73	Unterhalt Hochbauten, Gebäude Schulhaus Matt	43'000.00		23'000.00		26'427.05	
3144.74	Unterhalt Hochbauten, Gebäude Eingangsstufe Matt	33'000.00		5'000.00		4'500.50	
3144.75	Unterhalt Hochbauten, Gebäude Schulhaus Grossmatt	17'000.00		8'000.00		38'891.75	
3150.00	Unterhalt Büromaschinen und -geräte, Mobiliar	2'000.00		2'000.00		1'059.25	
3151.00	Unterhalt Maschinen, Geräte, Fahrzeuge	7'000.00		7'000.00		12'824.20	
3153.00	Informatik-Unterhalt (Hardware)	2'000.00		2'000.00		2'563.90	
3158.00	Unterhalt immaterielle Anlagen	4'400.00		3'500.00		1'310.05	
3159.00	Unterhalt übrige mobile Anlagen, Sport- und Spielgeräte					479.35	
3161.00	Mieten, Benützungskosten Anlagen	43'400.00		1'400.00		1'339.13	
3170.00	Reisekosten und Spesen	5'100.00		5'100.00		4'782.52	
3181.00	Tatsächliche Forderungsverluste					98.25	
3199.00	Übriger Betriebsaufwand	7'700.00		8'800.00		6'371.35	
3300.00	Planmässige Abschreibungen Sachanlagen	1'566'000.00		1'105'000.00		1'102'641.99	
3301.00	Ausserplanmässige Abschreibungen Sachanlagen	500'000.00					
3636.00	Beiträge an private Organisationen ohne Erwerbszweck	600.00		600.00		550.00	
4240.00	Benützungsgebühren und Dienstleistungen		2'000.00		2'000.00		675.00
4471.00	Vergütung Dienstwohnungen VV		12'600.00				3'730.00
4472.00	Vergütung für Benützungen Liegenschaften VV		4'500.00		4'500.00		4'460.00
4479.00	Übrige Erträge Liegenschaften VV						150.00
218	Tagesbetreuung	100'100.00	60'000.00	95'100.00	60'000.00	102'217.74	56'136.10
2180	Tagesbetreuung	100'100.00	60'000.00	95'100.00	60'000.00	102'217.74	56'136.10
	<i>Nettoergebnis</i>		<i>40'100.00</i>		<i>35'100.00</i>		<i>46'081.64</i>

Funktionale Gliederung		Budget 2019		Budget 2018		Rechnung 2017	
		Aufwand	Ertrag	Aufwand	Ertrag	Aufwand	Ertrag
3010.00	Löhne des Verwaltungs- und Betriebspersonals	72'000.00		67'000.00		77'473.45	
3050.00	AG-Beiträge AHV, IV, EO, ALV, Verwaltungskosten	4'500.00		4'500.00		4'886.80	
3052.00	AG-Beiträge an Pensionskassen	4'400.00		4'400.00		4'471.85	
3053.00	AG-Beiträge an Unfallversicherungen	600.00		600.00		420.70	
3054.00	AG-Beiträge an Familienzulagekassen	1'000.00		1'000.00		1'153.45	
3055.00	AG-Beiträge an Krankentaggeldversicherungen	400.00		400.00		183.90	
3090.00	Aus- und Weiterbildung des Personals	300.00		300.00			
3099.00	Übriger Personalaufwand	500.00		500.00		913.00	
3101.00	Betriebs-, Verbrauchsmaterial	1'000.00		1'000.00		270.50	
3105.00	Lebensmittel, Mahlzeiten	14'000.00		14'000.00		11'887.00	
3110.00	Büromaschinen und -geräte, Mobiliar	1'000.00		1'000.00			
3130.10	Telefonkosten	400.00		400.00		360.00	
3170.00	Reisekosten und Spesen					197.09	
4240.00	Benützungsgebühren und Dienstleistungen, Kostenbeiträge Eltern		60'000.00		60'000.00		56'136.10
219	Übrige obligatorische Schule	721'600.00		794'600.00		735'191.32	414.50
2190	Schulleitung und Schulverwaltung	721'600.00		794'600.00		735'191.32	414.50
	<i>Nettoergebnis</i>		<i>721'600.00</i>		<i>794'600.00</i>		<i>734'776.82</i>
3000.10	Entschädigung Kommissionen	13'500.00		13'500.00		14'240.00	
3010.00	Löhne des Verwaltungs- und Betriebspersonals	428'600.00		490'000.00		474'924.15	
3050.00	AG-Beiträge AHV, IV, EO, ALV, Verwaltungskosten	32'900.00		32'900.00		31'937.85	
3052.00	AG-Beiträge an Pensionskassen	57'800.00		57'800.00		51'825.85	
3053.00	AG-Beiträge an Unfallversicherungen	4'400.00		4'400.00		2'873.15	
3054.00	AG-Beiträge an Familienzulagekassen	7'500.00		7'500.00		7'313.40	

Funktionale Gliederung		Budget 2019		Budget 2018		Rechnung 2017	
		Aufwand	Ertrag	Aufwand	Ertrag	Aufwand	Ertrag
3055.00	AG-Beiträge an Krankentaggeldversicherungen	2'600.00		2'600.00		850.65	
3090.00	Aus- und Weiterbildung des Personals	10'500.00		1'500.00		878.60	
3091.00	Personalwerbung					5'031.80	
3099.00	Übriger Personalaufwand	10'000.00		12'000.00		8'741.45	
3100.00	Büromaterial	1'500.00		3'000.00		666.99	
3101.00	Betriebs-, Verbrauchsmaterial	500.00		500.00			
3102.00	Drucksachen, Publikationen	1'000.00		2'000.00		253.95	
3103.00	Fachliteratur, Zeitschriften	400.00		400.00		268.50	
3110.00	Büromaschinen und -geräte, Mobiliar	500.00		1'500.00			
3113.00	Hardware	1'500.00		1'500.00		44.60	
3118.00	Immaterielle Anlagen	1'000.00		3'000.00		79.10	
3130.00	Dienstleistungen Dritter (Archivierung)	3'000.00		3'000.00		2'967.75	
3130.10	Telefonkosten	11'000.00		11'000.00		10'342.95	
3130.20	Porti	2'500.00		3'500.00		1'499.25	
3132.00	Honorare externe Berater, Gutachter, Fachexperten etc.					116.65	
3133.00	Informatik-Nutzungsaufwand	3'600.00		3'400.00		6'112.27	
3134.00	Sachversicherungsprämien	2'300.00		3'000.00		2'176.80	
3150.00	Unterhalt Büromaschinen und -geräte, Mobiliar	1'000.00		1'000.00		439.30	
3151.00	Unterhalt Maschinen, Geräte, Fahrzeuge	3'500.00		3'500.00		2'659.80	
3153.00	Informatik-Unterhalt (Hardware)	2'000.00		3'000.00		1'000.45	
3158.00	Unterhalt immaterielle Anlagen	2'600.00		7'000.00		591.05	
3161.00	Mieten, Benützungskosten Anlagen					379.69	
3170.00	Reisekosten und Spesen	400.00		600.00		394.17	
3199.00	Übriger Betriebsaufwand	1'000.00		1'000.00			
3300.00	Planmässige Abschreibungen Sachanlagen	102'000.00		108'000.00		91'600.00	

Funktionale Gliederung		Budget 2019		Budget 2018		Rechnung 2017	
		Aufwand	Ertrag	Aufwand	Ertrag	Aufwand	Ertrag
3612.00	Entschädigungen an Gemeinden und Gemeindezweckverbände	10'000.00		10'000.00		11'391.80	
3631.00	Beiträge an Kantone und Konkordate	1'500.00		1'500.00		3'098.35	
3636.00	Beiträge an private Organisationen ohne Erwerbszweck	1'000.00		1'000.00		491.00	
4240.00	Benützungsgebühren und Dienstleistungen						137.80
4250.00	Verkäufe						145.00
4470.10	Pacht- und Mietzinse Parkplätze						131.70
3	KULTUR, SPORT UND FREIZEIT, KIRCHE	1'261'200.00	159'300.00	1'172'400.00	160'500.00	1'237'202.97	168'272.40
31	Kulturerbe	41'000.00	20'000.00	41'000.00	20'000.00	21'000.00	
311	Museen und bildende Kunst	1'000.00		1'000.00		1'000.00	
3110	Museen und bildende Kunst	1'000.00		1'000.00		1'000.00	
	<i>Nettoergebnis</i>		<i>1'000.00</i>		<i>1'000.00</i>		<i>1'000.00</i>
3636.00	Beiträge an private Organisationen ohne Erwerbszweck	1'000.00		1'000.00		1'000.00	
312	Denkmalpflege und Heimatschutz	40'000.00	20'000.00	40'000.00	20'000.00	20'000.00	
3120	Denkmalpflege und Heimatschutz	40'000.00	20'000.00	40'000.00	20'000.00	20'000.00	
	<i>Nettoergebnis</i>		<i>20'000.00</i>		<i>20'000.00</i>		<i>20'000.00</i>
3511.00	Einlagen in Fonds des EK (für stil- und ortsbildgerechte Bauvorhaben)	20'000.00		20'000.00		20'000.00	
3637.00	Beiträge an private Haushalte (zur Renovation schutzwürdiger Bauten und für stil- und ortsbildgerechte Vorhaben)	20'000.00		20'000.00			
4511.00	Entnahmen aus Fonds EK (für stil- und ortsbildgerechte Bauvorhaben)		20'000.00		20'000.00		

Funktionale Gliederung		Budget 2019		Budget 2018		Rechnung 2017	
		Aufwand	Ertrag	Aufwand	Ertrag	Aufwand	Ertrag
32	Übrige Kultur	161'600.00		157'700.00		151'854.70	1'571.80
321	Bibliotheken	58'000.00		59'500.00		48'891.95	41.80
3210	Bibliotheken	58'000.00		59'500.00		48'891.95	41.80
	<i>Nettoergebnis</i>		<i>58'000.00</i>		<i>59'500.00</i>		<i>48'850.15</i>
3010.00	Löhne des Verwaltungs- und Betriebspersonals	30'000.00		30'000.00		29'109.00	
3050.00	AG-Beiträge AHV, IV, EO, ALV, Verwaltungskosten	1'800.00		1'800.00		1'826.35	
3052.00	AG-Beiträge an Pensionskassen	2'000.00		2'000.00		1'965.00	
3053.00	AG-Beiträge an Unfallversicherungen	100.00		100.00		150.50	
3054.00	AG-Beiträge an Familienzulagekassen	500.00		500.00		431.15	
3055.00	AG-Beiträge an Krankentaggeldversicherungen	100.00		100.00		68.85	
3090.00	Aus- und Weiterbildung des Personals	300.00		300.00		20.00	
3099.00	Übriger Personalaufwand					165.50	
3100.00	Büromaterial	100.00		100.00		920.20	
3103.00	Fachliteratur, Zeitschriften, Bücher, CD, DVD	10'000.00		12'000.00		6'359.10	
3109.00	Übriger Material- und Warenaufwand	500.00		500.00		35.00	
3113.00	Hardware					565.80	
3118.00	Immaterielle Anlagen			2'500.00		22.60	
3130.20	Porti	100.00		100.00		54.00	
3132.00	Honorare externe Berater, Gutachter, Fachexperten etc.	3'000.00					
3133.00	Informatik-Nutzungsaufwand	100.00		100.00		20.70	
3153.00	Informatik-Unterhalt (Hardware)	800.00		800.00		164.95	
3158.00	Unterhalt immaterielle Anlagen	2'500.00		2'500.00		2'111.25	
3170.00	Reisekosten und Spesen	100.00		100.00			

Funktionale Gliederung		Budget 2019		Budget 2018		Rechnung 2017	
		Aufwand	Ertrag	Aufwand	Ertrag	Aufwand	Ertrag
3199.00	Übriger Betriebsaufwand	1'000.00		1'000.00		12.00	
3300.00	Planmässige Abschreibungen Sachanlagen	4'500.00		4'500.00		4'400.00	
3636.00	Beiträge an private Organisationen ohne Erwerbszweck	500.00		500.00		490.00	
4250.00	Verleih Bücher						41.80
322	Konzert und Theater	10'000.00		10'000.00		10'410.05	
3220	Konzert und Theater	10'000.00		10'000.00		10'410.05	
	<i>Nettoergebnis</i>		<i>10'000.00</i>		<i>10'000.00</i>		<i>10'410.05</i>
3636.00	Beiträge an private Organisationen ohne Erwerbszweck	10'000.00		10'000.00		10'410.05	
329	Übrige Kultur	93'600.00		88'200.00		92'552.70	1'530.00
3290	Übrige Kultur	93'600.00		88'200.00		92'552.70	1'530.00
	<i>Nettoergebnis</i>		<i>93'600.00</i>		<i>88'200.00</i>		<i>91'022.70</i>
3000.10	Entschädigung Kulturkommission	4'500.00		3'500.00		5'200.00	
3050.00	AG-Beiträge AHV, IV, EO, ALV, Verwaltungskosten	100.00		100.00		43.65	
3053.00	AG-Beiträge an Unfallversicherungen					3.85	
3054.00	AG-Beiträge an Familienzulagekassen			100.00		8.50	
3055.00	AG-Beiträge an Krankentaggeldversicherungen					0.35	
3102.00	Drucksachen, Publikationen	15'000.00		15'000.00		7'326.50	
3119.00	Übrige nicht aktivierbare Anlagen (kulturelle Anschaffungen)	6'000.00		1'000.00		7'000.00	
3130.20	Porti	2'500.00		2'500.00		4'517.15	
3159.00	Unterhalt übrige mobile Anlagen (kulturelle Anschaffungen)			500.00			
3199.00	Übriger Betriebsaufwand	6'500.00		6'500.00		653.95	

Funktionale Gliederung		Budget 2019		Budget 2018		Rechnung 2017	
		Aufwand	Ertrag	Aufwand	Ertrag	Aufwand	Ertrag
3300.00	Planmässige Abschreibungen Sachanlagen	9'000.00		9'000.00		9'000.00	
3632.00	Beiträge an Gemeinden und Gemeindezweckverbände (Regionale Kulturförderung, Veranstaltungen)	30'000.00		30'000.00		28'619.00	
3636.00	Beiträge an private Organisationen ohne Erwerbszweck (kulturelle Veranstaltungen)	20'000.00		20'000.00		30'179.75	
4290.00	Übrige Entgelte						1'530.00
33	Medien	151'800.00		153'900.00		125'776.05	
332	Massenmedien	151'800.00		153'900.00		125'776.05	
3320	Massenmedien	151'800.00		153'900.00		125'776.05	
	<i>Nettoergebnis</i>		<i>151'800.00</i>		<i>153'900.00</i>		<i>125'776.05</i>
3000.10	Entschädigung Redaktionskommission Hergiswiler	34'200.00		35'200.00		20'470.00	
3050.00	AG-Beiträge AHV, IV, EO, ALV, Verwaltungskosten	1'200.00		3'300.00		805.45	
3053.00	AG-Beiträge an Unfallversicherungen					8.50	
3054.00	AG-Beiträge an Familienzulagekassen	300.00		600.00		156.90	
3055.00	AG-Beiträge an Krankentaggeldversicherungen					3.30	
3102.00	Drucksachen, Publikationen	57'000.00		53'000.00		48'275.60	
3118.00	Immaterielle Anlagen, Software / Lizenz für Homepage			1'500.00		2'496.00	
3130.00	Dienstleistungen Dritter (u.a. Betreuung/Unterhalt Homepage)	14'700.00		13'200.00		12'575.00	
3130.20	Porti	5'000.00		3'000.00		1'442.10	
3132.00	Honorare externe Berater, Gutachter, Fachexperten etc.	29'000.00		27'000.00		30'166.00	
3133.00	Informatik-Nutzungsaufwand	4'300.00		4'500.00		4'296.00	
3158.00	Unterhalt immaterielle Anlagen	5'600.00		12'100.00		4'243.90	

Funktionale Gliederung		Budget 2019		Budget 2018		Rechnung 2017	
		Aufwand	Ertrag	Aufwand	Ertrag	Aufwand	Ertrag
3199.00	Übriger Betriebsaufwand	500.00		500.00		837.30	
34	Sport und Freizeit	906'800.00	139'300.00	819'800.00	140'500.00	938'572.22	166'700.60
341	Sport	3'200.00		3'200.00		3'200.00	
3410	Sport	3'200.00		3'200.00		3'200.00	
	<i>Nettoergebnis</i>		<i>3'200.00</i>		<i>3'200.00</i>		<i>3'200.00</i>
3660.00	Planmässige Abschreibungen Investitionsbeiträge	3'200.00		3'200.00		3'200.00	
342	Freizeit	903'600.00	139'300.00	816'600.00	140'500.00	935'372.22	166'700.60
3420	Freizeit	586'900.00	10'000.00	482'300.00	10'000.00	574'689.96	22'684.30
	<i>Nettoergebnis</i>		<i>576'900.00</i>		<i>472'300.00</i>		<i>552'005.66</i>
3000.10	Sitzungsgelder	3'000.00		2'000.00		1'000.00	
3010.00	Löhne des Verwaltungs- und Betriebspersonals	28'100.00		27'600.00		29'934.36	
3049.00	Übrige Zulagen	200.00		200.00		279.40	
3050.00	AG-Beiträge AHV, IV, EO, ALV, Verwaltungskosten	2'000.00		1'800.00		2'020.16	
3052.00	AG-Beiträge an Pensionskassen	3'100.00		2'900.00		3'154.26	
3053.00	AG-Beiträge an Unfallversicherungen	700.00		600.00		747.05	
3054.00	AG-Beiträge an Familienzulagekassen	500.00		400.00		466.65	
3055.00	AG-Beiträge an Krankentaggeldversicherungen	100.00		100.00		64.68	
3101.00	Betriebs-, Verbrauchsmaterial	1'000.00		1'000.00		120.00	
3102.00	Drucksachen, Publikationen					272.20	
3119.00	Übrige nicht aktivierbare Anlagen (Spielgeräte Spielplätze, Bänke, Wegweiser, Mat. für Wanderwege)			10'000.00		13'462.10	
3120.10	Ver- und Entsorgung	5'000.00		1'000.00		5'354.45	

Funktionale Gliederung		Budget 2019		Budget 2018		Rechnung 2017	
		Aufwand	Ertrag	Aufwand	Ertrag	Aufwand	Ertrag
3130.00	Dienstleistungen Dritter	14'500.00		2'500.00			
3130.10	Telefonkosten					36.00	
3130.20	Porti	500.00				502.25	
3131.00	Planungen und Projektierungen Dritter	15'000.00					
3140.10	Unterhalt an öffentlichen Spielplätzen	7'500.00		7'500.00		14'732.95	
3140.20	Unterhalt an Parkanlagen	108'500.00		104'000.00		97'043.95	
3140.30	Unterhalt Wanderwege	45'000.00		40'000.00		54'460.70	
3170.00	Reisekosten und Spesen	500.00					
3171.00	Sportveranstaltungen	9'000.00		9'000.00		6'967.85	
3199.00	Übriger Betriebsaufwand	1'500.00		1'500.00		726.40	
3300.00	Planmässige Abschreibungen Sachanlagen	87'200.00		37'400.00		75'249.55	
3511.00	Einlagen in Fonds des EK (für Spielplätze und Freizeitanlagen)	10'000.00		10'000.00		21'555.00	
3611.00	Entschädigungen an Kantone und Konkordate					440.00	
3636.00	Beiträge an private Organisationen ohne Erwerbszweck	244'000.00		222'800.00		246'100.00	
4200.00	Ersatzabgaben (für Spielplätze und Freizeitanlagen)		10'000.00		10'000.00		21'555.00
4472.00	Vergütung für Benützungen Liegenschaften VV (Parkanlagen)						549.30
4479.00	Übrige Erträge Liegenschaften VV						80.00
4611.00	Entschädigungen von Kantonen und Konkordaten						500.00
3421	Hergiswiler Badi	316'700.00	129'300.00	334'300.00	130'500.00	360'682.26	144'016.30
	<i>Nettoergebnis</i>		<i>187'400.00</i>		<i>203'800.00</i>		<i>216'665.96</i>
3010.00	Löhne des Verwaltungs- und Betriebspersonals	134'900.00		138'600.00		137'316.72	
3050.00	AG-Beiträge AHV, IV, EO, ALV, Verwaltungskosten	8'600.00		8'800.00		8'327.01	

Funktionale Gliederung		Budget 2019		Budget 2018		Rechnung 2017	
		Aufwand	Ertrag	Aufwand	Ertrag	Aufwand	Ertrag
3052.00	AG-Beiträge an Pensionskassen	16'100.00		10'300.00		12'080.00	
3053.00	AG-Beiträge an Unfallversicherungen	3'300.00		7'400.00		3'235.25	
3054.00	AG-Beiträge an Familienzulagekassen	2'000.00		2'100.00		1'953.54	
3055.00	AG-Beiträge an Krankentaggeldversicherungen	500.00		600.00		236.25	
3090.00	Aus- und Weiterbildung des Personals	4'000.00		8'000.00		3'875.00	
3091.00	Personalwerbung	1'000.00		1'000.00		634.70	
3099.00	Übriger Personalaufwand	2'000.00		2'000.00		1'594.80	
3100.00	Büromaterial	300.00		300.00			
3101.00	Betriebs-, Verbrauchsmaterial (Reinigungsmaterial)	9'000.00		9'000.00		6'640.85	
3101.05	Kioskartikel Badi	4'500.00		4'500.00		4'959.97	
3102.00	Drucksachen, Publikationen	1'000.00		1'000.00		1'069.20	
3103.00	Fachliteratur, Zeitschriften	200.00		200.00			
3106.00	Medizinisches Material	200.00		200.00		387.50	
3109.00	Übriger Material- und Warenaufwand	200.00		200.00			
3111.00	Maschinen, Geräte und Fahrzeuge	6'500.00		6'500.00		5'386.95	
3112.00	Kleider, Wäsche, Vorhänge	1'000.00		2'000.00		825.65	
3120.10	Ver- und Entsorgung Badi	31'300.00		29'000.00		35'084.75	
3130.10	Telefonkosten	1'400.00		1'400.00		1'348.45	
3130.20	Porti	500.00		500.00		502.25	
3130.60	Radio- und Fernsehempfang	200.00		200.00			
3131.00	Planungen und Projektierungen Dritter					51'748.75	
3132.00	Honorare externe Berater, Gutachter, Fachexperten etc.					918.45	
3134.00	Sachversicherungsprämien	2'500.00		2'500.00		2'392.01	
3137.10	Pauschalsteuer	4'500.00		4'500.00		4'577.16	
3140.00	Unterhalt an Grundstücken Badi	5'000.00		11'000.00		2'443.40	

Funktionale Gliederung		Budget 2019		Budget 2018		Rechnung 2017	
		Aufwand	Ertrag	Aufwand	Ertrag	Aufwand	Ertrag
3144.10	Unterhalt Hochbauten, Gebäude Badi	15'500.00		23'500.00		10'225.05	
3151.00	Unterhalt Maschinen, Geräte, Fahrzeuge	6'000.00		4'500.00		9'638.60	
3170.00	Reisekosten und Spesen	500.00		500.00		480.00	
3199.00	Übriger Betriebsaufwand	1'000.00		1'000.00			
3300.00	Planmässige Abschreibungen Sachanlagen	53'000.00		53'000.00		52'800.00	
4240.30	Eintritte Badi (3.5% Ust Normal)		100'000.00		100'000.00		111'391.40
4240.40	Vermietung Badi (2.8% Ust Sonder)		9'000.00		9'000.00		11'997.00
4250.00	Verkäufe Kioskartikel (2.0% Ust Red)		6'000.00		6'000.00		5'127.90
4470.00	Pacht- und Mietzinsen Badi-Restaurant		14'300.00		15'500.00		15'500.00
4	GESUNDHEIT	25'500.00		25'500.00		20'532.37	
42	Ambulante Krankenpflege	2'700.00		2'700.00		550.00	
421	Ambulante Krankenpflege	600.00		600.00		450.00	
4210	Ambulante Krankenpflege	600.00		600.00		450.00	
	<i>Nettoergebnis</i>		<i>600.00</i>		<i>600.00</i>		<i>450.00</i>
3636.00	Beiträge an private Organisationen ohne Erwerbszweck	600.00		600.00		450.00	
422	Rettungsdienste	2'100.00		2'100.00		100.00	
4220	Rettungsdienste	2'100.00		2'100.00		100.00	
	<i>Nettoergebnis</i>		<i>2'100.00</i>		<i>2'100.00</i>		<i>100.00</i>
3636.00	Beiträge an private Organisationen ohne Erwerbszweck	2'100.00		2'100.00		100.00	
43	Gesundheitsprävention	20'100.00		20'100.00		19'982.37	
433	Schulgesundheitsdienst	20'100.00		20'100.00		19'982.37	

Funktionale Gliederung		Budget 2019		Budget 2018		Rechnung 2017	
		Aufwand	Ertrag	Aufwand	Ertrag	Aufwand	Ertrag
4330	Schulgesundheitsdienst	20'100.00		20'100.00		19'982.37	
	<i>Nettoergebnis</i>		<i>20'100.00</i>		<i>20'100.00</i>		<i>19'982.37</i>
3010.00	Löhne des Verwaltungs- und Betriebspersonals	4'400.00		4'400.00		5'428.80	
3030.00	Temporäre Arbeitskräfte			11'000.00		10'477.50	
3050.00	AG-Beiträge AHV, IV, EO, ALV, Verwaltungskosten	300.00		300.00		344.80	
3053.00	AG-Beiträge an Unfallversicherungen	100.00		100.00		8.20	
3054.00	AG-Beiträge an Familienzulagekassen	100.00		100.00		81.40	
3055.00	AG-Beiträge an Krankentaggeldversicherungen					12.90	
3090.00	Aus- und Weiterbildung des Personals	200.00		200.00			
3101.00	Betriebs-, Verbrauchsmaterial	1'000.00		1'000.00		952.77	
3103.00	Fachliteratur, Zeitschriften					40.00	
3135.00	Arzt- und Zahnarztkosten für Schüler	14'000.00		3'000.00		2'636.00	
49	Übriges Gesundheitswesen	2'700.00		2'700.00			
490	Übriges Gesundheitswesen	2'700.00		2'700.00			
4900	Übriges Gesundheitswesen	2'700.00		2'700.00			
	<i>Nettoergebnis</i>		<i>2'700.00</i>		<i>2'700.00</i>		
3636.00	Beiträge an private Organisationen ohne Erwerbszweck	2'700.00		2'700.00			
5	SOZIALE SICHERHEIT	1'417'900.00	141'500.00	1'612'400.00	141'500.00	1'516'266.64	199'637.20
52	Invalidität	37'400.00		43'500.00		37'400.00	
523	Invalidenheime	37'400.00		43'500.00		37'400.00	
5230	Invalidenheime	37'400.00		43'500.00		37'400.00	

Funktionale Gliederung		Budget 2019		Budget 2018		Rechnung 2017	
		Aufwand	Ertrag	Aufwand	Ertrag	Aufwand	Ertrag
	<i>Nettoergebnis</i>		37'400.00		43'500.00		37'400.00
3660.00	Planmässige Abschreibungen Investitionsbeiträge (Behindertenheim NW)	37'400.00		43'500.00		37'400.00	
53	Alter und Hinterlassene	11'200.00		171'500.00		182'587.75	
533	Leistungen an Pensionierte	4'200.00		34'500.00		55'587.75	
5330	Leistungen an Pensionierte	4'200.00		34'500.00		55'587.75	
	<i>Nettoergebnis</i>		4'200.00		34'500.00		55'587.75
3062.00	Teuerungszulagen auf Renten und Rentenanteilen	4'200.00		4'200.00		4'200.00	
3064.00	Überbrückungsrenten			30'300.00		51'387.75	
534	Altersheime			120'000.00		120'000.00	
5341	Altersheim Seniorenzentrum Zwyden			120'000.00		120'000.00	
	<i>Nettoergebnis</i>				120'000.00		120'000.00
3660.00	Planmässige Abschreibungen Investitionsbeiträge (Seniorenzentrum Zwyden)			120'000.00		120'000.00	
535	Leistungen an Alter	7'000.00		17'000.00		7'000.00	
5350	Leistungen an Alter	7'000.00		17'000.00		7'000.00	
	<i>Nettoergebnis</i>		7'000.00		17'000.00		7'000.00
3199.40	Projekt Altersarbeit			10'000.00			
3636.00	Beiträge an private Organisationen ohne Erwerbszweck	7'000.00		7'000.00		7'000.00	
54	Familie und Jugend	571'000.00	81'500.00	598'000.00	81'500.00	511'061.49	77'233.80
543	Alimentenbevorschussung und -inkasso	102'000.00	20'000.00	102'000.00	20'000.00	100'206.01	47'233.80

Funktionale Gliederung		Budget 2019		Budget 2018		Rechnung 2017	
		Aufwand	Ertrag	Aufwand	Ertrag	Aufwand	Ertrag
5430	Alimentenbevorschussung und -inkasso	102'000.00	20'000.00	102'000.00	20'000.00	100'206.01	47'233.80
	<i>Nettoergebnis</i>		<i>82'000.00</i>		<i>82'000.00</i>		<i>52'972.21</i>
3130.40	Betreibungsgebühren	2'000.00		2'000.00		2'185.36	
3637.00	Beiträge an private Haushalte (bevorschusste Unterhaltsbeiträge)	100'000.00		100'000.00		98'020.65	
4260.00	Rückerstattungen Dritter (bevorschusste Unterhaltsbeiträge)		20'000.00		20'000.00		47'233.80
544	Jugendschutz	206'500.00	61'500.00	206'500.00	61'500.00	162'112.48	30'000.00
5440	Jugendschutz	18'800.00		18'800.00		29'237.20	
	<i>Nettoergebnis</i>		<i>18'800.00</i>		<i>18'800.00</i>		<i>29'237.20</i>
3636.00	Beiträge an private Organisationen ohne Erwerbszweck (Haus Mutter & Kind, Spuntan, etc.)	13'700.00		13'700.00		24'137.20	
3660.00	Planmässige Abschreibungen Investitionsbeiträge	5'100.00		5'100.00		5'100.00	
5441	Jugendkultur	187'700.00	61'500.00	187'700.00	61'500.00	132'875.28	30'000.00
	<i>Nettoergebnis</i>		<i>126'200.00</i>		<i>126'200.00</i>		<i>102'875.28</i>
3000.10	Sitzungsgelder	6'000.00		6'000.00		2'560.00	
3050.00	AG-Beiträge AHV, IV, EO, ALV, Verwaltungskosten	200.00		200.00		207.90	
3053.00	AG-Beiträge an Unfallversicherungen					3.90	
3054.00	AG-Beiträge an Familienzulagekassen					28.90	
3055.00	AG-Beiträge an Krankentaggeldversicherungen					1.15	
3130.20	Porti					501.48	
3132.00	Honorare externe Berater, Gutachter, Fachexperten etc.					8'500.00	
3199.00	Übriger Betriebsaufwand	500.00		500.00		443.45	

Funktionale Gliederung		Budget 2019		Budget 2018		Rechnung 2017	
		Aufwand	Ertrag	Aufwand	Ertrag	Aufwand	Ertrag
3199.30	Projekte (Midnight Sports und offene Jugendarbeit)	171'000.00		171'000.00		111'384.50	
3632.00	Beiträge an Gemeinden und Gemeindezweckverbände	10'000.00		10'000.00		9'244.00	
4632.00	Beiträge von Gemeinden und Gemeindezweckverbänden		61'500.00		61'500.00		30'000.00
545	Leistungen an Familien	262'500.00		289'500.00		248'743.00	
5450	Leistungen an Familien	170'000.00		187'000.00		155'872.00	
	<i>Nettoergebnis</i>		<i>170'000.00</i>		<i>187'000.00</i>		<i>155'872.00</i>
3636.00	Beiträge an private Organisationen ohne Erwerbszweck	170'000.00		187'000.00		155'872.00	
5451	Kinderkrippen und Kinderhorte	92'500.00		102'500.00		92'871.00	
	<i>Nettoergebnis</i>		<i>92'500.00</i>		<i>102'500.00</i>		<i>92'871.00</i>
3636.00	Beiträge an private Organisationen ohne Erwerbszweck (Chinderhuis)	92'500.00		102'500.00		92'871.00	
55	Arbeitslosigkeit	60'000.00		72'000.00		54'908.10	
559	Arbeitslosigkeit n.a.g.	60'000.00		72'000.00		54'908.10	
5590	Arbeitslosigkeit n.a.g.	60'000.00		72'000.00		54'908.10	
	<i>Nettoergebnis</i>		<i>60'000.00</i>		<i>72'000.00</i>		<i>54'908.10</i>
3631.00	Beiträge an Kantone und Konkordate (für arbeitsmarktliche Massnahmen)			2'000.00			
3636.00	Beiträge an private Organisationen ohne Erwerbszweck (für arbeitsmarktliche Massnahmen)	60'000.00		70'000.00		54'908.10	
56	Sozialer Wohnungsbau	18'800.00		22'800.00		15'520.00	

Funktionale Gliederung		Budget 2019		Budget 2018		Rechnung 2017	
		Aufwand	Ertrag	Aufwand	Ertrag	Aufwand	Ertrag
560	Sozialer Wohnungsbau	18'800.00		22'800.00		15'520.00	
5600	Sozialer Wohnungsbau	18'800.00		22'800.00		15'520.00	
	<i>Nettoergebnis</i>		<i>18'800.00</i>		<i>22'800.00</i>		<i>15'520.00</i>
3300.00	Planmässige Abschreibungen Sachanlagen	11'000.00		15'000.00		10'100.00	
3636.00	Beiträge an Baugenossenschaften (WEG-Zuschüsse)	7'800.00		7'800.00		5'420.00	
57	Sozialhilfe und Asylwesen	689'500.00	60'000.00	674'600.00	60'000.00	684'789.30	122'403.40
572	Wirtschaftliche Hilfe	667'000.00	60'000.00	655'000.00	60'000.00	669'079.20	122'403.40
5720	Wirtschaftliche Hilfe	667'000.00	60'000.00	655'000.00	60'000.00	669'079.20	122'403.40
	<i>Nettoergebnis</i>		<i>607'000.00</i>		<i>595'000.00</i>		<i>546'675.80</i>
3631.00	Beiträge an Kantone und Konkordate (Vergütungen für Unterstützung von auswärts wohnhaften Gemeindebürgern)					77'367.00	
3631.10	Beiträge an Kantone und Konkordate (Amt für Flüchtlinge)	67'000.00		55'000.00		64'917.00	
3637.00	Beiträge an private Haushalte (direkte wirtschaftliche Sozialhilfe)	600'000.00		600'000.00		526'795.20	
4260.00	Rückerstattungen Dritter (direkte wirtschaftliche Sozialhilfe)		60'000.00		60'000.00		76'319.00
4631.00	Beiträge von Kantonen und Konkordaten (Vergütungen für Ausländer und ausserkantonale Bürger)						46'084.40
579	Übrige Fürsorge	22'500.00		19'600.00		15'710.10	
5790	Übrige Fürsorge	22'500.00		19'600.00		15'710.10	
	<i>Nettoergebnis</i>		<i>22'500.00</i>		<i>19'600.00</i>		<i>15'710.10</i>

Funktionale Gliederung		Budget 2019		Budget 2018		Rechnung 2017	
		Aufwand	Ertrag	Aufwand	Ertrag	Aufwand	Ertrag
3000.10	Entschädigung Sozialkommission	8'000.00		8'000.00		6'560.00	
3050.00	AG-Beiträge AHV, IV, EO, ALV, Verwaltungskosten	1'000.00		1'000.00		822.50	
3053.00	AG-Beiträge an Unfallversicherungen					6.50	
3054.00	AG-Beiträge an Familienzulagekassen	100.00		100.00		104.10	
3055.00	AG-Beiträge an Krankentaggeldversicherungen					1.40	
3090.00	Aus- und Weiterbildung des Personals	300.00		300.00			
3199.00	Übriger Betriebsaufwand	3'700.00		800.00		388.60	
3631.00	Beiträge an Kantone und Konkordate (Integrationsprogramm)	5'300.00		5'300.00		5'252.00	
3636.00	Beiträge an private Organisationen ohne Erwerbszweck	4'100.00		4'100.00		2'575.00	
59	Übrige Soziale Wohlfahrt	30'000.00		30'000.00		30'000.00	
592	Hilfsaktionen im Inland	30'000.00		30'000.00		30'000.00	
5920	Hilfsaktionen im Inland	30'000.00		30'000.00		30'000.00	
	<i>Nettoergebnis</i>		<i>30'000.00</i>		<i>30'000.00</i>		<i>30'000.00</i>
3632.00	Beiträge an Gemeinden und Gemeindezweckverbände	30'000.00		30'000.00		30'000.00	
6	VERKEHR	1'899'300.00	235'800.00	2'128'400.00	218'900.00	1'991'061.57	360'049.25
61	Strassenverkehr	1'813'900.00	177'400.00	2'036'200.00	160'500.00	1'906'280.92	301'429.25
615	Gemeindestrassen	1'813'900.00	177'400.00	2'036'200.00	160'500.00	1'906'280.92	301'429.25
6150	Gemeindestrassen	1'465'600.00	17'000.00	1'627'400.00	17'000.00	1'470'860.16	30'433.25
	<i>Nettoergebnis</i>		<i>1'448'600.00</i>		<i>1'610'400.00</i>		<i>1'440'426.91</i>
3000.10	Entschädigung Betriebs- und Werkkommission	500.00		500.00			

Funktionale Gliederung		Budget 2019		Budget 2018		Rechnung 2017	
		Aufwand	Ertrag	Aufwand	Ertrag	Aufwand	Ertrag
3010.00	Löhne des Verwaltungs- und Betriebspersonals	232'500.00		310'900.00		247'723.17	
3049.00	Übrige Zulagen	14'000.00		9'000.00		5'000.00	
3050.00	AG-Beiträge AHV, IV, EO, ALV, Verwaltungskosten	18'400.00		17'800.00		16'597.92	
3052.00	AG-Beiträge an Pensionskassen	28'900.00		30'000.00		24'166.40	
3053.00	AG-Beiträge an Unfallversicherungen	7'800.00		9'500.00		5'640.12	
3054.00	AG-Beiträge an Familienzulagekassen	4'300.00		4'900.00		3'730.27	
3055.00	AG-Beiträge an Krankentaggeldversicherungen	1'100.00		1'400.00		165.14	
3090.00	Aus- und Weiterbildung des Personals	1'400.00		500.00		7'664.10	
3099.00	Übriger Personalaufwand			1'600.00		1'599.00	
3100.00	Büromaterial	300.00		300.00		688.30	
3101.00	Betriebs-, Verbrauchsmaterial (inkl. Reinigungsmaterial)	3'000.00		3'000.00		1'501.00	
3101.10	Treibstoff für Fahrzeuge und Geräte	12'000.00		13'000.00		12'146.59	
3101.20	Streusalz und Splitt	20'000.00		20'000.00		34'185.15	
3102.00	Drucksachen, Publikationen	5'000.00		5'600.00		5'906.77	
3103.00	Fachliteratur, Zeitschriften	1'500.00		500.00		694.40	
3112.00	Kleider, Wäsche, Vorhänge	2'000.00		2'000.00		1'915.60	
3113.00	Hardware			2'000.00			
3118.00	Immaterielle Anlagen	100.00		100.00		5'000.00	
3119.00	Übrige nicht aktivierbare Anlagen (Mobilien die keiner anderen Sachgruppe zugeordnet werden)			25'000.00		7'712.75	
3120.10	Ver- und Entsorgung Gemeindestrassen	110'000.00		115'000.00		108'629.65	
3120.35	Ver- und Entsorgung Werkhof	15'000.00		15'000.00		9'169.69	
3130.00	Dienstleistungen Dritter (Schneeräumung)	25'000.00				707.60	
3130.10	Telefonkosten	3'500.00		3'300.00		9'081.40	
3130.20	Porti	1'000.00		1'000.00		640.00	

Funktionale Gliederung		Budget 2019		Budget 2018		Rechnung 2017	
		Aufwand	Ertrag	Aufwand	Ertrag	Aufwand	Ertrag
3132.00	Honorare externe Berater, Gutachter, Fachexperten etc.	15'000.00		5'000.00		13'025.50	
3132.10	Honorare externe Fachunterstützung	30'000.00		40'000.00		37'632.55	
3133.00	Informatik-Nutzungsaufwand	3'100.00		2'800.00		2'932.87	
3134.00	Sachversicherungsprämien	8'800.00		10'800.00		8'958.07	
3137.00	Steuern und Abgaben	5'000.00		5'000.00		5'000.00	
3137.10	Pauschalsteuer					446.30	
3140.00	Unterhalt an Grundstücken, Werkhofareal	2'000.00		1'000.00		4'615.30	
3141.00	Unterhalt Strassen, Signalisation und Markierungen	10'000.00		5'000.00		13'138.80	
3141.10	Baulicher Unterhalt Gemeindestrassen	80'000.00		56'000.00		79'514.10	
3141.11	Betrieblicher Unterhalt Gemeindestrassen	40'000.00		44'000.00		39'402.85	
3141.20	Baulicher Unterhalt Trottoirs und Fusswege	10'000.00		10'000.00		9'205.30	
3141.31	Baulicher Unterhalt Strassenbeleuchtung	8'500.00		10'000.00		8'498.00	
3141.32	Betrieblicher Unterhalt Strassenbeleuchtung	15'000.00		16'500.00		28'225.90	
3144.10	Unterhalt Hochbauten, Gebäude Werkhof	14'000.00		12'000.00		16'709.15	
3150.00	Unterhalt Büromaschinen und -geräte, Mobiliar					163.85	
3151.00	Unterhalt Maschinen, Geräte, Fahrzeuge	26'000.00		26'500.00		23'835.90	
3158.00	Unterhalt immaterielle Anlagen	4'500.00		3'200.00			
3161.00	Mieten, Benützungskosten Anlagen	6'000.00		6'000.00		6'624.28	
3170.00	Reisekosten und Spesen	6'500.00		6'500.00		4'998.00	
3190.00	Schadenersatzleistungen					2'192.40	
3199.00	Übriger Betriebsaufwand			600.00		3'116.02	
3300.00	Planmässige Abschreibungen Sachanlagen	673'300.00		774'000.00		651'800.00	
3632.00	Beiträge an Gemeinden und Gemeindezweckverbände	600.00		600.00		560.00	
4240.00	Benützungsgebühren und Dienstleistungen						3'292.20

Erfolgsrechnung

Definitiv

Funktionale Gliederung		Budget 2019		Budget 2018		Rechnung 2017	
		Aufwand	Ertrag	Aufwand	Ertrag	Aufwand	Ertrag
4250.00	Verkäufe						140.00
4260.00	Rückerstattungen Dritter						5'655.65
4290.00	Übrige Entgelte						4'170.40
4470.00	Pacht- und Mietzinse Liegenschaften VV		17'000.00		17'000.00		17'175.00
6151	Parkplätze	50'400.00	65'500.00	61'000.00	49'100.00	105'971.40	130'891.65
	<i>Nettoergebnis</i>	<i>15'100.00</i>			<i>11'900.00</i>	<i>24'920.25</i>	
3101.00	Betriebs-, Verbrauchsmaterial	2'000.00		2'000.00		6'372.65	
3111.00	Maschinen, Geräte und Fahrzeuge			24'000.00			
3120.00	Ver- und Entsorgung (Wasser und Abwasser Parkplätze)	300.00		300.00		410.40	
3132.00	Honorare externe Berater, Gutachter, Fachexperten etc.	6'000.00					
3137.10	Pauschalsteuer			1'600.00			
3141.00	Unterhalt Parkplätze	19'000.00		24'000.00		6'888.35	
3300.00	Planmässige Abschreibungen Sachanlagen	9'100.00		9'100.00		8'300.00	
3511.00	Einlagen in Fonds des EK (für Parkplätze)	14'000.00				84'000.00	
4200.00	Ersatzabgaben für Autoabstellplätze		14'000.00				84'000.00
4240.00	Benützungsgebühren und Dienstleistungen (Parkplatzgebühren) (0%)		42'000.00		42'000.00		37'411.65
4240.01	Parkplatzabgeltung Bootshafen (0%)		9'500.00		7'100.00		9'480.00
6152	Einstellhallen Dorf/Allmendli	297'900.00	94'900.00	347'800.00	94'400.00	329'449.36	140'104.35
	<i>Nettoergebnis</i>		<i>203'000.00</i>		<i>253'400.00</i>		<i>189'345.01</i>
3010.00	Löhne des Verwaltungs- und Betriebspersonals	19'900.00		20'500.00		20'642.93	
3050.00	AG-Beiträge AHV, IV, EO, ALV, Verwaltungskosten	1'300.00		1'300.00		1'294.21	
3052.00	AG-Beiträge an Pensionskassen	1'800.00		1'800.00		1'885.21	
3053.00	AG-Beiträge an Unfallversicherungen	500.00		500.00		533.75	

Funktionale Gliederung		Budget 2019		Budget 2018		Rechnung 2017	
		Aufwand	Ertrag	Aufwand	Ertrag	Aufwand	Ertrag
3054.00	AG-Beiträge an Familienzulagekassen	300.00		300.00		309.48	
3055.00	AG-Beiträge an Krankentaggeldversicherungen					49.40	
3101.00	Betriebs-, Verbrauchsmaterial	2'000.00		2'000.00		771.55	
3120.10	Ver- und Entsorgung Einstellhalle Dorf	5'500.00		5'500.00		7'756.70	
3120.20	Ver- und Entsorgung Einstellhalle Allmendli	4'000.00		3'000.00		4'123.10	
3130.10	Telefonkosten	4'400.00		4'400.00		3'480.00	
3134.00	Sachversicherungsprämien (EH Dorf und Allmendli)	6'900.00		6'800.00		6'556.06	
3137.10	Pauschalsteuer	3'300.00		3'700.00		5'184.02	
3141.00	Unterhalt Strassen und Parkplätze					7'036.90	
3144.10	Unterhalt Hochbauten, Gebäude Einstellhalle Dorf	6'200.00		9'200.00		8'744.10	
3144.20	Unterhalt Hochbauten, Gebäude Einstellhalle Allmendli	11'300.00		38'300.00		13'936.20	
3181.00	Tatsächliche Forderungsverluste					306.95	
3199.00	Übriger Betriebsaufwand	500.00		500.00			
3300.00	Planmässige Abschreibungen Sachanlagen	230'000.00		250'000.00		246'838.80	
4240.10	Parkplatzgebühren Einstellhalle Dorf (3.5%)		20'000.00		20'000.00		24'337.75
4240.11	Parkplatzvermietung befristet Einstellhalle Dorf (3.5%)		2'000.00		2'000.00		3'600.00
4240.12	Parkplatzvermietung unbefristet Einstellhalle Dorf (3.5%)		60'400.00		60'400.00		94'170.00
4240.20	Parkplatzgebühren Einstellhalle Allmendli (3.5%)		12'000.00		12'000.00		15'221.60
4240.22	Parkplatzvermietung unbefristet Einstellhalle Allmendli (3.5%)		500.00				2'775.00
62	Öffentlicher Verkehr	71'500.00	58'400.00	71'500.00	58'400.00	70'800.00	58'620.00
629	Übriger öffentlicher Verkehr	71'500.00	58'400.00	71'500.00	58'400.00	70'800.00	58'620.00

Funktionale Gliederung		Budget 2019		Budget 2018		Rechnung 2017	
		Aufwand	Ertrag	Aufwand	Ertrag	Aufwand	Ertrag
6290	Übriger öffentlicher Verkehr	71'500.00	58'400.00	71'500.00	58'400.00	70'800.00	58'620.00
	<i>Nettoergebnis</i>		<i>13'100.00</i>		<i>13'100.00</i>		<i>12'180.00</i>
3634.00	Beiträge an öffentliche Unternehmungen (Abonnementskosten GA-Flexi)	70'000.00		70'000.00		69'300.00	
3660.00	Planmässige Abschreibungen Investitionsbeiträge	1'500.00		1'500.00		1'500.00	
4240.00	Benützungsgebühren und Dienstleistungen (Benützungsgebühren GA-Flexi)		58'400.00		58'400.00		58'620.00
63	Übriger Verkehr	13'900.00		20'700.00		13'980.65	
633	Sonstige Transportsysteme	12'900.00		15'700.00		13'980.65	
6330	Sonstige Transportsysteme	12'900.00		15'700.00		13'980.65	
	<i>Nettoergebnis</i>		<i>12'900.00</i>		<i>15'700.00</i>		<i>13'980.65</i>
3111.00	Maschinen, Geräte und Fahrzeuge	1'500.00		4'000.00			
3120.10	Strom Skilift Langmattli	1'000.00		1'200.00		568.35	
3132.00	Honorare externe Berater, Gutachter, Fachexperten etc.	800.00		800.00		833.70	
3134.00	Sachversicherungsprämien	600.00		700.00		599.40	
3149.00	Unterhalt übrige Sachanlagen	5'000.00		5'000.00		5'943.85	
3151.00	Unterhalt Maschinen, Geräte, Fahrzeuge	4'000.00		4'000.00		6'035.35	
634	Verkehrsplanung allgemein	1'000.00		5'000.00			
6340	Verkehrsplanung allgemein	1'000.00		5'000.00			
	<i>Nettoergebnis</i>		<i>1'000.00</i>		<i>5'000.00</i>		
3132.00	Honorare externe Berater, Gutachter, Fachexperten etc.	1'000.00		5'000.00			

Funktionale Gliederung		Budget 2019		Budget 2018		Rechnung 2017	
		Aufwand	Ertrag	Aufwand	Ertrag	Aufwand	Ertrag
7	UMWELTSCHUTZ UND RAUMORDNUNG	4'402'800.00	2'741'300.00	4'446'600.00	2'625'000.00	4'514'360.50	2'707'130.26
71	Wasserversorgung	1'128'800.00	1'088'000.00	1'034'000.00	1'034'000.00	1'371'513.97	1'068'430.29
710	Wasserversorgung	1'128'800.00	1'088'000.00	1'034'000.00	1'034'000.00	1'371'513.97	1'068'430.29
7100	Wasserversorgung	1'088'000.00	1'088'000.00	1'034'000.00	1'034'000.00	1'068'430.29	1'068'430.29
	<i>Nettoergebnis</i>						
3000.10	Entschädigung Betriebs- und Werkkommission					1'840.00	
3010.00	Löhne des Verwaltungs- und Betriebspersonals	179'000.00		132'000.00		151'636.96	
3049.00	Übrige Zulagen	18'200.00		3'500.00		2'500.00	
3050.00	AG-Beiträge AHV, IV, EO, ALV, Verwaltungskosten	12'500.00		8'600.00		9'819.74	
3052.00	AG-Beiträge an Pensionskassen	14'300.00		10'700.00		11'446.63	
3053.00	AG-Beiträge an Unfallversicherungen	4'800.00		5'600.00		3'435.96	
3054.00	AG-Beiträge an Familienzulagekassen	3'000.00		2'000.00		2'324.95	
3055.00	AG-Beiträge an Krankentaggeldversicherungen	800.00		600.00		329.69	
3090.00	Aus- und Weiterbildung des Personals	2'400.00		3'400.00		3'142.22	
3100.00	Büromaterial					439.31	
3101.00	Betriebs-, Verbrauchsmaterial			100.00			
3102.00	Drucksachen, Publikationen	600.00		1'100.00		2'408.24	
3103.00	Fachliteratur, Zeitschriften	200.00		200.00			
3111.00	Maschinen, Geräte und Fahrzeuge					2'535.00	
3112.00	Kleider, Wäsche, Vorhänge	400.00		300.00		402.64	
3113.00	Hardware					620.79	
3118.00	Immaterielle Anlagen	100.00		100.00			
3119.00	Übrige nicht aktivierbare Anlagen					7'698.01	

Funktionale Gliederung		Budget 2019		Budget 2018		Rechnung 2017	
		Aufwand	Ertrag	Aufwand	Ertrag	Aufwand	Ertrag
3120.00	Ver- und Entsorgung (Strom)	14'000.00		14'000.00		13'923.98	
3120.95	Wasserbezug von anderen Gemeinden (2.5%)	26'000.00		21'000.00		25'342.49	
3130.10	Telefonkosten und Alarmanlage	200.00		3'200.00		13'789.01	
3130.20	Porti	1'000.00		1'000.00		617.59	
3132.00	Honorare externe Berater, Gutachter, Fachexperten etc.	35'000.00		35'000.00		55'197.23	
3132.10	Honorare externe Fachunterstützung	20'000.00		30'000.00		33'517.78	
3133.00	Informatik-Nutzungsaufwand	3'100.00		2'800.00		2'932.87	
3134.00	Sachversicherungsprämien	6'800.00		6'400.00		6'637.20	
3137.00	Steuern und Abgaben	12'500.00				9'163.82	
3143.11	Baulicher Unterhalt Reservoirs					6'233.05	
3143.12	Betrieblicher Unterhalt Reservoirs	20'000.00		32'000.00		19'469.17	
3143.21	Baulicher Unterhalt Leitungsnetz	50'000.00		35'000.00		74'075.08	
3143.22	Betrieblicher Unterhalt Leitungsnetz	60'000.00		60'000.00		63'749.81	
3143.23	Baulicher Unterhalt Hauszuleitungen	15'000.00		40'000.00		22'407.87	
3143.30	Unterhalt Quellen	2'500.00		5'000.00		2'215.00	
3143.40	Unterhalt öffentliche Brunnen	300.00		300.00		36.16	
3151.00	Unterhalt Maschinen, Geräte, Fahrzeuge	1'200.00		2'700.00		861.89	
3153.00	Informatik-Unterhalt (Hardware)					13.80	
3158.00	Unterhalt immaterielle Anlagen	1'800.00		2'200.00			
3161.00	Mieten, Benützungskosten Anlagen	800.00		800.00		610.03	
3169.00	Übrige Mieten und Benützungskosten (Vorausbeiträge GIS Daten AG)	8'400.00		6'800.00		8'375.88	
3170.00	Reisekosten und Spesen	1'000.00		1'000.00		1'275.60	
3180.00	Wertberichtigungen auf Forderungen	1'000.00		1'000.00		3'000.00	
3181.00	Tatsächliche Forderungsverluste					78.29	
3190.00	Schadenersatzleistungen	500.00		500.00			

Funktionale Gliederung		Budget 2019		Budget 2018		Rechnung 2017	
		Aufwand	Ertrag	Aufwand	Ertrag	Aufwand	Ertrag
3192.00	Ertragsausfallentschädigungen	20'000.00		2'800.00		2'831.50	
3199.00	Übriger Betriebsaufwand	100.00		100.00		35.00	
3300.00	Planmässige Abschreibungen Sachanlagen	442'000.00		430'000.00		401'749.00	
3510.00	Einlagen in Spezialfinanzierungen EK (Wasserversorgung)			24'100.00			
3632.00	Beiträge an Gemeinden und Gemeindezweckverbände	2'200.00		2'200.00		2'215.00	
3940.00	kalk. Zinsen und Finanzaufwand (Verrechnung Zinsaufwand Wasseranlagen)	106'300.00		105'900.00		97'496.05	
4240.50	Mengengebühr		444'000.00		432'000.00		444'686.44
4240.60	Grundgebühr		218'000.00		217'000.00		217'991.37
4240.70	Bauwasser		25'000.00		25'000.00		36'269.25
4250.00	Verkäufe, Strom		10'000.00		10'000.00		9'568.85
4290.00	Übrige Entgelte		5'000.00		5'000.00		28'419.10
4940.00	Kalk. Zinsen und Finanzertrag (Verrechnung Zinsertrag Wasseranlagen)		28'600.00		28'400.00		28'411.60
4990.00	Übrige interne Verrechnungen, Beitrag Gemeinde		40'800.00				303'083.68
4990.10	Kostenbeitrag der Gemeinde an die Löschwasserversorgung (Hydrantenbeitrag)		316'600.00		316'600.00		
7101	Wasserversorgung (Gemeindebeitrag Spezialfinanzierung)	40'800.00				303'083.68	
	<i>Nettoergebnis</i>		<i>40'800.00</i>				<i>303'083.68</i>
3990.00	Übrige interne Verrechnungen (Gemeindebeitrag)	40'800.00				303'083.68	
72	Abwasserbeseitigung	1'346'900.00	1'190'000.00	1'317'500.00	1'168'800.00	1'263'759.22	1'156'690.49
720	Abwasserbeseitigung	1'346'900.00	1'190'000.00	1'317'500.00	1'168'800.00	1'263'759.22	1'156'690.49

Funktionale Gliederung		Budget 2019		Budget 2018		Rechnung 2017	
		Aufwand	Ertrag	Aufwand	Ertrag	Aufwand	Ertrag
7200	Abwasserbeseitigung	1'190'000.00	1'190'000.00	1'168'800.00	1'168'800.00	1'156'690.49	1'156'690.49
	<i>Nettoergebnis</i>						
3000.10	Entschädigung Betriebs- und Werkkommission					1'440.00	
3010.00	Löhne des Verwaltungs- und Betriebspersonals	297'000.00		274'000.00		253'302.55	
3049.00	Übrige Zulagen	18'200.00		7'400.00		5'400.00	
3050.00	AG-Beiträge AHV, IV, EO, ALV, Verwaltungskosten	20'000.00		17'800.00		16'926.00	
3052.00	AG-Beiträge an Pensionskassen	31'200.00		29'300.00		26'391.11	
3053.00	AG-Beiträge an Unfallversicherungen	8'600.00		10'700.00		6'348.17	
3054.00	AG-Beiträge an Familienzulagekassen	4'700.00		4'200.00		3'898.35	
3055.00	AG-Beiträge an Krankentaggeldversicherungen	1'200.00		1'400.00		348.60	
3090.00	Aus- und Weiterbildung des Personals	3'000.00		9'000.00		7'466.03	
3099.00	Übriger Personalaufwand	500.00		500.00		547.28	
3100.00	Büromaterial	1'000.00		1'000.00		1'063.10	
3101.00	Betriebs-, Verbrauchsmaterial	33'000.00		37'500.00		32'745.16	
3101.10	Treibstoff	600.00		200.00		590.67	
3102.00	Drucksachen, Publikationen	600.00		600.00		590.60	
3103.00	Fachliteratur, Zeitschriften	1'300.00		300.00			
3111.00	Maschinen, Geräte und Fahrzeuge					6'128.33	
3112.00	Kleider, Wäsche, Vorhänge	2'000.00		2'000.00		693.89	
3113.00	Hardware			2'000.00		493.98	
3118.00	Immaterielle Anlagen	100.00		100.00			
3120.10	Ver- und Entsorgung ARA	50'000.00		52'000.00		48'517.18	
3120.20	Ver- und Entsorgung Pumpwerke und Regenbecken	20'000.00		18'000.00		19'547.49	
3130.00	Dienstleistungen Dritter, Klärschlammabeseitigung	25'000.00		30'000.00		22'001.57	

Funktionale Gliederung	Budget 2019		Budget 2018		Rechnung 2017	
	Aufwand	Ertrag	Aufwand	Ertrag	Aufwand	Ertrag
3130.10	Telefonkosten und Alarmanlage	5'400.00		5'900.00		4'946.25
3130.20	Porti	1'000.00		1'000.00		609.26
3132.00	Honorare externe Berater, Gutachter, Fachexperten etc.	40'000.00		40'000.00		65'167.45
3132.10	Honorare externe Fachunterstützung	20'000.00		30'000.00		3'248.01
3133.00	Informatik-Nutzungsaufwand	3'100.00		2'800.00		2'932.87
3134.00	Sachversicherungsprämien	10'200.00		9'700.00		9'838.45
3137.00	Steuern und Abgaben	3'800.00		2'000.00		3'075.33
3137.10	Pauschalsteuer (Mikroverunreinigung Abgabe an Bund)	52'000.00		52'000.00		51'075.00
3143.11	Baulicher Unterhalt ARA			32'500.00		3'025.74
3143.12	Betrieblicher Unterhalt ARA	30'000.00		49'500.00		110'183.12
3143.21	Baulicher Unterhalt Leitungsnetz	20'000.00		20'000.00		19'865.14
3143.22	Betrieblicher Unterhalt Leitungsnetz	115'000.00		91'000.00		104'677.41
3143.31	Baulicher Unterhalt Pumpwerke und Regenklärbecken	5'000.00		5'000.00		
3143.32	Betrieblicher Unterhalt Pumpwerke und Regenklärbecken	20'000.00		19'000.00		21'097.54
3150.00	Unterhalt Büromaschinen und -geräte, Mobiliar			100.00		
3151.00	Unterhalt Maschinen, Geräte, Fahrzeuge	1'000.00		1'000.00		
3153.00	Informatik-Unterhalt (Hardware)	500.00		1'700.00		
3158.00	Unterhalt immaterielle Anlagen	1'800.00		2'200.00		
3161.00	Mieten, Benützungskosten Anlagen	800.00		2'000.00		1'210.03
3169.00	Übrige Mieten und Benützungskosten (Vorausbeiträge GIS Daten AG)	8'300.00		6'500.00		8'075.97
3170.00	Reisekosten und Spesen	3'600.00		3'600.00		3'366.86
3180.00	Wertberichtigungen auf Forderungen	1'000.00		1'000.00		4'000.00
3181.00	Tatsächliche Forderungsverluste					106.81

Funktionale Gliederung	Budget 2019		Budget 2018		Rechnung 2017	
	Aufwand	Ertrag	Aufwand	Ertrag	Aufwand	Ertrag
3199.00						345.19
3300.00	281'900.00		239'000.00		237'000.00	
3632.00	600.00		600.00		600.00	
3940.00	47'000.00		52'700.00		47'804.00	
4240.50		665'000.00		654'000.00		665'316.70
4240.60		358'000.00		362'000.00		358'413.07
4290.00		5'000.00		5'000.00		16'680.20
4940.00		28'300.00		28'300.00		28'272.30
4990.00		133'700.00		119'500.00		88'008.22
7201	Abwasserbeseitigung (Gemeindebeitrag Spezialfinanzierung)	133'700.00		119'500.00		88'008.22
	<i>Nettoergebnis</i>		<i>133'700.00</i>		<i>119'500.00</i>	<i>88'008.22</i>
3990.00	Übrige interne Verrechnungen (Gemeindebeitrag)	133'700.00		119'500.00		88'008.22
7202	Abwasserbeseitigung (allgemein)	23'200.00		29'200.00		19'060.51
	<i>Nettoergebnis</i>		<i>23'200.00</i>		<i>29'200.00</i>	<i>19'060.51</i>
3101.00	Betriebs-, Verbrauchsmaterial	4'000.00		7'000.00		2'320.51
3130.00	Dienstleistungen Dritter (Reinigung öffentliche Toiletten)	18'000.00		21'000.00		16'740.00
3143.10	Unterhalt öffentliche Toiletten	1'200.00		1'200.00		
73	Abfallwirtschaft	425'300.00	425'300.00	394'600.00	394'600.00	437'181.23
730	Abfallwirtschaft	425'300.00	425'300.00	394'600.00	394'600.00	437'181.23

Funktionale Gliederung		Budget 2019		Budget 2018		Rechnung 2017	
		Aufwand	Ertrag	Aufwand	Ertrag	Aufwand	Ertrag
7300	Abfallwirtschaft	425'300.00	425'300.00	394'600.00	394'600.00	437'181.23	437'181.23
	<i>Nettoergebnis</i>						
3010.00	Löhne des Verwaltungs- und Betriebspersonals	81'000.00		57'500.00		67'719.79	
3050.00	AG-Beiträge AHV, IV, EO, ALV, Verwaltungskosten	5'100.00		3'600.00		4'241.64	
3052.00	AG-Beiträge an Pensionskassen	8'900.00		6'400.00		7'677.30	
3053.00	AG-Beiträge an Unfallversicherungen	2'400.00		1'900.00		1'989.97	
3054.00	AG-Beiträge an Familienzulagekassen	1'200.00		900.00		1'015.44	
3055.00	AG-Beiträge an Krankentaggeldversicherungen	300.00		100.00		157.69	
3090.00	Aus- und Weiterbildung des Personals	300.00		300.00			
3101.00	Betriebs-, Verbrauchsmaterial	1'500.00		1'500.00		1'791.62	
3102.00	Drucksachen, Publikationen	600.00		600.00		440.56	
3111.10	Kehrichtcontainer, Sammelbehälter, Geräte	1'000.00				984.49	
3120.00	Ver- und Entsorgung	100.00					
3130.00	Dienstleistungen Dritter (Häckselservice, Entsorgung von Spezialabfällen, etc.)	75'000.00		76'600.00		74'404.77	
3130.10	Telefonkosten					21.60	
3130.20	Porti	1'000.00		1'000.00		592.59	
3134.00	Sachversicherungsprämien	700.00		100.00		60.40	
3144.10	Unterhalt Hochbauten, Gebäude Sammelstellen			2'000.00		272.13	
3161.00	Mieten, Benützungskosten Anlagen	800.00		800.00		610.03	
3170.00	Reisekosten und Spesen	100.00		100.00		152.00	
3180.00	Wertberichtigungen auf Forderungen					3'000.00	
3181.00	Tatsächliche Forderungsverluste					334.03	
3199.00	Übriger Betriebsaufwand					-4.77	
3300.00	Planmässige Abschreibungen Sachanlagen	16'600.00		16'600.00		16'600.00	

Funktionale Gliederung		Budget 2019		Budget 2018		Rechnung 2017	
		Aufwand	Ertrag	Aufwand	Ertrag	Aufwand	Ertrag
3510.00	Einlagen in Spezialfinanzierungen EK (Abfall)	47'300.00		47'300.00			
3612.00	Entschädigungen an Gemeinden und Gemeindezweckverbände (Entschädigung Kehrichtverwertungsverband NW)	179'000.00		174'300.00		252'946.30	
3940.00	kalk. Zinsen und Finanzaufwand (Verrechnung Zinsaufwand Abfallbeseitigung und Fonds)	2'400.00		3'000.00		2'173.65	
4240.50	Kehrichtabfuhrgebühr KVV NW		74'000.00		71'300.00		147'772.40
4240.51	Gebühr Wägesystem		105'000.00		103'000.00		107'673.82
4240.52	Gemeindegebühr		121'000.00		120'600.00		143'580.12
4240.90	Übrige Entsorgungsgebühren (u.a. RUAG, etc.)		2'500.00		4'000.00		2'516.10
4290.00	Übrige Entgelte		400.00		400.00		273.15
4510.00	Entnahmen aus Spezialfinanzierungen des EK (Abfall)		97'100.00				9'613.66
4601.03	Hundesteuer		14'000.00		14'000.00		14'398.00
4612.00	Entschädigungen von Gemeinden und Gemeindezweckverbänden (Entschädigungen Kostenanteil Kehrichtverwertungsverband NW)		11'300.00		81'300.00		11'353.98
74	Verbauungen	914'800.00		1'024'000.00		937'555.11	
741	Gewässerverbauungen	914'800.00		1'024'000.00		937'555.11	
7410	Gewässerverbauungen	914'800.00		1'024'000.00		937'555.11	
	<i>Nettoergebnis</i>		<i>914'800.00</i>		<i>1'024'000.00</i>		<i>937'555.11</i>
3000.10	Entschädigung Wildbachkommission	3'000.00		3'500.00		2'850.00	
3010.00	Löhne des Verwaltungs- und Betriebspersonals	5'000.00		5'000.00		7'147.78	
3050.00	AG-Beiträge AHV, IV, EO, ALV, Verwaltungskosten	300.00		300.00		583.69	
3052.00	AG-Beiträge an Pensionskassen	500.00		500.00		810.14	
3053.00	AG-Beiträge an Unfallversicherungen	200.00		200.00		234.82	

Funktionale Gliederung		Budget 2019		Budget 2018		Rechnung 2017	
		Aufwand	Ertrag	Aufwand	Ertrag	Aufwand	Ertrag
3054.00	AG-Beiträge an Familienzulagekassen	100.00		100.00		126.17	
3055.00	AG-Beiträge an Krankentaggeldversicherungen					17.35	
3090.00	Aus- und Weiterbildung des Personals	600.00		600.00			
3102.00	Drucksachen, Publikationen	600.00		600.00		1'756.03	
3120.00	Ver- und Entsorgung	200.00				144.90	
3130.20	Porti			900.00		628.90	
3132.00	Honorare externe Berater, Gutachter, Fachexperten etc.					16'688.75	
3132.10	Honorare externe Fachunterstützung					785.85	
3142.00	Unterhalt Wasserbau, baulicher Unterhalt Bachverbauung	190'000.00		190'000.00		218'719.75	
3161.00	Mieten, Benützungskosten Anlagen	800.00		800.00		658.78	
3199.00	Übriger Betriebsaufwand	1'500.00		1'500.00		1'739.85	
3300.00	Planmässige Abschreibungen Sachanlagen	712'000.00		820'000.00		684'662.35	
75	Arten- und Landschaftsschutz	27'500.00	8'000.00	41'000.00	3'600.00	47'313.80	8'075.00
750	Arten- und Landschaftsschutz	27'500.00	8'000.00	41'000.00	3'600.00	47'313.80	8'075.00
7500	Arten- und Landschaftsschutz	27'500.00	8'000.00	41'000.00	3'600.00	47'313.80	8'075.00
	<i>Nettoergebnis</i>		<i>19'500.00</i>		<i>37'400.00</i>		<i>39'238.80</i>
3140.00	Neophytenbekämpfung auf Grundstücken	5'000.00		20'000.00		26'608.80	
3199.00	Übriger Betriebsaufwand	500.00					
3637.00	Beiträge an private Haushalte (Bewirtschaftungsbeiträge für Feucht- und Trockenwiesen)	22'000.00		21'000.00		20'705.00	
4610.00	Entschädigungen vom Bund (Bewirtschaftungsbeiträge für Feucht- und Trockenwiesen)		8'000.00		3'600.00		8'075.00

Funktionale Gliederung		Budget 2019		Budget 2018		Rechnung 2017	
		Aufwand	Ertrag	Aufwand	Ertrag	Aufwand	Ertrag
76	Bekämpfung von Umweltverschmutzung	158'900.00	3'000.00	158'300.00	3'000.00	147'016.12	4'503.25
769	Bekämpfung von Umweltverschmutzung n.a.g.	158'900.00	3'000.00	158'300.00	3'000.00	147'016.12	4'503.25
7690	Bekämpfung von Umweltverschmutzung n.a.g.	150'000.00		146'000.00		139'772.20	
	<i>Nettoergebnis</i>		<i>150'000.00</i>		<i>146'000.00</i>		<i>139'772.20</i>
3010.00	Löhne des Verwaltungs- und Betriebspersonals	3'500.00				3'236.35	
3050.00	AG-Beiträge AHV, IV, EO, ALV, Verwaltungskosten					202.27	
3052.00	AG-Beiträge an Pensionskassen					372.48	
3053.00	AG-Beiträge an Unfallversicherungen					104.78	
3054.00	AG-Beiträge an Familienzulagekassen					48.55	
3055.00	AG-Beiträge an Krankentaggeldversicherungen					7.77	
3102.00	Drucksachen, Publikationen	500.00					
3300.00	Planmässige Abschreibungen Sachanlagen	146'000.00		146'000.00		135'800.00	
7691	Ölwehr	8'900.00	3'000.00	12'300.00	3'000.00	7'243.92	4'503.25
	<i>Nettoergebnis</i>		<i>5'900.00</i>		<i>9'300.00</i>		<i>2'740.67</i>
3010.00	Funktionsentschädigungen / Gehälter	1'500.00		1'500.00		744.63	
3010.20	Einsatzentschädigungen	3'000.00		3'000.00		1'247.50	
3010.40	Ausbildungskurs- und Übungsentschädigungen	800.00		800.00		887.50	
3050.00	AG-Beiträge AHV, IV, EO, ALV, Verwaltungskosten					46.54	
3052.00	AG-Beiträge an Pensionskassen	100.00		100.00		67.18	
3053.00	AG-Beiträge an Unfallversicherungen					23.82	
3054.00	AG-Beiträge an Familienzulagekassen					11.17	
3055.00	AG-Beiträge an Krankentaggeldversicherungen					1.78	

Funktionale Gliederung	Budget 2019		Budget 2018		Rechnung 2017	
	Aufwand	Ertrag	Aufwand	Ertrag	Aufwand	Ertrag
3099.00	Übriger Personalaufwand	300.00		300.00		
3101.00	Betriebs-, Verbrauchsmaterial	1'500.00		1'500.00		1'973.75
3111.00	Maschinen, Geräte und Fahrzeuge	1'200.00		4'600.00		580.20
3151.00	Unterhalt Maschinen, Geräte, Fahrzeuge	500.00		500.00		1'659.85
4240.00	Benützungsgebühren und Dienstleistungen (verrechenbare Ölwehreinsätze)		3'000.00		3'000.00	4'503.25
77	Übriger Umweltschutz	303'000.00	27'000.00	323'500.00	21'000.00	228'067.20
771	Friedhof und Bestattung	220'300.00	22'000.00	223'300.00	16'000.00	174'557.75
7710	Friedhof und Bestattung	220'300.00	22'000.00	223'300.00	16'000.00	174'557.75
	<i>Nettoergebnis</i>		<i>198'300.00</i>		<i>207'300.00</i>	<i>142'307.75</i>
3000.10	Entschädigung Friedhofkommission			200.00		240.00
3010.00	Löhne des Verwaltungs- und Betriebspersonals	45'200.00		43'800.00		48'037.82
3050.00	AG-Beiträge AHV, IV, EO, ALV, Verwaltungskosten	3'000.00		3'000.00		3'111.57
3052.00	AG-Beiträge an Pensionskassen	6'100.00		6'000.00		5'579.22
3053.00	AG-Beiträge an Unfallversicherungen	1'700.00		3'000.00		1'493.44
3054.00	AG-Beiträge an Familienzulagekassen	600.00		600.00		722.46
3055.00	AG-Beiträge an Krankentaggeldversicherungen	200.00		200.00		75.92
3090.00	Aus- und Weiterbildung des Personals	500.00		500.00		370.00
3101.00	Betriebs-, Verbrauchsmaterial	1'000.00		1'000.00		636.10
3111.00	Maschinen, Geräte und Fahrzeuge	500.00		500.00		
3118.00	Immaterielle Anlagen	1'000.00				
3120.10	Ver- und Entsorgung Friedhof	8'000.00		8'000.00		7'145.05
3130.00	Dienstleistungen Dritter, Bestattungskosten	45'000.00		48'000.00		42'161.60
3130.10	Telefonkosten					180.00

Funktionale Gliederung		Budget 2019		Budget 2018		Rechnung 2017	
		Aufwand	Ertrag	Aufwand	Ertrag	Aufwand	Ertrag
3130.20	Porti					499.90	
3131.00	Planungen und Projektierungen Dritter	3'000.00		10'000.00			
3134.00	Sachversicherungsprämien	1'000.00		1'000.00		961.52	
3143.10	Unterhalt Friedhofanlage	29'000.00		23'000.00		754.55	
3144.10	Unterhalt Hochbauten, Gebäude Friedhofhalle und Friedhofmagazin	1'000.00		1'000.00		1'082.40	
3151.00	Unterhalt Maschinen, Geräte, Fahrzeuge	1'000.00		1'000.00			
3170.00	Reisekosten und Spesen	300.00		300.00		300.00	
3181.00	Tatsächliche Forderungsverluste					1'722.20	
3199.00	Übriger Betriebsaufwand	500.00		500.00		2'884.00	
3300.00	Planmässige Abschreibungen Sachanlagen	71'700.00		71'700.00		56'600.00	
4240.00	Benützungsgebühren und Dienstleistungen (Mietgebühr Gräber, Bestattungsgebühren Auswärtige, Inschriften Gemein.grab)		22'000.00		16'000.00		32'250.00
779	Übriger Umweltschutz	82'700.00	5'000.00	100'200.00	5'000.00	53'509.45	
7790	Übriger Umweltschutz	82'700.00	5'000.00	100'200.00	5'000.00	53'509.45	
	<i>Nettoergebnis</i>		<i>77'700.00</i>		<i>95'200.00</i>		<i>53'509.45</i>
3000.10	Entschädigung Energiestadtcommission	7'000.00		7'000.00		3'260.00	
3050.00	AG-Beiträge AHV, IV, EO, ALV, Verwaltungskosten	200.00		200.00		189.10	
3053.00	AG-Beiträge an Unfallversicherungen					20.45	
3054.00	AG-Beiträge an Familienzulagekassen					38.20	
3055.00	AG-Beiträge an Krankentaggeldversicherungen					2.60	
3102.00	Drucksachen, Publikationen	2'000.00		3'500.00			
3130.00	Dienstleistungen Dritter (Umwelt-Baustelleninspektorat, etc.)	2'000.00		3'000.00		459.75	

Funktionale Gliederung		Budget 2019		Budget 2018		Rechnung 2017	
		Aufwand	Ertrag	Aufwand	Ertrag	Aufwand	Ertrag
3132.00	Honorare externe Berater, Gutachter, Fachexperten etc.	3'000.00		7'000.00		3'705.00	
3199.00	Übriger Betriebsaufwand	1'500.00		6'500.00		358.20	
3199.10	Anlässe Energiestadt	10'000.00		5'000.00			
3199.30	Projekte Energiestadt	10'000.00		20'000.00		12'094.80	
3300.00	Planmässige Abschreibungen Sachanlagen	6'400.00		6'400.00		6'300.00	
3632.00	Beiträge an Gemeinden und Gemeindezweckverbände	2'600.00		2'600.00		2'600.00	
3637.00	Beiträge an private Haushalte (inkl. Beiträge an Firmen)	38'000.00		39'000.00		24'481.35	
4631.00	Beiträge von Kantonen und Konkordaten		5'000.00		5'000.00		
79	Raumordnung	97'600.00		153'700.00		81'953.85	
790	Raumordnung	97'600.00		153'700.00		81'953.85	
7900	Raumordnung	97'600.00		153'700.00		81'953.85	
	<i>Nettoergebnis</i>		<i>97'600.00</i>		<i>153'700.00</i>		<i>81'953.85</i>
3000.10	Entschädigung Baukommission	21'000.00		22'000.00		14'080.00	
3050.00	AG-Beiträge AHV, IV, EO, ALV, Verwaltungskosten	2'400.00		2'400.00		1'735.65	
3053.00	AG-Beiträge an Unfallversicherungen					15.15	
3054.00	AG-Beiträge an Familienzulagekassen	300.00		400.00		219.65	
3055.00	AG-Beiträge an Krankentaggeldversicherungen					1.20	
3102.00	Drucksachen, Publikationen	4'000.00		5'000.00		2'163.55	
3103.00	Fachliteratur, Zeitschriften	300.00		300.00		24.55	
3130.00	Dienstleistungen Dritter	65'000.00		115'000.00		61'999.40	
3132.00	Honorare externe Berater, Gutachter, Fachexperten etc.	1'000.00		5'000.00			

Funktionale Gliederung		Budget 2019		Budget 2018		Rechnung 2017	
		Aufwand	Ertrag	Aufwand	Ertrag	Aufwand	Ertrag
3199.00	Übriger Betriebsaufwand	3'000.00		3'000.00		1'101.10	
3636.00	Beiträge an private Organisationen ohne Erwerbszweck	600.00		600.00		613.60	
8	VOLKSWIRTSCHAFT	411'700.00	380'600.00	398'000.00	363'300.00	353'709.82	335'942.05
81	Landwirtschaft	1'200.00	200.00	1'500.00	300.00	1'190.00	258.55
813	Produktionsverbesserung Vieh	1'000.00		1'300.00		940.00	
8130	Landwirtschaftliche Produktionsverbesserung Vieh	1'000.00		1'300.00		940.00	
	<i>Nettoergebnis</i>		<i>1'000.00</i>		<i>1'300.00</i>		<i>940.00</i>
3010.00	Löhne des Verwaltungs- und Betriebspersonals (Viehzählungen)	800.00		1'000.00		742.70	
3170.00	Reisekosten und Spesen	100.00		200.00		97.30	
3636.00	Beiträge an private Organisationen ohne Erwerbszweck	100.00		100.00		100.00	
814	Produktionsverbesserung Pflanzen		200.00		300.00		258.55
8140	Produktionsverbesserung Pflanzen		200.00		300.00		258.55
	<i>Nettoergebnis</i>	<i>200.00</i>		<i>300.00</i>		<i>258.55</i>	
4630.00	Beiträge vom Bund		200.00		300.00		258.55
817	Soziale Massnahmen	200.00		200.00		250.00	
8170	Soziale Massnahmen	200.00		200.00		250.00	
	<i>Nettoergebnis</i>		<i>200.00</i>		<i>200.00</i>		<i>250.00</i>
3636.00	Beiträge an private Organisationen ohne Erwerbszweck	200.00		200.00		250.00	

Erfolgsrechnung

Definitiv

Funktionale Gliederung		Budget 2019		Budget 2018		Rechnung 2017	
		Aufwand	Ertrag	Aufwand	Ertrag	Aufwand	Ertrag
83	Jagd und Fischerei		100.00		100.00		285.00
830	Jagd und Fischerei		100.00		100.00		285.00
8300	Jagd und Fischerei		100.00		100.00		285.00
	<i>Nettoergebnis</i>	<i>100.00</i>		<i>100.00</i>		<i>285.00</i>	
4120.00	Konzessionen		100.00		100.00		285.00
84	Tourismus	23'100.00	18'000.00	23'000.00	18'000.00	21'194.22	26'561.15
840	Tourismus	23'100.00	18'000.00	23'000.00	18'000.00	21'194.22	26'561.15
8400	Tourismus	23'100.00	18'000.00	23'000.00	18'000.00	21'194.22	26'561.15
	<i>Nettoergebnis</i>		<i>5'100.00</i>		<i>5'000.00</i>	<i>5'366.93</i>	
3130.10	Telefonkosten	300.00				79.25	
3631.00	Beiträge an Kantone und Konkordate (Inkassogebühr kommunale Tourismusabgabe)	2'500.00		2'500.00		3'184.97	
3636.00	Beiträge an private Organisationen ohne Erwerbszweck	20'300.00		20'500.00		17'930.00	
4631.00	Beiträge von Kantonen und Konkordaten (Kommunale Tourismusabgabe, kantonales Inkasso)		18'000.00		18'000.00		26'543.15
4701.00	Beherbergungstaxen						18.00
85	Industrie, Gewerbe, Handel	25'100.00		28'600.00		22'488.25	
850	Industrie, Gewerbe, Handel	25'100.00		28'600.00		22'488.25	
8500	Industrie, Gewerbe, Handel	25'100.00		28'600.00		22'488.25	
	<i>Nettoergebnis</i>		<i>25'100.00</i>		<i>28'600.00</i>		<i>22'488.25</i>
3000.10	Entschädigung Wirtschaftskommission	10'500.00		10'500.00		10'220.00	

Funktionale Gliederung		Budget 2019		Budget 2018		Rechnung 2017	
		Aufwand	Ertrag	Aufwand	Ertrag	Aufwand	Ertrag
3050.00	AG-Beiträge AHV, IV, EO, ALV, Verwaltungskosten	100.00		100.00		24.85	
3053.00	AG-Beiträge an Unfallversicherungen					0.30	
3054.00	AG-Beiträge an Familienzulagekassen					4.85	
3055.00	AG-Beiträge an Krankentaggeldversicherungen					0.25	
3199.00	Übriger Betriebsaufwand	1'500.00		1'000.00		808.00	
3199.10	Anlässe Wirtschaftskommission	8'000.00		12'000.00		6'480.00	
3632.00	Beiträge an Gemeinden und Gemeindezweckverbände	1'000.00		1'000.00		1'000.00	
3636.00	Beiträge an private Organisationen ohne Erwerbszweck	4'000.00		4'000.00		3'950.00	
87	Brennstoffe und Energie	362'300.00	362'300.00	344'900.00	344'900.00	308'837.35	308'837.35
873	Fernwärme	362'300.00	362'300.00	344'900.00	344'900.00	308'837.35	308'837.35
8731	Fernwärme nichtelektrische Energie Gemeindebetriebe	362'300.00	362'300.00	344'900.00	344'900.00	308'837.35	308'837.35
	<i>Nettoergebnis</i>						
3010.00	Löhne des Verwaltungs- und Betriebspersonals	6'800.00		6'800.00		3'177.45	
3043.00	Wohnungszulagen	100.00		100.00		29.85	
3049.00	Übrige Zulagen	100.00		100.00		63.30	
3090.00	Aus- und Weiterbildung des Personals	1'000.00		1'000.00			
3101.00	Betriebs-, Verbrauchsmaterial	400.00		400.00		168.75	
3120.10	Ver- und Entsorgung	183'000.00		183'000.00		150'224.95	
3130.10	Telefonkosten	500.00		500.00		510.46	
3132.00	Honorare externe Berater, Gutachter, Fachexperten etc.	39'000.00		9'000.00		2'062.50	
3134.00	Sachversicherungsprämien	2'100.00		2'400.00		1'938.17	

Funktionale Gliederung		Budget 2019		Budget 2018		Rechnung 2017	
		Aufwand	Ertrag	Aufwand	Ertrag	Aufwand	Ertrag
3144.10	Unterhalt Hochbauten, Gebäude Heizzentrale	45'000.00		45'000.00		30'314.56	
3199.00	Übriger Betriebsaufwand	300.00		300.00			
3300.00	Planmässige Abschreibungen Sachanlagen	75'100.00		75'100.00		75'100.00	
3510.00	Einlagen in Spezialfinanzierungen EK (Wärmeverbund)			11'800.00		37'137.16	
3910.00	Dienstleistungen	4'000.00		4'000.00		4'000.00	
3940.00	kalk. Zinsen und Finanzaufwand (Verrechnung Zinsaufwand)	4'900.00		5'400.00		4'110.20	
4250.10	Verkäufe (Wärmebezug Seniorenzentrum Zwyden)		124'000.00		124'000.00		106'807.05
4250.20	Verkäufe (Wärmebezug Dritte)		40'000.00		40'000.00		41'489.70
4250.30	Verkäufe (Wärmebezug Grossmatt+Loppersaal)		179'000.00		179'000.00		159'099.35
4510.00	Entnahmen aus Spezialfinanzierungen des EK		17'100.00				
4940.00	Kalk. Zinsen und Finanzertrag		2'200.00		1'900.00		1'441.25
9	FINANZEN UND STEUERN	10'652'100.00	30'575'600.00	10'797'800.00	28'089'800.00	10'398'862.58	28'582'596.23
91	Steuern	926'500.00	29'429'500.00	922'500.00	26'529'500.00	912'337.85	28'465'288.85
910	Steuern	926'500.00	29'429'500.00	922'500.00	26'529'500.00	912'337.85	28'465'288.85
9100	Steuern	630'000.00	29'133'000.00	630'000.00	26'237'000.00	603'387.90	28'156'338.90
	<i>Nettoergebnis</i>	<i>28'503'000.00</i>		<i>25'607'000.00</i>		<i>27'552'951.00</i>	
3180.00	Wertberichtigungen auf Forderungen					8'000.00	
3181.00	Tatsächliche Forderungsverluste	100'000.00		100'000.00		115'170.15	
3499.00	Vergütungszinsen / Zins auf Steuerrückstellungen	30'000.00		30'000.00		14'783.45	
3611.00	Entschädigungen an Kantone und Konkordate	500'000.00		500'000.00		465'434.30	
4000.00	Einkommenssteuern natürliche Personen		17'068'000.00		16'469'000.00		17'661'813.75
4001.00	Vermögenssteuer natürliche Personen		8'650'000.00		6'770'000.00		6'615'461.45

Erfolgsrechnung

Definitiv

Funktionale Gliederung		Budget 2019		Budget 2018		Rechnung 2017	
		Aufwand	Ertrag	Aufwand	Ertrag	Aufwand	Ertrag
4002.00	Quellensteuer natürliche Personen		513'000.00		500'000.00		556'306.70
4008.00	Personensteuer		176'000.00		176'000.00		176'550.00
4010.00	Gewinnsteuern juristische Personen		2'016'000.00		1'651'000.00		2'196'236.55
4011.00	Kapitalsteuern juristische Personen		620'000.00		581'000.00		568'784.50
4270.00	Bussen						68'906.15
4401.00	Verzugszinsen auf Steuerforderungen		90'000.00		90'000.00		312'279.80
9101	Feuerwehrsteuern	296'500.00	296'500.00	292'500.00	292'500.00	308'949.95	308'949.95
	<i>Nettoergebnis</i>						
3180.00	Wertberichtigungen auf Forderungen					25'000.00	
3181.00	Tatsächliche Forderungsverluste	2'000.00		2'000.00		7'118.75	
3499.00	Übriger Finanzaufwand	200.00		200.00		131.85	
3611.00	Entschädigungen an Kantone und Konkordate					4'654.85	
3990.00	Interne Verrechnung Feuerwehrsteuer	294'300.00		290'300.00		272'044.50	
4002.00	Quellensteuer natürliche Personen		36'000.00		36'000.00		37'061.85
4008.00	Feuerwehr Ersatzabgabe		260'000.00		256'000.00		265'640.00
4270.00	Bussen						5'679.30
4401.00	Verzugszinsen auf Steuerforderungen		500.00		500.00		568.80
93	Finanz- und Lastenausgleich	9'457'000.00	181'000.00	9'556'700.00	232'800.00	9'183'654.00	271'531.00
930	Finanz- und Lastenausgleich	9'457'000.00	181'000.00	9'556'700.00	232'800.00	9'183'654.00	271'531.00
9300	Finanz- und Lastenausgleich	9'457'000.00	181'000.00	9'556'700.00	232'800.00	9'183'654.00	271'531.00
	<i>Nettoergebnis</i>		9'276'000.00		9'323'900.00		8'912'123.00
3510.00	Einlagen in Spezialfinanzierungen EK			60'000.00			
3622.70	Finanzkraftausgleich von Gemeinden an Gemeinden	8'300'000.00		8'646'700.00		9'183'654.00	

Funktionale Gliederung		Budget 2019		Budget 2018		Rechnung 2017	
		Aufwand	Ertrag	Aufwand	Ertrag	Aufwand	Ertrag
3622.80	Lastenausgleich von Gemeinden an Gemeinden	1'157'000.00		850'000.00			
4621.60	Lastenausgleich des Kantons (Normausgleich Wildbachverbauungen)		181'000.00		232'800.00		271'531.00
95	Übrige Ertragsanteile		650'000.00		1'000'000.00		643'811.40
950	Übrige Ertragsanteile		650'000.00		1'000'000.00		643'811.40
9500	Übrige Ertragsanteile		650'000.00		1'000'000.00		643'811.40
	<i>Nettoergebnis</i>	<i>650'000.00</i>		<i>1'000'000.00</i>		<i>643'811.40</i>	
4601.01	Grundstückgewinnsteuer		650'000.00		1'000'000.00		643'811.40
96	Vermögens- und Schuldenverwaltung	268'600.00	309'100.00	318'600.00	321'500.00	302'870.73	822'598.44
961	Zinsen	231'600.00	165'600.00	230'600.00	172'000.00	230'133.50	155'290.75
9610	Zinsen	231'600.00	165'600.00	230'600.00	172'000.00	230'133.50	155'290.75
	<i>Nettoergebnis</i>		<i>66'000.00</i>		<i>58'600.00</i>		<i>74'842.75</i>
3400.00	Verzinsung laufende Verbindlichkeiten	500.00		500.00			
3406.00	Verzinsung langfristig Finanzverbindlichkeiten	150'000.00		150'000.00		150'000.00	
3409.00	Übrige Passivzinsen	22'000.00		21'500.00		22'008.35	
3940.00	kalk. Zinsen und Finanzaufwand (interne Verrechnung Spezialfinanzierungen)	59'100.00		58'600.00		58'125.15	
4400.00	Zinsen flüssige Mittel		1'000.00		1'000.00		1'208.30
4402.00	Zinsen kurzfristige Finanzanlagen		200.00		-200.00		260.00
4940.00	Kalk. Zinsen und Finanzertrag (interne Verrechnung Spezialfinanzierungen)		164'400.00		171'200.00		153'822.45
963	Liegenschaften des Finanzvermögens	37'000.00	143'500.00	88'000.00	149'500.00	72'737.23	666'207.69
9630	Liegenschaften des Finanzvermögens	37'000.00	143'500.00	88'000.00	149'500.00	72'737.23	666'207.69

Funktionale Gliederung		Budget 2019		Budget 2018		Rechnung 2017	
		Aufwand	Ertrag	Aufwand	Ertrag	Aufwand	Ertrag
	<i>Nettoergebnis</i>		106'500.00		61'500.00		593'470.46
3132.00	Honorare externe Berater, Gutachter, Fachexperten etc.						2'430.00
3180.00	Wertberichtigungen auf Forderungen						-1'150.00
3430.00	Baulicher Unterhalt Liegenschaften FV						5'804.25
3430.10	Baulicher Unterhalt Werkhofstrasse 2	2'000.00		2'000.00			
3430.20	Baulicher Unterhalt Seestrasse 100	2'000.00		2'000.00			16'406.60
3430.30	Baulicher Unterhalt Infrastrukturbau Rössliplatz	4'000.00		27'000.00			789.90
3430.40	Baulicher Unterhalt Schulhausstrasse 13a	3'000.00		1'000.00			5'773.45
3430.50	Baulicher Unterhalt Seestrasse 19			3'000.00			217.70
3430.70	Baulicher Unterhalt Zwydenweg 1 / Rosenchalet	3'000.00		3'000.00			
3431.10	Unterhalt Werkhofstrasse 2	2'000.00		2'000.00			1'958.60
3431.20	Unterhalt Seestrasse 100	1'000.00		1'000.00			-595.15
3431.30	Unterhalt Infrastrukturbau Rössliplatz	4'000.00		39'000.00			3'171.60
3431.40	Unterhalt Schulhausstrasse 13a	9'000.00		1'000.00			4'011.85
3431.50	Unterhalt Seestrasse 19						2'587.65
3439.00	Übriger Liegenschaftsaufwand FV						23'425.55
3439.10	Ver- und Entsorgung Werkhofstrasse 2	2'000.00		2'000.00			2'679.35
3439.30	Ver- und Entsorgung Infrastrukturbau Rössliplatz	2'000.00		2'000.00			1'566.35
3439.40	Ver- und Entsorgung Schulhausstrasse 13a						387.50
3439.50	Ver- und Entsorgung Seestrasse 19						211.70
3439.90	Gebäudeversicherungsprämien	3'000.00		3'000.00			3'060.33
4411.00	Gewinn aus Verkäufen von Sachanlagen FV						488'474.20
4430.00	Pacht- und Mietzinse Liegenschaften FV		143'500.00		149'500.00		157'706.85
4430.50	Pacht- und Mietzinse Seestrasse 19						20'026.64

Erfolgsrechnung

Definitiv

Funktionale Gliederung		Budget 2019		Budget 2018		Rechnung 2017	
		Aufwand	Ertrag	Aufwand	Ertrag	Aufwand	Ertrag
969	Übriges Finanzvermögen						1'100.00
9690	Übriges Finanzvermögen						1'100.00
	<i>Nettoergebnis</i>					1'100.00	
4420.00	Dividenden						1'100.00
97	Rückvergütungen		6'000.00		6'000.00		7'824.10
971	Rückverteilungen aus CO2-Abgabe		6'000.00		6'000.00		7'824.10
9710	Rückverteilungen		6'000.00		6'000.00		7'824.10
	<i>Nettoergebnis</i>	6'000.00		6'000.00		7'824.10	
4690.00	Rückverteilungen CO2-Abgabe		6'000.00		6'000.00		7'824.10
99	Nicht aufgeteilte Posten						-1'628'457.56
999	Abschluss						-1'628'457.56
9990	Abschluss						-1'628'457.56
	<i>Nettoergebnis</i>						1'628'457.56
9000.00	Ertragsüberschuss						-1'628'457.56
		35'448'600.00	35'744'600.00	34'623'400.00	33'019'100.00	34'021'657.93	34'021'657.93
	Gesamtergebnis	296'000.00			1'604'300.00		
		35'744'600.00	35'744'600.00	34'623'400.00	34'623'400.00	34'021'657.93	34'021'657.93

Artengliederung		Budget 2019		Budget 2018		Rechnung 2017	
		Aufwand	Ertrag	Aufwand	Ertrag	Aufwand	Ertrag
3	Aufwand	35'448'600.00		34'623'400.00		34'021'657.93	
30	Personalaufwand	11'137'100.00		10'945'000.00		10'884'121.02	
300	Behörden, Kommissionen und Richter	364'500.00		368'200.00		332'870.00	
3000	Löhne Behörden, Richter und Richterinnen	364'500.00		368'200.00		332'870.00	
3000.10	Sitzungsgelder	345'500.00		348'700.00		317'670.00	
3000.20	Sitzungsgelder Kommissionen	5'000.00		5'000.00		3'200.00	
3000.30	Zulagen Präsidium Rat	12'000.00		12'000.00		12'000.00	
3000.40	Ausbildungskurs- und Übungsentschädigungen	2'000.00		2'500.00			
301	Löhne des Verwaltungs- und Betriebspersonals	3'892'500.00		3'827'000.00		3'865'963.32	
3010	Löhne des Verwaltungs- und Betriebspersonals	3'892'500.00		3'827'000.00		3'865'963.32	
3010.00	Löhne des Verwaltungs- und Betriebspersonals	3'792'500.00		3'728'600.00		3'789'716.32	
3010.10	Pikettentschädigungen	2'000.00		2'000.00		1'600.00	
3010.20	Einsatzentschädigungen	19'900.00		19'900.00		11'845.00	
3010.30	Verkehrs- und Sicherheitsdienstentschädigungen	7'100.00		4'300.00		1'787.50	
3010.40	Ausbildungskurs- und Übungsentschädigungen	57'900.00		59'100.00		54'095.75	
3010.50	Einsatzplanungsentschädigungen	1'200.00		1'200.00		125.00	
3010.60	Betriebsunterhaltsentschädigungen	11'900.00		11'900.00		6'793.75	
302	Löhne der Lehrkräfte	4'937'000.00		4'842'100.00		4'854'668.64	
3020	Löhne der Lehrkräfte	4'937'000.00		4'842'100.00		4'854'668.64	
3020.00	Löhne der Lehrkräfte	4'937'000.00		4'842'100.00		4'854'668.64	
303	Temporäre Arbeitskräfte			11'000.00		10'477.50	

Artengliederung		Budget 2019		Budget 2018		Rechnung 2017	
		Aufwand	Ertrag	Aufwand	Ertrag	Aufwand	Ertrag
3030	Löhne Behörden, Richter und Richterinnen			11'000.00		10'477.50	
3030.00	Temporäre Arbeitskräfte			11'000.00		10'477.50	
304	Zulagen	85'800.00		39'600.00		32'452.70	
3043	Wohnungszulagen	1'300.00		700.00		1'200.00	
3043.00	Wohnungszulagen	1'300.00		700.00		1'200.00	
3049	Übrige Zulagen	84'500.00		38'900.00		31'252.70	
3049.00	Übrige Zulagen	84'500.00		38'900.00		31'252.70	
305	Arbeitgeberbeiträge	1'618'600.00		1'586'500.00		1'529'864.73	
3050	AG-Beiträge AHV, IV, EO, ALV, Verwaltungskosten	571'400.00		559'400.00		568'531.79	
3050.00	AG-Beiträge AHV, IV, EO, ALV, Verwaltungskosten	571'400.00		559'400.00		568'531.79	
3052	AG-Beiträge an Pensionskassen	775'200.00		731'000.00		739'754.21	
3052.00	AG-Beiträge an Pensionskassen	775'200.00		731'000.00		739'754.21	
3053	AG-Beiträge an Unfallversicherungen	94'600.00		118'700.00		70'902.34	
3053.00	AG-Beiträge an Unfallversicherungen	94'600.00		118'700.00		70'902.34	
3054	AG-Beiträge an Familienzulagekassen	138'900.00		137'000.00		133'690.61	
3054.00	AG-Beiträge an Familienzulagekassen	138'900.00		137'000.00		133'690.61	
3055	AG-Beiträge an Krankentaggeldversicherungen	38'500.00		40'400.00		16'985.78	
3055.00	AG-Beiträge an Krankentaggeldversicherungen	38'500.00		40'400.00		16'985.78	
306	Arbeitgeberleistungen	4'200.00		34'500.00		55'587.75	

Artengliederung		Budget 2019		Budget 2018		Rechnung 2017	
		Aufwand	Ertrag	Aufwand	Ertrag	Aufwand	Ertrag
3062	Teuerungszulagen auf Renten und Rentenanteilen	4'200.00		4'200.00		4'200.00	
3062.00	Teuerungszulagen auf Renten und Rentenanteilen	4'200.00		4'200.00		4'200.00	
3064	Überbrückungsrenten			30'300.00		51'387.75	
3064.00	Überbrückungsrenten			30'300.00		51'387.75	
309	Übriger Personalaufwand	234'500.00		236'100.00		202'236.38	
3090	Aus- und Weiterbildung des Personals	124'400.00		129'200.00		109'896.05	
3090.00	Aus- und Weiterbildung des Personals	124'400.00		129'200.00		109'896.05	
3091	Personalwerbung	5'900.00		10'900.00		7'841.35	
3091.00	Personalwerbung	5'900.00		10'900.00		7'841.35	
3099	Übriger Personalaufwand	104'200.00		96'000.00		84'498.98	
3099.00	Übriger Personalaufwand	104'200.00		96'000.00		84'498.98	
31	Sach- und Übriger Betriebsaufwand	5'323'200.00		5'315'900.00		5'461'613.11	
310	Material- und Warenaufwand	551'200.00		575'100.00		515'858.03	
3100	Büromaterial	37'600.00		49'900.00		34'017.02	
3100.00	Büromaterial	37'600.00		49'900.00		34'017.02	
3101	Betriebs-, Verbrauchsmaterial	144'300.00		150'000.00		157'185.99	
3101.00	Betriebs-, Verbrauchsmaterial	107'200.00		112'300.00		105'303.61	
3101.05	Kioskartikel Badi	4'500.00		4'500.00		4'959.97	
3101.10	Treibstoff	12'600.00		13'200.00		12'737.26	
3101.20	Streusalz und Splitt	20'000.00		20'000.00		34'185.15	

Artengliederung		Budget 2019		Budget 2018		Rechnung 2017	
		Aufwand	Ertrag	Aufwand	Ertrag	Aufwand	Ertrag
3102	Drucksachen, Publikationen	159'700.00		165'400.00		139'645.61	
3102.00	Drucksachen, Publikationen	159'700.00		165'400.00		139'645.61	
3103	Fachliteratur, Zeitschriften	27'300.00		27'300.00		17'610.69	
3103.00	Fachliteratur, Zeitschriften	27'300.00		27'300.00		17'610.69	
3104	Lehrmittel	158'800.00		154'900.00		141'887.50	
3104.00	Lehrmittel	2'400.00		2'400.00		1'655.20	
3104.10	Lehrmittel allgemein	104'500.00		104'700.00		88'822.34	
3104.20	Lehrmittel Hauswirtschaft	21'600.00		20'000.00		18'927.78	
3104.30	Lehrmittel technisches Gestalten	30'300.00		27'800.00		32'482.18	
3105	Lebensmittel	14'000.00		15'500.00		12'769.00	
3105.00	Lebensmittel	14'000.00		15'500.00		12'769.00	
3106	Medizinisches Material	1'500.00		1'500.00		1'386.17	
3106.00	Medizinisches Material	1'500.00		1'500.00		1'386.17	
3109	Übriger Material- und Warenaufwand	8'000.00		10'600.00		11'356.05	
3109.00	Übriger Material- und Warenaufwand	8'000.00		10'600.00		11'356.05	
311	Nicht aktivierbare Anlagen	259'400.00		240'300.00		284'338.99	
3110	Büromaschinen und -geräte	65'300.00		35'500.00		67'195.90	
3110.00	Büromaschinen und -geräte, Mobiliar	57'000.00		30'000.00		50'698.65	
3110.10	Musikinstrumente	8'300.00		5'500.00		16'497.25	
3111	Maschinen, Geräte und Fahrzeuge	61'800.00		65'900.00		36'198.68	
3111.00	Maschinen, Geräte und Fahrzeuge	60'800.00		65'900.00		35'214.19	
3111.10	Kehrichtcontainer, Sammelbehälter, Geräte	1'000.00				984.49	

Artengliederung		Budget 2019		Budget 2018		Rechnung 2017	
		Aufwand	Ertrag	Aufwand	Ertrag	Aufwand	Ertrag
3112	Kleider, Wäsche, Vorhänge	26'400.00		34'800.00		43'945.43	
3112.00	Kleider, Wäsche, Vorhänge	26'400.00		34'800.00		43'945.43	
3113	Hardware	74'200.00		30'900.00		81'892.67	
3113.00	Hardware	74'200.00		30'900.00		81'892.67	
3116	Medizinische Geräte					320.75	
3116.00	Medizinische Geräte					320.75	
3118	Immaterielle Anlagen	25'700.00		16'700.00		13'765.75	
3118.00	Immaterielle Anlagen	25'700.00		16'700.00		13'765.75	
3119	Übrige nicht aktivierbare Anlagen	6'000.00		56'500.00		41'019.81	
3119.00	Übrige nicht aktivierbare Anlagen	6'000.00		51'000.00		36'090.31	
3119.10	Übrige nicht aktivierbare Anlagen (Schule)			5'500.00		4'929.50	
312	Ver- und Entsorgung	849'500.00		844'300.00		811'591.11	
3120	Ver- und Entsorgung	849'500.00		844'300.00		811'591.11	
3120.00	Ver- und Entsorgung	14'600.00		14'300.00		14'479.28	
3120.10	Ver- und Entsorgung Seestrasse 54	403'500.00		407'400.00		370'814.63	
3120.15	Ver- und Entsorgung Seestrasse 65	8'000.00		8'000.00		6'891.80	
3120.20	Ver- und Entsorgung Sanitätshilfsstelle Grossmatt	26'500.00		22'700.00		26'412.24	
3120.30	Ver- und Entsorgung öff. Anlagen Allmendli	8'500.00		8'500.00		9'894.95	
3120.35	Ver- und Entsorgung Werkhof	15'000.00		15'000.00		9'169.69	
3120.40	Ver- und Entsorgung Rosenchalet	14'000.00		14'000.00		4'921.72	
3120.50	Ver- und Entsorgung Loppersaal	105'000.00		105'000.00		117'746.00	
3120.70	Ver- und Entsorgung altes Dorfschulhaus	12'100.00		12'100.00		10'793.25	
3120.71	Ver- und Entsorgung Schulhaus Dorf	29'000.00		29'000.00		23'341.88	

Artengliederung		Budget 2019		Budget 2018		Rechnung 2017	
		Aufwand	Ertrag	Aufwand	Ertrag	Aufwand	Ertrag
3120.72	Ver- und Entsorgung Villa Kunterbunt	5'700.00		5'700.00		5'514.12	
3120.73	Ver- und Entsorgung Schulhaus Matt	32'100.00		32'100.00		27'524.61	
3120.74	Ver- und Entsorgung Eingangsstufe Matt	4'200.00		4'200.00		4'408.25	
3120.75	Ver- und Entsorgung Schulhaus Grossmatt	130'800.00		130'800.00		142'550.75	
3120.80	Strom, Wasser Sportplätze	14'000.00		14'000.00		11'785.45	
3120.90	Ver- und Entsorgung übrige Verw.-Liegenschaften	500.00		500.00			
3120.95	Wasserbezug von anderen Gemeinden (2.5%)	26'000.00		21'000.00		25'342.49	
313	Dienstleistungen und Honorare	1'181'900.00		1'185'200.00		1'319'253.35	
3130	Dienstleistungen Dritter	519'500.00		543'600.00		526'397.73	
3130.00	Dienstleistungen Dritter	396'900.00		419'000.00		386'826.24	
3130.10	Telefonkosten	57'000.00		61'600.00		73'602.40	
3130.20	Porti	54'800.00		52'200.00		54'589.59	
3130.30	Bank- und Postcheckspesen	4'000.00		4'000.00		3'762.74	
3130.40	Betriebsgebühren	4'000.00		4'000.00		3'924.86	
3130.60	Radio- und Fernsehempfang	2'800.00		2'800.00		3'691.90	
3131	Planungen und Projektierungen Dritter	23'000.00		27'000.00		86'352.95	
3131.00	Planungen und Projektierungen Dritter	23'000.00		27'000.00		86'352.95	
3132	Honorare externe Berater, Gutachter, Fachexperten etc.	326'300.00		336'800.00		407'012.97	
3132.00	Honorare externe Berater, Gutachter, Fachexperten etc.	256'300.00		236'800.00		331'828.78	
3132.10	Honorare externe Fachunterstützung	70'000.00		100'000.00		75'184.19	
3133	Informatik-Nutzungsaufwand	86'100.00		76'000.00		94'806.70	
3133.00	Informatik-Nutzungsaufwand	86'100.00		76'000.00		94'806.70	

Artengliederung		Budget 2019		Budget 2018		Rechnung 2017	
		Aufwand	Ertrag	Aufwand	Ertrag	Aufwand	Ertrag
3134	Sachversicherungsprämien	121'800.00		120'000.00		114'383.37	
3134.00	Sachversicherungsprämien	121'800.00		120'000.00		114'383.37	
3135	Dienstleistungsaufwand für Personen in Obhut	14'000.00		3'000.00		2'636.00	
3135.00	Dienstleistungsaufwand für Personen in Obhut	14'000.00		3'000.00		2'636.00	
3137	Steuern und Abgaben	81'700.00		69'300.00		78'977.63	
3137.00	Steuern und Abgaben	21'900.00		7'500.00		17'695.15	
3137.10	Pauschalsteuer	59'800.00		61'800.00		61'282.48	
3138	Kurse, Prüfungen und Beratungen	9'500.00		9'500.00		8'686.00	
3138.00	Kurse, Prüfungen und Beratungen	9'500.00		9'500.00		8'686.00	
314	Baulicher Unterhalt	1'391'200.00		1'377'200.00		1'579'884.21	
3140	Unterhalt an Grundstücken	270'500.00		270'000.00		263'493.00	
3140.00	Unterhalt an Grundstücken	104'500.00		113'500.00		97'255.40	
3140.10	Unterhalt an öffentlichen Spielplätzen	7'500.00		7'500.00		14'732.95	
3140.20	Unterhalt an Parkanlagen	108'500.00		104'000.00		97'043.95	
3140.30	Unterhalt Wanderwege	45'000.00		40'000.00		54'460.70	
3140.40	Unterhalt Grundstücke, Zwydenweg 1 Rosenchalet	5'000.00		5'000.00			
3141	Unterhalt Strassen	182'500.00		165'500.00		191'910.20	
3141.00	Unterhalt Strassen und Parkplätze	29'000.00		29'000.00		27'064.05	
3141.10	Baulicher Unterhalt Gemeindestrassen	80'000.00		56'000.00		79'514.10	
3141.11	Betrieblicher Unterhalt Gemeindestrassen	40'000.00		44'000.00		39'402.85	
3141.20	Baulicher Unterhalt Trottoirs und Fusswege	10'000.00		10'000.00		9'205.30	
3141.31	Baulicher Unterhalt Strassenbeleuchtung	8'500.00		10'000.00		8'498.00	
3141.32	Betrieblicher Unterhalt Strassenbeleuchtung	15'000.00		16'500.00		28'225.90	

Artengliederung		Budget 2019		Budget 2018		Rechnung 2017	
		Aufwand	Ertrag	Aufwand	Ertrag	Aufwand	Ertrag
3142	Unterhalt Wasserbau	190'000.00		190'000.00		218'719.75	
3142.00	Unterhalt Wasserbau	190'000.00		190'000.00		218'719.75	
3143	Unterhalt übrige Tiefbauten	368'000.00		413'500.00		447'789.64	
3143.10	Unterhalt Reservoirs, ARA, Friedhofanlage, öffentliche Toiletten	30'200.00		24'200.00		754.55	
3143.11	Baulicher Unterhalt Reservoirs			32'500.00		9'258.79	
3143.12	Betrieblicher Unterhalt Reservoirs	50'000.00		81'500.00		129'652.29	
3143.21	Baulicher Unterhalt Leitungsnetz	70'000.00		55'000.00		93'940.22	
3143.22	Betrieblicher Unterhalt Leitungsnetz	175'000.00		151'000.00		168'427.22	
3143.23	Baulicher Unterhalt Hauszuleitungen	15'000.00		40'000.00		22'407.87	
3143.30	Unterhalt Quellen, Pumpwerke und Regenklärbecken	2'500.00		5'000.00		2'215.00	
3143.31	Baulicher Unterhalt Pumpwerke und Regenklärbecken	5'000.00		5'000.00			
3143.32	Betrieblicher Unterhalt Pumpwerke und Regenklärbecken	20'000.00		19'000.00		21'097.54	
3143.40	Unterhalt öffentliche Brunnen	300.00		300.00		36.16	
3144	Unterhalt Hochbauten, Gebäude	375'200.00		333'200.00		452'027.77	
3144.10	Unterhalt Hochbauten, Gebäude Seestrasse 54	90'500.00		101'500.00		84'832.94	
3144.15	Unterhalt Hochbauten, Gebäude Seestrasse 65	22'000.00		22'000.00		18'538.00	
3144.20	Unterhalt Hochbauten, Gebäude Sanitätshilfstelle Grossmatt	13'300.00		40'300.00		17'321.45	
3144.30	Unterhalt Hochbauten, Gebäude öff. Anlagen Allmendli	7'500.00		13'500.00		32'573.10	
3144.40	Unterhalt Hochbauten, Gebäude Rosenchalet	5'500.00		5'500.00		72'528.55	
3144.50	Unterhalt Hochbauten, Gebäude Loppersaal	75'800.00		72'800.00		103'882.13	
3144.70	Unterhalt Hochbauten, Gebäude altes Dorfschulhaus	23'000.00		16'000.00		23'087.35	

Artengliederung		Budget 2019		Budget 2018		Rechnung 2017	
		Aufwand	Ertrag	Aufwand	Ertrag	Aufwand	Ertrag
3144.71	Unterhalt Hochbauten, Gebäude Schulhaus Dorf	36'300.00		17'300.00		22'425.70	
3144.72	Unterhalt Hochbauten, Gebäude Villa Kunterbunt	7'300.00		7'300.00		4'538.30	
3144.73	Unterhalt Hochbauten, Gebäude Schulhaus Matt	43'000.00		23'000.00		26'427.05	
3144.74	Unterhalt Hochbauten, Gebäude Eingangsstufe Matt	33'000.00		5'000.00		4'500.50	
3144.75	Unterhalt Hochbauten, Gebäude Schulhaus Grossmatt	17'000.00		8'000.00		38'891.75	
3144.90	Unterhalt Hochbauten, Gebäude übrige Verwalt.-Liegenschaften	1'000.00		1'000.00		2'480.95	
3149	Unterhalt übrige Sachanlagen	5'000.00		5'000.00		5'943.85	
3149.00	Unterhalt übrige Sachanlagen	5'000.00		5'000.00		5'943.85	
315	Unterhalt Mobilien und immaterielle Anlagen	220'500.00		232'000.00		178'766.17	
3150	Unterhalt Büromaschinen und -geräte	19'000.00		18'600.00		14'156.75	
3150.00	Unterhalt Büromaschinen und -geräte, Mobiliar	10'000.00		11'600.00		10'025.55	
3150.10	Unterhalt Musikinstrumente	9'000.00		7'000.00		4'131.20	
3151	Unterhalt Maschinen, Geräte, Fahrzeuge	88'300.00		90'500.00		94'376.04	
3151.00	Unterhalt Maschinen, Geräte, Fahrzeuge	88'300.00		90'500.00		94'376.04	
3153	Informatik-Unterhalt (Hardware)	33'700.00		34'900.00		38'089.15	
3153.00	Informatik-Unterhalt (Hardware)	33'700.00		34'900.00		38'089.15	
3156	Unterhalt medizinische Geräte					891.00	
3156.00	Unterhalt medizinische Geräte					891.00	
3158	Unterhalt immaterielle Anlagen	79'500.00		87'500.00		30'773.88	
3158.00	Unterhalt immaterielle Anlagen	79'500.00		87'500.00		30'773.88	
3159	Unterhalt übrige mobile Anlagen			500.00		479.35	

Artengliederung		Budget 2019		Budget 2018		Rechnung 2017	
		Aufwand	Ertrag	Aufwand	Ertrag	Aufwand	Ertrag
3159.00	Unterhalt übrige mobile Anlagen			500.00		479.35	
316	Mieten, Leasing, Pachten, Benützungsgebühren	103'400.00		59'200.00		59'173.05	
3160	Miete und Pacht Liegenschaften	2'600.00		2'600.00		2'400.00	
3160.00	Miete und Pacht Liegenschaften	2'600.00		2'600.00		2'400.00	
3161	Mieten, Benützungskosten Anlagen	84'100.00		43'300.00		40'321.20	
3161.00	Mieten, Benützungskosten Anlagen	84'100.00		43'300.00		39'761.20	
3161.10	Miete Musikinstrumente					560.00	
3169	Übrige Mieten und Benützungskosten	16'700.00		13'300.00		16'451.85	
3169.00	Übrige Mieten und Benützungskosten	16'700.00		13'300.00		16'451.85	
317	Spesenentschädigungen	260'600.00		292'700.00		249'140.94	
3170	Reisekosten und Spesen	56'600.00		56'200.00		52'219.65	
3170.00	Reisekosten und Spesen	56'600.00		56'200.00		52'219.65	
3171	Exkursionen, Schulreisen und Lager	204'000.00		236'500.00		196'921.29	
3171.00	Exkursionen, Schulreisen und Lager	204'000.00		236'500.00		196'921.29	
318	Wertberichtigungen auf Forderungen	107'000.00		109'000.00		169'807.43	
3180	Wertberichtigungen auf Forderungen	5'000.00		7'000.00		44'850.00	
3180.00	Wertberichtigungen auf Forderungen	5'000.00		7'000.00		44'850.00	
3181	Tatsächliche Forderungsverluste	102'000.00		102'000.00		124'957.43	
3181.00	Tatsächliche Forderungsverluste	102'000.00		102'000.00		124'957.43	
319	Verschiedener Betriebsaufwand	398'500.00		400'900.00		293'799.83	

Artengliederung		Budget 2019		Budget 2018		Rechnung 2017	
		Aufwand	Ertrag	Aufwand	Ertrag	Aufwand	Ertrag
3190	Schadenersatzleistungen	500.00		500.00		2'192.40	
3190.00	Schadenersatzleistungen	500.00		500.00		2'192.40	
3192	Abgeltung von Rechten	20'000.00		2'800.00		2'831.50	
3192.00	Abgeltung von Rechten	20'000.00		2'800.00		2'831.50	
3199	Übriger Betriebsaufwand	378'000.00		397'600.00		288'775.93	
3199.00	Übriger Betriebsaufwand	89'200.00		70'800.00		44'706.18	
3199.10	Repräsentationen, Ehrengaben, Geschenke	88'800.00		106'800.00		97'732.65	
3199.20	Neuzuzüger- und Jungbürger-Anlass	19'000.00		19'000.00		22'697.80	
3199.30	Projekte Energiestadt	181'000.00		191'000.00		123'479.30	
3199.40	Projekt Altersarbeit			10'000.00			
3199.50	Interne Bussen (Parkkarte vergessen)					160.00	
33	Abschreibungen Verwaltungsvermögen	5'407'900.00		4'547'800.00		4'252'041.69	
330	Sachanlagen VV	5'407'900.00		4'547'800.00		4'252'041.69	
3300	Planmässige Abschreibungen Sachanlagen	4'907'900.00		4'547'800.00		4'252'041.69	
3300.00	Planmässige Abschreibungen Sachanlagen	4'907'900.00		4'547'800.00		4'252'041.69	
3301	Ausserplanmässige Abschreibungen Sachanlagen	500'000.00					
3301.00	Ausserplanmässige Abschreibungen Sachanlagen	500'000.00					
34	Finanzaufwand	239'700.00		290'200.00		258'380.88	
340	Zinsaufwand	172'500.00		172'000.00		172'008.35	
3400	Verzinsung laufende Verbindlichkeiten	500.00		500.00			

Artengliederung		Budget 2019		Budget 2018		Rechnung 2017	
		Aufwand	Ertrag	Aufwand	Ertrag	Aufwand	Ertrag
3400.00	Verzinsung laufende Verbindlichkeiten	500.00		500.00			
3406	Verzinsung langfristige Finanzverbindlichkeiten	150'000.00		150'000.00		150'000.00	
3406.00	Verzinsung langfristige Finanzverbindlichkeiten	150'000.00		150'000.00		150'000.00	
3409	Übrige Passivzinsen	22'000.00		21'500.00		22'008.35	
3409.00	Übrige Passivzinsen	22'000.00		21'500.00		22'008.35	
343	Liegenschaftenaufwand Finanzvermögen	37'000.00		88'000.00		71'457.23	
3430	Baulicher Unterhalt Liegenschaften FV	14'000.00		38'000.00		28'991.90	
3430.00	Baulicher Unterhalt Liegenschaften FV					5'804.25	
3430.10	Baulicher Unterhalt Werkhofstrasse 2	2'000.00		2'000.00			
3430.20	Baulicher Unterhalt Seestrasse 100	2'000.00		2'000.00		16'406.60	
3430.30	Baulicher Unterhalt Infrastrukturbau Rössliplatz	4'000.00		27'000.00		789.90	
3430.40	Baulicher Unterhalt Schulhausstrasse 13a	3'000.00		1'000.00		5'773.45	
3430.50	Baulicher Unterhalt Seestrasse 19			3'000.00		217.70	
3430.70	Baulicher Unterhalt Zwidenweg 1 / Rosenchalet	3'000.00		3'000.00			
3431	Nicht baulicher Unterhalt Liegenschaften FV	16'000.00		43'000.00		11'134.55	
3431.10	Unterhalt Werkhofstrasse 2	2'000.00		2'000.00		1'958.60	
3431.20	Unterhalt Seestrasse 100	1'000.00		1'000.00		-595.15	
3431.30	Unterhalt Infrastrukturbau Rössliplatz	4'000.00		39'000.00		3'171.60	
3431.40	Unterhalt Schulhausstrasse 13a	9'000.00		1'000.00		4'011.85	
3431.50	Unterhalt Seestrasse 19					2'587.65	
3439	Übriger Liegenschaftsaufwand FV	7'000.00		7'000.00		31'330.78	
3439.00	Übriger Liegenschaftsaufwand FV					23'425.55	
3439.10	Ver- und Entsorgung Werkhofstrasse 2	2'000.00		2'000.00		2'679.35	

Artengliederung		Budget 2019		Budget 2018		Rechnung 2017	
		Aufwand	Ertrag	Aufwand	Ertrag	Aufwand	Ertrag
3439.30	Ver- und Entsorgung Infrastrukturbau Rössliplatz	2'000.00		2'000.00		1'566.35	
3439.40	Ver- und Entsorgung Schulhausstrasse 13a					387.50	
3439.50	Ver- und Entsorgung Seestrasse 19					211.70	
3439.90	Gebäudeversicherungsprämien	3'000.00		3'000.00		3'060.33	
349	Verschiedener Finanzaufwand	30'200.00		30'200.00		14'915.30	
3499	Übriger Finanzaufwand	30'200.00		30'200.00		14'915.30	
3499.00	Übriger Finanzaufwand	30'200.00		30'200.00		14'915.30	
35	Einlagen in Fonds und Spezialfinanzierungen	91'300.00		173'200.00		162'692.16	
351	Einlagen in Fonds und Spezialfinanzierungen im Eigenkapital	91'300.00		173'200.00		162'692.16	
3510	Einlagen in Spezialfinanzierungen EK	47'300.00		143'200.00		37'137.16	
3510.00	Einlagen in Spezialfinanzierungen EK	47'300.00		143'200.00		37'137.16	
3511	Einlagen in Fonds des EK	44'000.00		30'000.00		125'555.00	
3511.00	Einlagen in Fonds des EK	44'000.00		30'000.00		125'555.00	
36	Transferaufwand	12'236'500.00		12'391'100.00		12'123'725.07	
360	Ertragsanteile an Dritte	20'000.00		20'000.00		53'610.00	
3601	Ertragsanteile an Kantone und Konkordate	20'000.00		20'000.00		53'610.00	
3601.00	Ertragsanteile an Kantone und Konkordate	20'000.00		20'000.00		53'610.00	
361	Entschädigungen an Gemeinwesen	1'026'300.00		1'009'500.00		1'076'537.30	
3611	Entschädigungen an Kantone und Konkordate	720'000.00		710'000.00		692'363.10	
3611.00	Entschädigungen an Kantone und Konkordate	720'000.00		710'000.00		692'363.10	

Artengliederung		Budget 2019		Budget 2018		Rechnung 2017	
		Aufwand	Ertrag	Aufwand	Ertrag	Aufwand	Ertrag
3612	Entschädigungen an Gemeinden und Gemeindezweckverbände	298'000.00		292'300.00		377'075.65	
3612.00	Entschädigungen an Gemeinden und Gemeindezweckverbände	293'000.00		287'300.00		372'075.65	
3612.10	Kosten obligatorisches Schiesswesen, Entschädigung Kehrichtverband NW	5'000.00		5'000.00		5'000.00	
3614	Entschädigungen an öffentliche Unternehmungen	8'300.00		7'200.00		7'098.55	
3614.00	Entschädigungen an öffentliche Unternehmungen	8'300.00		7'200.00		7'098.55	
362	Finanz- und Lastenausgleich	9'457'000.00		9'496'700.00		9'183'654.00	
3622	an Gemeinden und Gemeindezweckverbände	9'457'000.00		9'496'700.00		9'183'654.00	
3622.70	Finanzkraftausgleich von Gemeinden an Gemeinden	8'300'000.00		8'646'700.00		9'183'654.00	
3622.80	Lastenausgleich von Gemeinden an Gemeinden	1'157'000.00		850'000.00			
363	Beiträge an Gemeinwesen und Dritte	1'686'000.00		1'691'600.00		1'642'723.77	
3631	Beiträge an Kantone und Konkordate	76'300.00		66'300.00		153'819.32	
3631.00	Beiträge an Kantone und Konkordate	9'300.00		11'300.00		88'902.32	
3631.10	Beiträge an Kantone und Konkordate (Amt für Flüchtlinge)	67'000.00		55'000.00		64'917.00	
3632	Beiträge an Gemeinden und Gemeindezweckverbände	92'500.00		92'100.00		91'067.45	
3632.00	Beiträge an Gemeinden und Gemeindezweckverbände	92'500.00		92'100.00		91'067.45	
3634	Beiträge an öffentliche Unternehmungen	70'000.00		70'000.00		69'300.00	
3634.00	Beiträge an öffentliche Unternehmungen	70'000.00		70'000.00		69'300.00	

Artengliederung		Budget 2019		Budget 2018		Rechnung 2017	
		Aufwand	Ertrag	Aufwand	Ertrag	Aufwand	Ertrag
3636	Beiträge an private Organisationen ohne Erwerbszweck	667'200.00		683'200.00		658'534.80	
3636.00	Beiträge an private Organisationen ohne Erwerbszweck	667'200.00		683'200.00		658'534.80	
3637	Beiträge an private Haushalte	780'000.00		780'000.00		670'002.20	
3637.00	Beiträge an private Haushalte	780'000.00		780'000.00		670'002.20	
366	Abschreibungen Investitionsbeiträge	47'200.00		173'300.00		167'200.00	
3660	Planmässige Abschreibungen Investitionsbeiträge	47'200.00		173'300.00		167'200.00	
3660.00	Planmässige Abschreibungen Investitionsbeiträge	47'200.00		173'300.00		167'200.00	
39	Interne Verrechnungen	1'012'900.00		960'200.00		879'084.00	
391	Dienstleistungen	4'000.00		4'000.00		4'000.00	
3910	Dienstleistungen	4'000.00		4'000.00		4'000.00	
3910.00	Dienstleistungen	4'000.00		4'000.00		4'000.00	
394	kalk. Zinsen und Finanzaufwand	223'500.00		229'800.00		211'947.60	
3940	kalk. Zinsen und Finanzaufwand	223'500.00		229'800.00		211'947.60	
3940.00	kalk. Zinsen und Finanzaufwand	223'500.00		229'800.00		211'947.60	
399	Übrige interne Verrechnungen	785'400.00		726'400.00		663'136.40	
3990	Übrige interne Verrechnungen	785'400.00		726'400.00		663'136.40	
3990.00	Übrige interne Verrechnungen	468'800.00		409'800.00		663'136.40	
3990.10	Beitrag an die Löschwasserversorgung (Hydrantenbeitrag)	316'600.00		316'600.00			

Erfolgsrechnung

Definitiv

Artengliederung		Budget 2019		Budget 2018		Rechnung 2017	
		Aufwand	Ertrag	Aufwand	Ertrag	Aufwand	Ertrag
4	Ertrag		35'744'600.00		33'019'100.00		35'650'115.49
40	Fiskalertrag		29'339'000.00		26'439'000.00		28'077'854.80
400	Direkte Steuern natürliche Personen		26'703'000.00		24'207'000.00		25'312'833.75
4000	Einkommenssteuern natürliche Personen		17'068'000.00		16'469'000.00		17'661'813.75
4000.00	Einkommenssteuern natürliche Personen		17'068'000.00		16'469'000.00		17'661'813.75
4001	Vermögenssteuer natürliche Personen		8'650'000.00		6'770'000.00		6'615'461.45
4001.00	Vermögenssteuer natürliche Personen		8'650'000.00		6'770'000.00		6'615'461.45
4002	Quellensteuer natürliche Personen		549'000.00		536'000.00		593'368.55
4002.00	Quellensteuer natürliche Personen		549'000.00		536'000.00		593'368.55
4008	Personensteuer		436'000.00		432'000.00		442'190.00
4008.00	Personensteuer		436'000.00		432'000.00		442'190.00
401	Direkte Steuern juristische Personen		2'636'000.00		2'232'000.00		2'765'021.05
4010	Gewinnsteuern juristische Personen		2'016'000.00		1'651'000.00		2'196'236.55
4010.00	Gewinnsteuern juristische Personen		2'016'000.00		1'651'000.00		2'196'236.55
4011	Kapitalsteuern juristische Personen		620'000.00		581'000.00		568'784.50
4011.00	Kapitalsteuern juristische Personen		620'000.00		581'000.00		568'784.50
41	Regalien und Konzessionen		100.00		100.00		285.00
412	Konzessionen		100.00		100.00		285.00
4120	Konzessionen		100.00		100.00		285.00

Erfolgsrechnung

Definitiv

Artengliederung		Budget 2019		Budget 2018		Rechnung 2017	
		Aufwand	Ertrag	Aufwand	Ertrag	Aufwand	Ertrag
4120.00	Konzessionen		100.00		100.00		285.00
42	Entgelte		3'284'300.00		3'221'000.00		3'817'762.02
420	Ersatzabgaben		44'000.00		30'000.00		159'165.00
4200	Ersatzabgaben		44'000.00		30'000.00		159'165.00
4200.00	Ersatzabgaben		44'000.00		30'000.00		159'165.00
421	Gebühren für Amtshandlungen		141'000.00		143'000.00		176'107.70
4210	Gebühren für Amtshandlungen		141'000.00		143'000.00		176'107.70
4210.00	Gebühren für Amtshandlungen		141'000.00		143'000.00		176'107.70
423	Schul- und Kursgelder		189'800.00		165'500.00		222'319.00
4230	Schulgelder		189'800.00		165'500.00		222'319.00
4230.00	Schulgelder		189'800.00		165'500.00		222'319.00
424	Benützungsgebühren und Dienstleistungen		2'419'600.00		2'389'100.00		2'596'755.52
4240	Benützungsgebühren und Dienstleistungen		2'419'600.00		2'389'100.00		2'596'755.52
4240.00	Benützungsgebühren und Dienstleistungen		193'700.00		189'700.00		199'563.50
4240.01	Parplatzabgeltung Bootshafen		9'500.00		7'100.00		9'480.00
4240.10	Parkplatzgebühren Einstellhalle Dorf		20'000.00		20'000.00		24'337.75
4240.11	Parkplatzvermietung befristet Einstellhalle Dorf		2'000.00		2'000.00		3'600.00
4240.12	Parkplatzvermietung unbefristet Einstellhalle Dorf		60'400.00		60'400.00		94'170.00
4240.20	Parkplatzgebühren Einstellhalle Allmendli		12'000.00		12'000.00		15'221.60
4240.22	Parkplatzvermietung unbefristet Einstellhalle Allmendli		500.00				2'775.00
4240.30	Eintritte Badi		100'000.00		100'000.00		111'391.40

Erfolgsrechnung

Definitiv

Artengliederung	Budget 2019		Budget 2018		Rechnung 2017	
	Aufwand	Ertrag	Aufwand	Ertrag	Aufwand	Ertrag
4240.40	Vermietung Badi	9'000.00		9'000.00		11'997.00
4240.50	Mengengebühr	1'183'000.00		1'157'300.00		1'257'775.54
4240.51	Gebühr Wägesystem	105'000.00		103'000.00		107'673.82
4240.52	Gemeindegebühr	121'000.00		120'600.00		143'580.12
4240.60	Grundgebühr	576'000.00		579'000.00		576'404.44
4240.70	Bauwasser	25'000.00		25'000.00		36'269.25
4240.90	Übrige Gebühren	2'500.00		4'000.00		2'516.10
425	Erlös aus Verkäufen	360'500.00		362'000.00		333'441.70
4250	Verkäufe	360'500.00		362'000.00		333'441.70
4250.00	Verkäufe	17'500.00		19'000.00		26'045.60
4250.10	Verkäufe (Wärmebezug Seniorenzentrum Zwyden)	124'000.00		124'000.00		106'807.05
4250.20	Verkäufe (Wärmebezug Dritte)	40'000.00		40'000.00		41'489.70
4250.30	Verkäufe (Wärmebezug Loppersaal+Grossmatt)	179'000.00		179'000.00		159'099.35
426	Rückerstattungen	80'000.00		80'000.00		129'208.45
4260	Rückerstattungen Dritter	80'000.00		80'000.00		129'208.45
4260.00	Rückerstattungen Dritter	80'000.00		80'000.00		129'208.45
427	Bussen	31'000.00		31'000.00		132'565.50
4270	Bussen	31'000.00		31'000.00		132'565.50
4270.00	Bussen	31'000.00		31'000.00		132'565.50
429	Übrige Entgelte	18'400.00		20'400.00		68'199.15
4290	Übrige Entgelte	18'400.00		20'400.00		68'199.15
4290.00	Übrige Entgelte	18'400.00		20'400.00		68'199.15

Erfolgsrechnung

Definitiv

Artengliederung		Budget 2019		Budget 2018		Rechnung 2017	
		Aufwand	Ertrag	Aufwand	Ertrag	Aufwand	Ertrag
44	Finanzertrag		344'200.00		294'800.00		1'076'610.89
440	Zinsertrag		91'700.00		91'300.00		314'316.90
4400	Zinsen flüssige Mittel		1'000.00		1'000.00		1'208.30
4400.00	Zinsen flüssige Mittel		1'000.00		1'000.00		1'208.30
4401	Zinsen Forderungen und Kontokorrente		90'500.00		90'500.00		312'848.60
4401.00	Zinsen Forderungen und Kontokorrente		90'500.00		90'500.00		312'848.60
4402	Zinsen kurzfristige Finanzanlagen		200.00		-200.00		260.00
4402.00	Zinsen kurzfristige Finanzanlagen		200.00		-200.00		260.00
441	Realisierte Gewinne FV						488'474.20
4411	Gewinn aus Verkäufen von Sachanlagen FV						488'474.20
4411.00	Gewinn aus Verkäufen von Sachanlagen FV						488'474.20
442	Beteiligungsertrag FV						1'100.00
4420	Dividenden						1'100.00
4420.00	Dividenden						1'100.00
443	Liegenschaftenertrag FV		143'500.00		149'500.00		177'733.49
4430	Pacht- und Mietzinse Liegenschaften FV		143'500.00		149'500.00		177'733.49
4430.00	Pacht- und Mietzinse Liegenschaften FV		143'500.00		149'500.00		157'706.85
4430.50	Pacht- und Mietzinse Seestrasse 19						20'026.64
447	Liegenschaftenertrag VV		109'000.00		54'000.00		94'986.30

Erfolgsrechnung

Definitiv

Artengliederung		Budget 2019		Budget 2018		Rechnung 2017	
		Aufwand	Ertrag	Aufwand	Ertrag	Aufwand	Ertrag
4470	Pacht- und Mietzinse Liegenschaften VV		80'900.00		38'500.00		67'352.00
4470.00	Pacht- und Mietzinse Liegenschaften VV		80'900.00		38'500.00		67'220.30
4470.10	Pacht- und Mietzinse Parkplätze und Restaurant Badi						131.70
4471	Vergütung Dienstwohnungen VV		12'600.00				3'730.00
4471.00	Vergütung Dienstwohnungen VV		12'600.00				3'730.00
4472	Vergütung für Benützungen Liegenschaften VV		14'500.00		14'500.00		21'904.30
4472.00	Vergütung für Benützungen Liegenschaften VV		14'500.00		14'500.00		21'904.30
4479	Übrige Erträge Liegenschaften VV		1'000.00		1'000.00		2'000.00
4479.00	Übrige Erträge Liegenschaften VV		1'000.00		1'000.00		2'000.00
45	Entnahmen aus Fonds und Spezialfinanzierungen		226'500.00		95'400.00		101'265.05
451	Entnahmen aus Fonds und Spezialfinanzierungen im Eigenkapital		226'500.00		95'400.00		101'265.05
4510	Entnahmen aus Spezialfinanzierungen des EK		206'500.00		75'400.00		101'265.05
4510.00	Entnahmen aus Spezialfinanzierungen des EK		206'500.00		75'400.00		101'265.05
4511	Entnahmen aus Fonds EK		20'000.00		20'000.00		
4511.00	Entnahmen aus Fonds EK		20'000.00		20'000.00		
46	Transferertrag		1'537'600.00		2'008'600.00		1'697'235.73
460	Ertragsanteile		664'000.00		1'014'000.00		658'209.40
4601	Anteil an Kantonserträgen und Konkordaten		664'000.00		1'014'000.00		658'209.40
4601.01	Grundstückgewinnsteuer		650'000.00		1'000'000.00		643'811.40

Erfolgsrechnung

Definitiv

Artengliederung		Budget 2019		Budget 2018		Rechnung 2017	
		Aufwand	Ertrag	Aufwand	Ertrag	Aufwand	Ertrag
4601.03	Hundesteuer		14'000.00		14'000.00		14'398.00
461	Entschädigungen von Gemeinwesen		601'900.00		671'000.00		656'785.13
4610	Entschädigungen vom Bund		8'000.00		3'600.00		8'075.00
4610.00	Entschädigungen vom Bund		8'000.00		3'600.00		8'075.00
4611	Entschädigungen von Kantonen und Konkordaten		492'900.00		490'900.00		539'139.00
4611.00	Entschädigungen von Kantonen und Konkordaten		492'900.00		490'900.00		539'139.00
4612	Entschädigungen von Gemeinden und Gemeindezweckverbänden		81'300.00		151'300.00		79'126.63
4612.00	Entschädigungen von Gemeinden und Gemeindezweckverbänden		81'300.00		151'300.00		79'126.63
4613	Entschädigungen von öffentlichen Sozialversicherungen		14'500.00		14'500.00		14'473.00
4613.00	Entschädigungen von öffentlichen Sozialversicherungen		14'500.00		14'500.00		14'473.00
4614	Entschädigungen von öffentlichen Unternehmungen		5'200.00		10'700.00		15'971.50
4614.00	Entschädigungen von öffentlichen Unternehmungen		3'200.00		8'700.00		8'971.50
4614.01	VR-Entschädigung Bootshafen		2'000.00		2'000.00		7'000.00
462	Finanz- und Lastenausgleich		181'000.00		232'800.00		271'531.00
4621	von Kantonen und Konkordaten		181'000.00		232'800.00		271'531.00
4621.60	Lastenausgleich des Kantons		181'000.00		232'800.00		271'531.00
463	Beiträge von Gemeinwesen und Dritten		84'700.00		84'800.00		102'886.10

Erfolgsrechnung

Definitiv

Artengliederung		Budget 2019		Budget 2018		Rechnung 2017	
		Aufwand	Ertrag	Aufwand	Ertrag	Aufwand	Ertrag
4630	Beiträge vom Bund		200.00		300.00		258.55
4630.00	Beiträge vom Bund		200.00		300.00		258.55
4631	Beiträge von Kantonen und Konkordaten		23'000.00		23'000.00		72'627.55
4631.00	Beiträge von Kantonen und Konkordaten		23'000.00		23'000.00		72'627.55
4632	Beiträge von Gemeinden und Gemeindezweckverbänden		61'500.00		61'500.00		30'000.00
4632.00	Beiträge von Gemeinden und Gemeindezweckverbänden		61'500.00		61'500.00		30'000.00
469	Verschiedener Transferertrag		6'000.00		6'000.00		7'824.10
4690	Übriger Transferertrag		6'000.00		6'000.00		7'824.10
4690.00	Übriger Transferertrag		6'000.00		6'000.00		7'824.10
47	Durchlaufende Beiträge						18.00
470	Durchlaufende Beiträge						18.00
4701	Durchlaufende Beiträge von Kantonen und Konkordaten						18.00
4701.00	Durchlaufende Beiträge von Kantonen und Konkordaten						18.00
49	Interne Verrechnungen		1'012'900.00		960'200.00		879'084.00
491	Dienstleistungen		4'000.00		4'000.00		4'000.00
4910	Dienstleistungen		4'000.00		4'000.00		4'000.00
4910.10	Dienstleistungen an Wärmeverbund		4'000.00		4'000.00		4'000.00

Erfolgsrechnung

Definitiv

Artengliederung		Budget 2019		Budget 2018		Rechnung 2017	
		Aufwand	Ertrag	Aufwand	Ertrag	Aufwand	Ertrag
494	Kalk. Zinsen und Finanzaufwand		223'500.00		229'800.00		211'947.60
4940	Kalk. Zinsen und Finanzaufwand		223'500.00		229'800.00		211'947.60
4940.00	Kalk. Zinsen und Finanzertrag		223'500.00		229'800.00		211'947.60
499	Übrige interne Verrechnungen		785'400.00		726'400.00		663'136.40
4990	Übrige interne Verrechnungen		785'400.00		726'400.00		663'136.40
4990.00	Übrige interne Verrechnungen		468'800.00		409'800.00		663'136.40
4990.10	Kostenbeitrag der Gemeinde an die Löschwasserversorgung (Hydrantenbeitrag)		316'600.00		316'600.00		
9	Abschlusskonten						-1'628'457.56
90	Abschluss						-1'628'457.56
900	Abschluss Erfolgsrechnung						-1'628'457.56
9000.00	Ertragsüberschuss						-1'628'457.56
		35'448'600.00	35'744'600.00	34'623'400.00	33'019'100.00	34'021'657.93	34'021'657.93
	Gesamtergebnis	296'000.00			1'604'300.00		
		35'744'600.00	35'744'600.00	34'623'400.00	34'623'400.00	34'021'657.93	34'021'657.93

Funktionale Gliederung		Budget 2019		Budget 2018		Rechnung 2017	
		Ausgaben	Einnahmen	Ausgaben	Einnahmen	Ausgaben	Einnahmen
0	ALLGEMEINE VERWALTUNG	377'000.00		56'000.00			
02	Allgemeine Dienste	377'000.00		56'000.00			
029	Übrige Verwaltungsliegenschaften	377'000.00		56'000.00			
0290	Übrige Verwaltungsliegenschaften	377'000.00		56'000.00			
5040.00	Hochbauten	377'000.00		56'000.00			
INV-00180	Sanierung Falttore Feuerwehrlokal			56'000.00			
INV-00202	Aufwertung Foyer Loppersaal	190'000.00					
INV-00203	Massnahmen GLS und Haustechnik Loppersaal nach San. Grossmatt	95'000.00					
INV-00205	Erneuerung Licht Bühnentechnik Loppersaal	92'000.00					
1	ÖFFENTLICHE ORDNUNG UND SICHERHEIT, VERTEIDIGUNG	78'000.00	21'800.00		80'000.00	144'857.20	42'269.00
15	Feuerwehr	78'000.00	21'800.00			144'845.60	42'269.00
150	Feuerwehr	78'000.00	21'800.00			144'845.60	42'269.00
1500	Feuerwehr	78'000.00	21'800.00			144'845.60	42'269.00
5060.02	Feuerwehr Fahrzeuge	78'000.00				144'845.60	
INV-00095	Ersatzbeschaffung Beleuchtungsanhänger	32'000.00					
INV-00119	Tanklöschfahrzeug					144'845.60	
INV-00200	Ersatzbeschaffung Motorspritze Typ 2	46'000.00					
6340.00	Öffentliche Unternehmungen		21'800.00				42'269.00
INV-00095	Ersatzbeschaffung Beleuchtungsanhänger		8'000.00				
INV-00119	Tanklöschfahrzeug						42'269.00
INV-00200	Ersatzbeschaffung Motorspritze Typ 2		13'800.00				
16	Verteidigung				80'000.00	11.60	

Funktionale Gliederung		Budget 2019		Budget 2018		Rechnung 2017	
		Ausgaben	Einnahmen	Ausgaben	Einnahmen	Ausgaben	Einnahmen
162	Zivile Verteidigung				80'000.00		11.60
1620	Zivilschutz				80'000.00		11.60
5140.00	Sanierung San Hist Grossmatt (Planungskosten)						11.60
INV-00069	San Hist Grossmatt Sanierung						11.60
6300.00	Bundesbeitrag an Sanierung Zivilschutzräume				80'000.00		
INV-00069	San Hist Grossmatt Sanierung				80'000.00		
2	BILDUNG	5'150'600.00		18'481'000.00	120'000.00		4'677'626.75
21	Obligatorische Schule	5'150'600.00		18'481'000.00	120'000.00		4'677'626.75
213	Oberstufe			80'000.00			
2130	Oberstufe			80'000.00			
5060.00	Mobilien			80'000.00			
INV-00179	Mobilier Schule Grossmatt			80'000.00			
217	Schulliegenschaften	4'914'000.00		18'311'000.00	120'000.00		4'626'841.50
2170	Schulliegenschaften	4'914'000.00		18'311'000.00	120'000.00		4'626'841.50
5000.00	Grundstücke			20'000.00			
INV-00184	Sanierung Sportplatz Grossmatt			20'000.00			
5000.02	Grundstücke Umgebung SH Grossmatt	449'000.00					
INV-00152	Spielplatz Kindergarten Grossmatt beim Loppersaal	50'000.00					
INV-00208	Sanierung roter Platz Grossmatt	399'000.00					
5030.00	Übriger Tiefbau			810'000.00			23'770.70
INV-00124	Umgestaltung Pausenplatz Dorf			300'000.00			
INV-00142	Kunstrasenersatz Sportplatz Dorf			510'000.00			23'770.70

Funktionale Gliederung		Budget 2019		Budget 2018		Rechnung 2017	
		Ausgaben	Einnahmen	Ausgaben	Einnahmen	Ausgaben	Einnahmen
5040.00	Hochbauten	4'105'000.00		17'356'000.00		4'590'070.80	
INV-00004	SH Grossmatt Sanierung; Planungs- und Ausführungskredit	4'000'000.00		17'200'000.00		4'590'070.80	
INV-00175	Photovoltaikanlage Grossmatt			91'000.00			
INV-00177	Veloparkierung	60'000.00		40'000.00			
INV-00178	Verkehrs Situation Grossmatt	45'000.00		25'000.00			
5040.02	Hochbauten Sanierung SH Grossmatt	80'000.00					
INV-00210	Ausstattung Schulhaus Grossmatt	80'000.00					
5060.00	Mobilien	280'000.00		125'000.00			
INV-00176	Klappbestuhlung Aula Grossmatt	65'000.00		125'000.00			
INV-00212	Mobilien Schule Grossmatt	215'000.00					
5060.02	Fahrzeuge					13'000.00	
INV-00145	Sportplatzrasenmäher /Aufnahmegerät					13'000.00	
6310.00	Beitrag Kanton aus Sport Fond				120'000.00		
INV-00142	Kunstrasenersatz Sportplatz Dorf				120'000.00		
219	Übrige obligatorische Schule	236'600.00		90'000.00		50'785.25	
2190	Schulleitung und Schulverwaltung	236'600.00		90'000.00		50'785.25	
5060.00	Mobilien, Geräte, Fahrzeuge, Maschinen	75'000.00					
INV-00207	Ersatz Schulbus	75'000.00					
5090.01	Ersatz Hardware	161'600.00		90'000.00		50'785.25	
INV-00073	Informatik Schule			50'000.00		862.90	
INV-00120	Jährliche Informatik Investitionen Schule	161'600.00		40'000.00		49'922.35	
3	KULTUR, SPORT UND FREIZEIT, KIRCHE	1'328'000.00	116'500.00	331'000.00		101'719.30	
34	Sport und Freizeit	1'328'000.00	116'500.00	331'000.00		101'719.30	
342	Freizeit	1'328'000.00	116'500.00	331'000.00		101'719.30	

Funktionale Gliederung		Budget 2019		Budget 2018		Rechnung 2017	
		Ausgaben	Einnahmen	Ausgaben	Einnahmen	Ausgaben	Einnahmen
3420	Freizeit	328'000.00	116'500.00	281'000.00		101'719.30	
5000.00	Grundstücke	233'000.00		50'000.00		5'281.20	
INV-00186	Vorprojekt Neugestaltung Dorfplatz	233'000.00		50'000.00		5'281.20	
5010.01	Wanderwegsnetz	30'000.00		40'000.00		50'755.00	
INV-00110	Wanderwege	30'000.00		40'000.00		50'755.00	
5060.00	Mobilien	65'000.00					
INV-00211	Ersatz Parkmobiliar am See	65'000.00					
5130.00	Übriger Tiefbau			191'000.00		45'683.10	
INV-00123	Gemeindhausplatzgestaltung			191'000.00		45'683.10	
6320.00	Beiträge Gemeinden		116'500.00				
INV-00186	Vorprojekt Neugestaltung Dorfplatz		116'500.00				
3421	Hergiswiler Badi	1'000'000.00		50'000.00			
5040.00	Investitionen Badi	1'000'000.00		50'000.00			
INV-00154	Badisanierung	1'000'000.00		50'000.00			
6	VERKEHR	1'244'000.00		337'000.00		750'374.23	
61	Strassenverkehr	1'244'000.00		337'000.00		750'374.23	
615	Gemeindestrassen	1'244'000.00		337'000.00		750'374.23	
6150	Gemeindestrassen	1'184'000.00		302'000.00		750'374.23	
5010.05	Strassen Ausbau	135'000.00		103'000.00		56'499.75	
INV-00025	Ausbau Strassen					3'507.95	
INV-00126	Kurve Renggstrasse / Mühlestrasse					10'691.15	
INV-00141	Strassenerneuerung Hirsern- Sonnenbergstrasse	100'000.00					
INV-00146	Ausbau Allmendstrasse	35'000.00				42'300.65	

Funktionale Gliederung		Budget 2019		Budget 2018		Rechnung 2017	
		Ausgaben	Einnahmen	Ausgaben	Einnahmen	Ausgaben	Einnahmen
INV-00155	Parkleitsystem			50'000.00			
INV-00156	Kantonsstrasse Abschnitt Grenze Innerorts bis Rohrhalden			53'000.00			
5010.06	Strassen Erneuerung	835'000.00		91'000.00		286'687.58	
INV-00025	Ausbau Strassen	50'000.00				-16'698.60	
INV-00127	EP Sonnhaldenstrasse	350'000.00				20'982.30	
INV-00135	Sanierung Seestrasse Abschnitt Sonnenbergstr. bis Käppelimmattstr.					172'226.53	
INV-00147	Sanierung Seestrasse; Abschnitt Bootshafen bis Glasi					103'924.95	
INV-00158	Anpassung Strassenentwässerung Bergstrasse, Wissachli			91'000.00		6'252.40	
INV-00189	EP Sonnenbergstrasse, Althuserbrücke bis Riffliispielstrasse	435'000.00					
5010.26	Ausbau Sonnenbergstrasse	50'000.00				395'803.30	
INV-00053	Sonnenbergstrasse Ausbau (Strasse)	50'000.00				395'803.30	
5010.70	Strassen Beleuchtungsanlagen	77'000.00				11'383.60	
INV-00010	Beleuchtungsanlagen	77'000.00				11'383.60	
5010.80	Strassen Trottoirs und Fusswege			30'000.00			
INV-00159	Fussgängerleitsystem			30'000.00			
5040.00	Hochbauten	87'000.00					
INV-00190	Lift Werkhof Sanierung	87'000.00					
5060.00	Ersatzanschaffung Komunalfahrzeuge			78'000.00			
INV-00160	Ersatz VW-Brückenwagen			38'000.00			
INV-00161	Ersatz Salzstreuer			40'000.00			
6151	Parkplätze			35'000.00			
5040.00	Hochbauten			35'000.00			
INV-00182	Erstellung Veloparkierung Rössliplatz			35'000.00			
6152	Einstellhallen Dorf/Allmendli	60'000.00					

Funktionale Gliederung		Budget 2019		Budget 2018		Rechnung 2017	
		Ausgaben	Einnahmen	Ausgaben	Einnahmen	Ausgaben	Einnahmen
5040.00	Hochbauten	60'000.00					
INV-00206	Sanierung Lift Allmendli	60'000.00					
7	UMWELTSCHUTZ UND RAUMORDNUNG	6'677'000.00	390'000.00	3'243'000.00	288'000.00	3'540'862.20	847'178.98
71	Wasserversorgung	1'315'000.00	80'000.00	2'161'000.00	80'000.00	678'260.91	133'010.26
710	Wasserversorgung	1'315'000.00	80'000.00	2'161'000.00	80'000.00	678'260.91	133'010.26
7100	Wasserversorgung	1'315'000.00	80'000.00	2'161'000.00	80'000.00	678'260.91	133'010.26
5000.00	Grundstücke	125'000.00					
INV-00191	Schutzzonen der Wasserversorgung: Landerwerb Quellfassung Nestel	25'000.00					
INV-00192	Schutzzonen der Wasserversorgung: Landerwerb Quellfassung Brunni	100'000.00					
5030.20	Reservoirs/Quellfassungen	360'000.00		76'000.00		50'026.71	
INV-00111	Reservoirs					49'157.50	
INV-00139	Massnahmen Schutzzonen Quellfassungen					869.21	
INV-00162	Reservoir Brunni, Sanierung Wasserkammern	120'000.00		76'000.00			
INV-00193	Bauliche Massnahmen Umsetzung Schutzzonen: Quellfassung Rossmoos	40'000.00					
INV-00194	Bauliche Massnahmen Umsetzung Schutzzonen: Quellfassung Müsli, Parzelle Nr. 301	50'000.00					
INV-00195	Bauliche Massnahmen Umsetzung Schutzzonen: Quellfassung Müsli, Parzelle Nr. 300	20'000.00					
INV-00196	Bauliche Massnahmen Umsetzung Schutzzonen: Quellfassung Nestel, Parzelle Nr. 298	130'000.00					
5030.26	Ausbau Sonnenbergstrasse					87'683.38	
INV-00080	Sonnenbergstrasse Ausbau (Wasserversorgung)					87'683.38	
5030.30	Übriger Tiefbau Ersatz Wasserleitungen	460'000.00		1'870'000.00		500'500.88	
INV-00017	Netzausbauten Wasserversorgung	30'000.00				123'759.77	

Funktionale Gliederung		Budget 2019		Budget 2018		Rechnung 2017	
		Ausgaben	Einnahmen	Ausgaben	Einnahmen	Ausgaben	Einnahmen
INV-00129	Ersatz WL Sonnenbergstr. -Seerosenweg (i.Z. Kanton)					1'182.22	
INV-00130	EP Sonnhaldenstrasse			1'500'000.00		21'444.07	
INV-00136	Sanierung Seestrasse Abschnitt Sonnenbergstr. bis Käppelimmattstr.					354'114.82	
INV-00163	FLAMA Doppelspurausbau zb			250'000.00			
INV-00165	Wasserleitung Sonnenbergstrasse, Aeschi - Stampf			30'000.00			
INV-00166	Ersatz Wasserleitung Pilatusstrasse, Sonnenbergstr.-Steinibach	350'000.00		15'000.00			
INV-00167	Ersatz Wasserleitung Mozartweg			75'000.00			
INV-00187	Ersatz Wasserleitung; EP Hirsernstrasse / Sonnenbergstrasse	30'000.00					
INV-00213	Wasserleitung Ober Buolterli	50'000.00					
5030.31	Ersatz Hauszuleitungen	50'000.00		50'000.00		8'680.09	
INV-00017	Netzausbauten Wasserversorgung	50'000.00		50'000.00		8'680.09	
5030.90	Übriger Tiefbau Netzausbauten	300'000.00		15'000.00		5'851.06	
INV-00017	Netzausbauten Wasserversorgung	100'000.00					
INV-00168	Netzergänzung Bergstrasse 2-10	200'000.00		15'000.00		5'851.06	
5060.00	Mobilien	20'000.00		20'000.00		8'945.00	
INV-00017	Netzausbauten Wasserversorgung	20'000.00		20'000.00		8'945.00	
5290.00	Rechte an Quelfassungen Schutzzonen			100'000.00		15'313.79	
INV-00138	Rechte an Schutzzonen Quelfassungen der Wasserversorgung			100'000.00		15'313.79	
5290.01	Notfallplanung Trinkwasserversorgung			30'000.00		1'260.00	
INV-00185	Notfallplanung Trinkwasserversorgung			30'000.00		1'260.00	
6350.00	Private Unternehmungen		50'000.00		50'000.00		55'841.10
INV-00037	Wasseranschlussbeiträge private Unternehmungen		50'000.00		50'000.00		55'841.10
6370.00	Private Haushalte		30'000.00		30'000.00		77'169.16
INV-00038	Wasseranschlussbeiträge private Haushalte		30'000.00		30'000.00		77'169.16

Funktionale Gliederung		Budget 2019		Budget 2018		Rechnung 2017	
		Ausgaben	Einnahmen	Ausgaben	Einnahmen	Ausgaben	Einnahmen
72	Abwasserbeseitigung	588'000.00	70'000.00	385'000.00	70'000.00	1'868'392.04	118'339.97
720	Abwasserbeseitigung	588'000.00	70'000.00	385'000.00	70'000.00	1'868'392.04	118'339.97
7200	Abwasserbeseitigung	588'000.00	70'000.00	385'000.00	70'000.00	1'868'392.04	118'339.97
5030.00	Übriger Tiefbau	438'000.00		45'000.00		530'272.72	
INV-00012	Netzausbauten Abwasser					109'090.96	
INV-00131	EP Sonnhaldenstrasse	300'000.00				22'863.70	
INV-00133	Sanierung Seeableitung ARA			45'000.00		1'119.03	
INV-00137	Sanierung Seestrasse Abschnitt Sonnenbergstr. bis Käppelimmattstr.					370'392.96	
INV-00148	Sanierung Kantonsstrasse; Abschnitt Bootshafen bis Glasi					26'806.07	
INV-00188	EP Hirsernstrasse / Sonnenbergstrasse	40'000.00					
INV-00197	EP Sonnenbergstrasse, Abschnitt Althuserbrücke - Riffliispielstrasse (Meteorwasserleitung)	98'000.00					
5030.13	Übriger Tiefbau Abwasserpumpwerke	15'000.00		70'000.00			
INV-00014	Abwasserpumpwerke	15'000.00		70'000.00			
5030.26	Ausbau Sonnenbergstrasse					64'045.88	
INV-00140	Strassenentwässerung und Kanalisation					64'045.88	
5030.34	Übriger Tiefbau Fräkmündleitungen			25'000.00		1'060'967.15	
INV-00031	Fräkmündleitungen			25'000.00		1'060'967.15	
5030.90	Übriger Tiefbau Netzausbauten			70'000.00			
INV-00012	Netzausbauten Abwasser			70'000.00			
5290.00	Planungen Projekte Immatrielle Anlagen	135'000.00		175'000.00		213'106.29	
INV-00019	Netzausbauten Abwasserreinigung GEP	135'000.00		175'000.00		213'106.29	
6350.00	Private Unternehmungen		35'000.00		35'000.00		72'292.71
INV-00039	Wasseranschlussbeiträge Abwasser private Unternehm		35'000.00		35'000.00		72'292.71

Funktionale Gliederung		Budget 2019		Budget 2018		Rechnung 2017	
		Ausgaben	Einnahmen	Ausgaben	Einnahmen	Ausgaben	Einnahmen
6370.00	Private Haushalte		35'000.00		35'000.00		46'047.26
INV-00040	Wasseranschlussbeiträge Abwasser private Haushalte		35'000.00		35'000.00		46'047.26
74	Verbauungen	1'614'000.00	240'000.00	677'000.00	120'000.00	659'550.95	595'828.75
741	Gewässerverbauungen	1'614'000.00	240'000.00	677'000.00	120'000.00	659'550.95	595'828.75
7410	Gewässerverbauungen	1'614'000.00	240'000.00	677'000.00	120'000.00	659'550.95	595'828.75
5020.00	Wasserbau	871'000.00		277'000.00		6'772.40	
INV-00117	Sanierungen/Ausbauten Bachdurchlässe	441'000.00				6'772.40	
INV-00169	Feldbach, FLAMA Doppelspurausbau Zentralbahn	80'000.00					
INV-00170	Steinibach, 6. Bauetappe	200'000.00		150'000.00			
INV-00171	Massnahmen Bachdurchlass Schluchenbach			127'000.00			
INV-00199	Sanierung Bachdurchlässe Feldbach, Hirsernbach und Schluchenbach (EP A2)	150'000.00					
5020.03	Wasserbau Verbauung Steinibach 5. Etappe	343'000.00		200'000.00		356'605.20	
INV-00020	Steinibach Verbauung 5. Etappe					356'605.20	
INV-00172	Steinibach, 5. Bauetappe, Baulos 5.5	343'000.00		200'000.00			
5020.09	Erhaltungsprojekt Steinibach und deren Zuflüsse; Kohlerrutsch	400'000.00		200'000.00		287'322.00	
INV-00076	Steinibach und Zuflüsse, Kohlerrutsch Erhaltungsprojekt					259'576.40	
INV-00173	Kohlerrutsch Etappe 2018-2021	400'000.00		200'000.00		27'745.60	
5020.10	Notfallplanung / Unterhaltskataster Fliessgewässer					8'851.35	
INV-00077	Notfallplanung u. Unterhaltskataster Fliessgewässer					8'851.35	
6300.00	Bund		140'000.00		70'000.00		370'406.40
INV-00035	Gewässerverbauungen Beiträge Bund		140'000.00		70'000.00		370'406.40
6310.00	Kantone und Konkordate		100'000.00		50'000.00		225'422.35
INV-00020	Steinibach Verbauung 5. Etappe		100'000.00				

Funktionale Gliederung		Budget 2019		Budget 2018		Rechnung 2017	
		Ausgaben	Einnahmen	Ausgaben	Einnahmen	Ausgaben	Einnahmen
INV-00036	Gewässerverbauungen Beiträge Kanton				50'000.00		225'422.35
76	Bekämpfung von Umweltverschmutzung	3'160'000.00		20'000.00	18'000.00	29'337.15	
769	Bekämpfung von Umweltverschmutzung n.a.g.	3'160'000.00		20'000.00	18'000.00	29'337.15	
7690	Bekämpfung von Umweltverschmutzung n.a.g.	3'160'000.00		20'000.00	18'000.00	29'337.15	
5010.00	Lärmsanierungen	3'160'000.00		20'000.00		29'337.15	
INV-00102	Lärmsanierung A2	3'160'000.00					
INV-00118	Lärmsanierung Gemeindestrassen			20'000.00		29'337.15	
6300.00	Subvention Bund				18'000.00		
INV-00174	Kostenbeitrag an Lärmsanierung Gemeindestrassen				18'000.00		
77	Übriger Umweltschutz					305'321.15	
771	Friedhof und Bestattung					305'321.15	
7710	Friedhof und Bestattung					305'321.15	
5040.00	Friedhofhochbauten					305'321.15	
INV-00143	Friedhofgestaltung Birkenhain					305'321.15	
9	FINANZEN UND STEUERN		80'000.00	100'000.00	100'000.00	92'157.80	1'634'000.00
96	Vermögens- und Schuldenverwaltung		80'000.00	100'000.00	100'000.00	92'157.80	1'634'000.00
963	Liegenschaften des Finanzvermögens		80'000.00	100'000.00	100'000.00	92'157.80	1'634'000.00
9630	Liegenschaften des Finanzvermögens		80'000.00	100'000.00	100'000.00	92'157.80	1'634'000.00
5040.00	Aufwendungen Verkauf Liegenschaft					92'157.80	
INV-00183	Seestrasse 19					92'157.80	
5040.04	Hochbauten (Renovationen, Umbauten)			100'000.00			
INV-00100	Schulhausstrasse 13 a Sanierung			100'000.00			

Investitionsrechnung mit Details

Definitiv

Funktionale Gliederung		Budget 2019		Budget 2018		Rechnung 2017	
		Ausgaben	Einnahmen	Ausgaben	Einnahmen	Ausgaben	Einnahmen
6040.00	Übertragung Hochbauten						1'634'000.00
INV-00183	Seestrasse 19						1'634'000.00
6720.00	Gemeinde und Gemeindezweckverbände		80'000.00		100'000.00		
INV-00100	Schulhausstrasse 13 a Sanierung		80'000.00		100'000.00		
	Nettoinvestition	14'854'600.00	608'300.00	22'548'000.00	588'000.00	9'307'597.48	2'523'447.98
			14'246'300.00		21'960'000.00		6'784'149.50
		14'854'600.00	14'854'600.00	22'548'000.00	22'548'000.00	9'307'597.48	9'307'597.48