

Finanzen

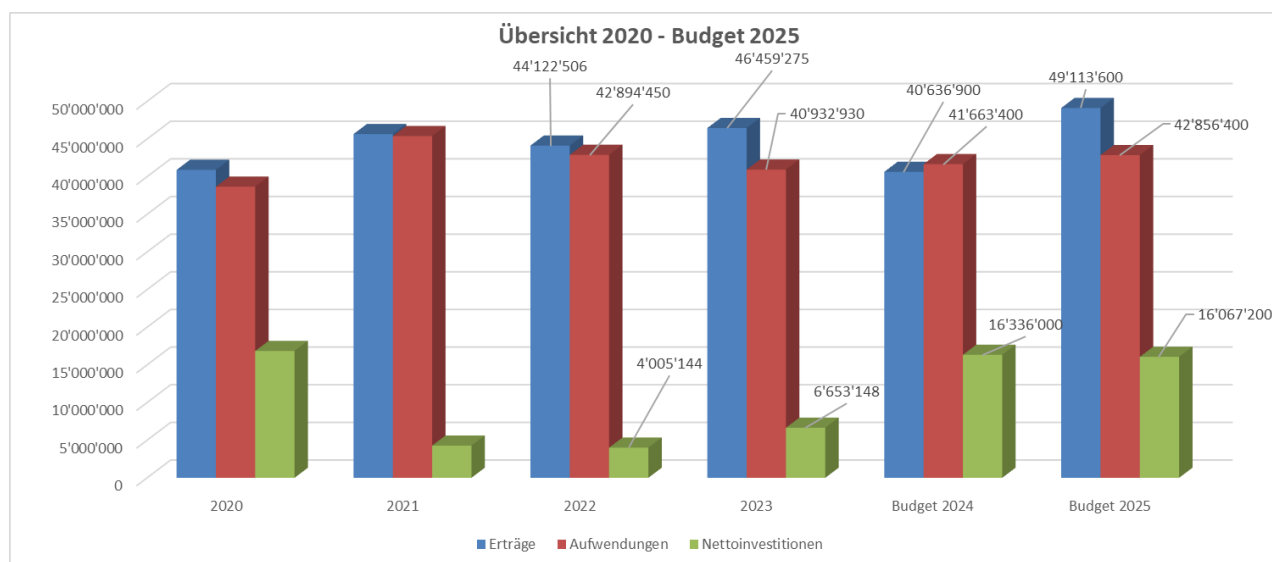
Budget 2025

Die detaillierte Erfolgsrechnung und Investitionsrechnung können am Schalter der Gemeindeverwaltung eingesehen werden. Das Budget 2025 ist zudem auf www.hergiswil.ch aufgeschaltet. Bei der Abteilung Finanzen kann ein detaillierter Ausdruck angefordert werden.

1. Übersicht

Die Grundlagen des Budgets 2025 bilden das Gemeindefinanzhaushaltsgesetz, die Gemeindefinanzhaushaltsverordnung und kantonale Vorgaben.

Das Budget 2025 rechnet mit Aufwendungen von Fr. 42.9 Mio. und Erträgen von Fr. 49.1 Mio. Daraus resultiert ein Ertragsüberschuss (budgetierter Gewinn) von Fr. 6.2 Mio. Die Nettoinvestitionen belaufen sich auf Fr. 16.1 Mio.



Steuerfuss 2025

Die finanzielle Lage erlaubt es, den Steuerfuss weiterhin auf 1.49 Einheiten zu belassen. Aufgrund der positiven Entwicklung der Fiskalerträge schlägt der Gemeinderat einen Steuerrabatt von 0.15 Einheiten vor.

2. Gesamtübersicht in Franken

Gesamtübersicht	Budget 2025 Betrag	Budget 2024 Betrag	Rechnung 2023 Betrag
Betrieblicher Aufwand	37'405'100.00	35'787'100.00	35'427'423.55
Personalaufwand	14'049'900.00	12'672'000.00	12'169'768.39
Sach- und übriger Aufwand	6'614'700.00	6'099'200.00	6'097'249.66
Einlagen	58'100.00	45'300.00	379'201.60
Transferaufwand	16'682'400.00	16'970'600.00	16'781'203.90
Durchlaufende Beiträge	0.00	0.00	0.00
Betrieblicher Ertrag	-47'444'000.00	-38'711'600.00	-44'590'638.16
Fiskalertrag	-40'259'000.00	-32'724'000.00	-34'376'762.25
Regalien und Konzessionen	-100.00	-100.00	-48.00
Entgelte	-3'174'100.00	-3'094'000.00	-3'707'915.47
Verschiedene Erträge	0.00	0.00	-312'651.51
Entnahmen Fonds	-437'700.00	-577'600.00	-220'751.51
Transferertrag	-3'573'100.00	-2'315'900.00	-5'972'509.42
Durchlaufende Beiträge	0.00	0.00	0.00
Ergebnis vor Abschreibungen	-10'038'900.00	-2'924'500.00	-9'163'214.61
Abschreibungen	4'353'800.00	4'436'400.00	4'415'421.82
Ergebnis aus betrieblicher Tätigkeit	-5'685'100.00	1'511'900.00	-4'747'792.79
Finanzaufwand	190'700.00	488'000.00	180'641.10
Finanzertrag	-442'800.00	-698'400.00	-640'364.92
Ergebnis aus Finanzierung	-252'100.00	-210'400.00	-459'723.82
Operatives Ergebnis	-5'937'200.00	1'301'500.00	-5'207'516.61
Ausserordentlicher Aufwand	0.00	45'000.00	0.00
Ausserordentlicher Ertrag	-320'000.00	-320'000.00	-320'000.00
Ausserordentliches Ergebnis	-320'000.00	-275'000.00	-320'000.00
Gesamtergebnis Erfolgsrechnung	-6'257'200.00	1'026'500.00	-5'527'516.61

Das betriebliche Ergebnis vor Abschreibungen zeigt einen Gewinn von Fr. 10.0 Mio. gegenüber dem Budget 2024 von Fr. 2.9 Mio. Das betriebliche Ergebnis nach Abschreibungen weist einen Gewinn von Fr. 5.7 Mio. aus. Dieses Ergebnis ist um Fr. 7.2 Mio. besser als im Budget 2024 (Verlust von Fr. 1.5 Mio.). Das Gesamtergebnis der Erfolgsrechnung des Budgets 2025 weist einen Gewinn von Fr. 6.2 Mio. aus.

Abschreibungen

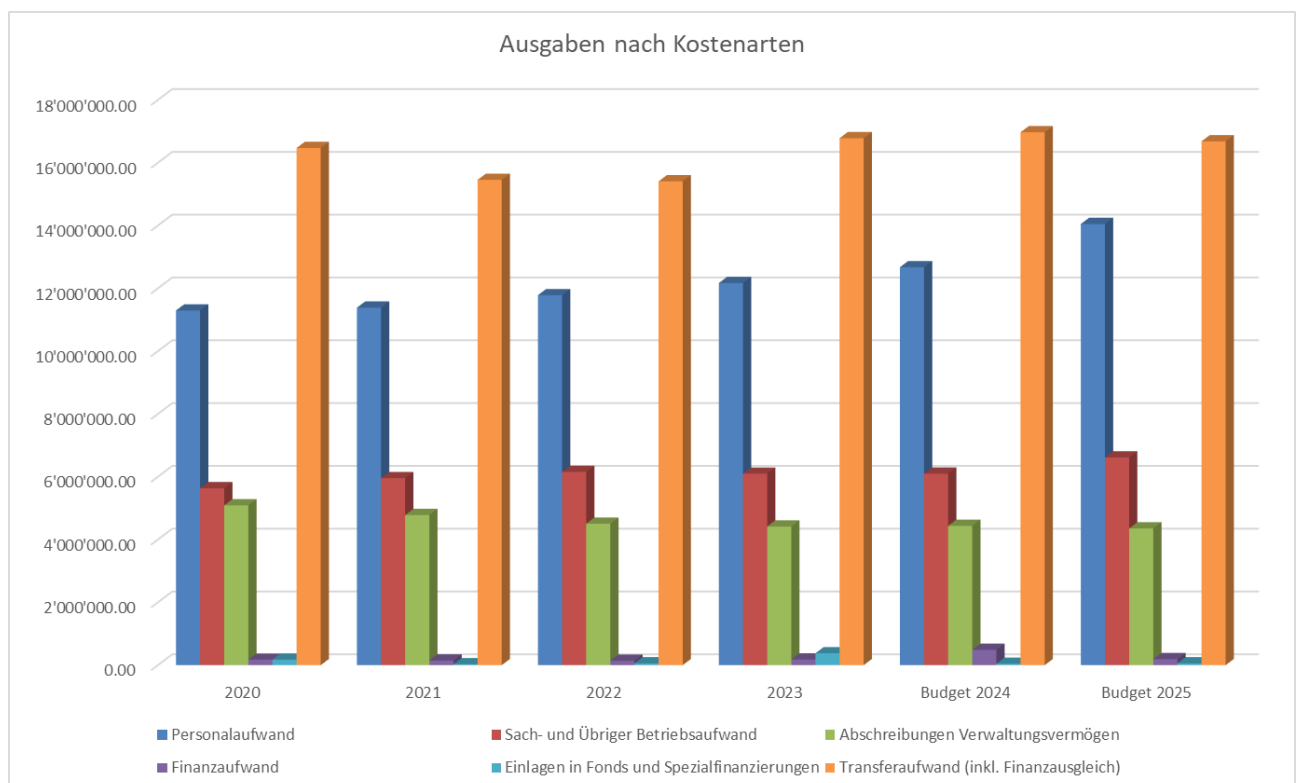
Die Investitionen des Jahres 2024 werden erstmals im Jahr 2025 gemäss ihrer Nutzungsdauer abgeschrieben. Zusammen mit den weiteren Abschreibungen des Verwaltungsvermögens werden die Abschreibungen im Jahr 2025 auf hohem Niveau verbleiben.

3. Die wichtigsten Zahlen im Überblick

3.1. Erfolgsrechnung

Positionen (in tausend Franken)	Budget 2025			Budget 2024			Rechnung 2023		
	Soll	Haben	Netto	Soll	Haben	Netto	Soll	Haben	Netto
Steuerertrag Natürliche Personen	0.00	32'258	32'258	0.00	28'209	28'209	0	29'883	29'883
Steuerertrag Juristische Personen	0.00	7'705	7'705	0.00	4'219	4'219		4'493	4'493
Feuerwehrabgabe	0.00	296	296	0.00	296	296		380	380
Anteil an Grundstückgewinnsteuern	0.00	2'750	2'750	0.00	1'500	1'500		4'983	4'983
Anteil an Hundesteuern	0.00	16	16	0.00	14	14		16	16
Entnahme aus Vorfinanzierungen EK	0.00	0	0	0.00	0	0			0
Total Ertrag	0		43'025	0		34'238			39'757
Allg. Verwaltung	4'275	716	3'560	3'990	667	3'324	3'840	845	2'995
Öffentliche Sicherheit	1'049	371	679	1'009	379	630	857	477	380
Bildung	12'933	483	12'451	11'562	458	11'104	11'556	514	11'042
Kultur und Freizeit	1'765	192	1'573	1'738	197	1'541	1'679	256	1'424
Gesundheit	32	0	32	30	0	30	29	0	29
Soziale Sicherheit	1'428	115	1'313	1'522	100	1'422	1'726	596	1'130
Verkehr	2'469	188	2'281	2'589	156	2'433	2'741	321	2'420
Umwelt und Raumordnung	4'835	3'325	1'510	4'771	3'462	1'309	4'321	3'116	1'205
Volkswirtschaft	53	25	28	60	25	35	49	31	18
Finanzausgleich	12'752	94	12'658	12'872	121	12'751	12'661	123	12'538
Finanzen	1'265	580	686	1'523	834	688	1'475	427	1'049
Total Aufwand			36'768			35'265			34'229
<i>[Verlust/Verlust/Gewinn]</i>			6'257.2			-1'026.5			5'527.5

Auf der folgenden Grafik sind die Ausgaben nach Kostenarten ersichtlich.



3.2. Investitionsrechnung

Das Budget der Investitionsrechnung setzt sich aus den nachstehenden Positionen zusammen:		Ausgaben	Einnahmen
Investitionen	Gesamtbetrag Objektkredit	Budget 2025	Budget 2025
Ersatz Telefonanlage		60'000	
Erneuerung Schliessanlagen Gesamtkonzept		200'000	
Einlage in Erneuerungsfonds STWEG Seestrasse 65		5'000	
Instandsetzung Loppersaal, Projektierung		212'000	
Aufsitz Kehrsaugmaschine mit Hochdruckr.		120'000	
Sanierung Sportplatz Grossmatt	2'200'000	1'700'000	
Schulraum Matt	15'500'000	7'850'000	
Sportrasenmäher		80'000	
Feuerwehrzufahrt Schulhäuser Matt		200'000	
Ballfang und Beleuchtung Sportplatz Dorf		205'000	
Ersatz WLAN Grossmatt		25'000	
Jährliche Informatik Investitionen Schule		85'000	
Schulzimmer Einrichtung		40'000	
Wanderwege		110'000	
Investitionsbeitrag an Kanton Bikewege NW		19'800	
Ersatz Brücke Bereich Kellen / Hungermatt (Steinibach)		50'000	
Strassenerneuerung Hirsern-Sonnenbergstrasse	3'900'000	20'000	
Ausbau Allmendlistrasse		150'000	
Erhaltungsprojekt Dorfplatz		10'000	
Montanastrasse Sanierung*		400'000	
Sanierung Kantonsstrasse (Seestr.), Abschnitt Bahnhofstr. - Käppelimmatt		75'000	
Ersatz Strassenleuchten Typ Gemeindestrassen		170'000	
Ersatz grosser Ladog		230'000	
Kunstabtenkataster		100'000	
Einführung Tempo - 30		160'000	
Ausbau Sonnenbergstr., Farnweidli - Obere Rüti	2'405'000	50'000	
Ersatz Kandelaber (Kantonsstrasse)		290'000	
Investitionsbeitrag an Kanton Beleuchtung Lopperradweg		140'000	
Sanierung Gemeindestrassen ausserhalb Siedlungsgebiet		170'000	
Erhebung Strassenzustand		80'000	
EP Sonnenbergstrasse, Abschnitt Riffliispielstrasse - Buolterlistrasse		30'000	
Umsetzung Massnahmen zum Schutz Quellfassungen Nestel		10'000	
EP Pilatusstrasse		20'000	
Ersatz Wasserzähler		15'000	
DRV Sonnenbergstrasse		430'000	
Erneuerung EMSRL-Technik Wasserversorgung		220'000	
Notstromversorgung Reservoir (TVM)		80'000	
Löschwasserreserve Brändi		160'000	
Ausbau Allmendlistrasse		240'000	
Netz- Aus- und Neubauten Abwasser GEP		580'000	
Sanierung Abwasserleitungen		90'000	
Netz- Aus- und Neubauten Abwasser GEP, ausserhalb Siedlungsgebiet		100'000	
Erhaltungsprojekt Pilatusstrasse		40'000	
neue Abfallsammelstelle*	1'550'000	640'000	
Sanierungen/Ausbauten Bachdurchlässe		50'000	
Steinibach, 5. Bauetappe, Baulos 5.5	585'000	60'000	104'000
Hochwasserschutzmassnahmen Mühlebach		155'000	
Hochwasserschutz Mühlebach, 2. Bauetappe, Abschnitt Mühle	1'200'000	150'000	140'000
Steinibach und seine Zuflüsse; EP forstlichen Massnahmen; Etappe 2022-2030	1'300'000	150'000	98'000
Steinibach, Sanierung Ufermauern, Althuserbrücke bis Autobahn A2*		400'000	255'000
Aus- und Neubauten Gewässer		20'000	
Steinibach und seine Zuflüsse; Instandstellung Gebiet Sören Leitwerke	4'700'000	630'000	452'600
Anschlussgebühren Wasser / Abwasser			160'000
Total		17'276'800	1'209'600
Nettoinvestitionen			16'067'200

Diejenigen Investitionen mit dem Sperrvermerk * sind als Kredite an der Gemeindeversammlung zu genehmigen.

3.3. Plan-Geldflussrechnung

Aus dem erarbeiteten Budget ergibt sich die nachfolgend dargestellte Plan-Geldflussrechnung.

	Budget 2025 in Franken	Budget 2024 in Franken	Rechnung 2023
Betriebliche Tätigkeit			
Ergebnis Erfolgsrechnung	6'257'200	-1'026'500	5'527'516
+ Abschreibungen Sachanlagen und Investitionsbeiträge	4'755'500	4'844'600	4'818'622
- Zu/ + Abnahme Forderungen bzw. laufende Verbindlichkeiten			-15'414'568
- Zu/ + Abnahme Vorräte & angefangene Arbeiten			167'839
- Zu/ + Abnahme aktive Rechnungsabgrenzungen			90'915
+ Verluste/ - Gewinne aus Verkauf FV bzw. Kursverluste / -Gewinne			
+ Zu/ -Abnahme laufende Verpflichtungen (KK, Kreditoren)			13'833'959
+ Zu/ -Abnahme Rückstellungen			-45'505
+ Zu/ -Abnahme passive Rechnungsabgrenzungen			-338'907
+ Einlagen/ - Entnahmen Verpflichtungen für Spezialfinanzierungen,			-98'383
Cash Flow aus betrieblicher Tätigkeit	11'012'700	3'818'100	8'541'487
Investitionstätigkeit			
Ausgaben	-17'276'800	-17'776'000	-7'980'947
Einnahmen	1'209'600	1'440'000	1'327'799
Cash Drain aus Investitionstätigkeit	-16'067'200	-16'336'000	-6'653'148
+Zu/ -Abnahme langfristige Finanzverbindlichkeiten	-12'000'000		
+Zu/ -Abnahme kurzfristige Finanzverbindlichkeiten			-5'891'954
+Ab/ -Zunahme langfristige Finanz- & Sachanlagen FV			
+Ab/ -Zunahme kurzfristige Finanz- & Sachanlagen FV			4'600'000
Cash Flow / Cash Drain aus Finanzierungstätigkeit	-12'000'000	0	-1'291'954
Finanzierungsüberschuss-/fehlbetrag	-17'054'500	-12'517'900	596'386

Die Geldflussrechnung zeigt einen Geldabfluss von rund Fr. 17.1 Mio. Dies resultiert aufgrund der hohen geplanten Investitionen von Fr. 16.1 Mio. und der Rückzahlung von zwei Darlehen von je Fr. 6.0 Mio. (Total Fr. 12.0 Mio.).

Mit dem erwartenden Bestand an flüssigem Mitteln per 31. Dezember 2024 können die Investitionen im Jahr 2025 aus eigenen Geldmitteln finanziert werden. Auch mit dem vom Gemeinderat beantragten Steuerrabatt sind die Investitionen und Rückzahlung der Darlehen 2025 möglich.

Kennzahlen

Die Kennzahlen beurteilen die finanzielle Situation einer Gemeinde. Die ermittelten Werte für das Budget 2025 sind den Jahresabschlüssen 2020 bis 2023 und dem Budget 2024 gegenübergestellt.

Kennzahlen Budget	B2025	B2024	2023	2022	2021	2020
Selbstfinanzierungsgrad	64.2%	18.2%	153.1%	236.9%	280.5%	47.1%
Zinsbelastungsanteil	0.2%	0.2%	-0.1%	0.0%	0.1%	0.3%
Selbstfinanzierungsanteil	21.5%	7.5%	22.5%	22.1%	26.6%	19.2%
Kapitaldienstanteil	10.1%	12.5%	10.6%	11.5%	11.8%	13.1%
Investitionsanteil	31.8%	33.2%	18.6%	12.2%	12.9%	35.6%

Kennzahlen Budget	Durchschnitt 2018 - B2025
Selbstfinanzierungsgrad	119.9%
Zinsbelastungsanteil	-0.1%
Selbstfinanzierungsanteil	22.7%
Kapitaldienstanteil	12.5%
Investitionsanteil	27.4%

Kommentar zu den Kennzahlen

Der **Selbstfinanzierungsanteil** zeigt die Selbstfinanzierung in Prozenten des laufenden Ertrags. Als Richtwerte gelten:

- über 20 % = gut
- 10 bis 20 % = mittel
- unter 10 % = schlecht

Der Selbstfinanzierungsanteil gibt an, welcher Anteil des Ertrages zur Finanzierung der Investitionen aufgewendet werden kann.

Der **Selbstfinanzierungsgrad** zeigt an, welcher Anteil der Nettoinvestitionen aus eigenen Mitteln finanziert werden kann. Mittelfristig sollte der Selbstfinanzierungsgrad im Durchschnitt 100 % betragen.

Der **Zinsbelastungsanteil** zeigt die Differenz zwischen Zinsaufwand und Zinsertrag in Prozenten des laufenden Ertrages (betrieblicher Ertrag ohne durchlaufende Beiträge, Finanzertrag, Entnahmen aus Fonds und Spezialfinanzierungen, ausserordentlicher Ertrag sowie interne Verrechnungen). Als Richtwerte gelten:

- 0 bis 4 % = gut
- 4 bis 9 % = genügend
- 10 und mehr = schlecht

Anmerkung: Dank den aktuell sehr tiefen Fremdkapitalzinsen bleibt die Zinsbelastung für die Gemeinde sehr tief.

Der **Kapitaldienstanteil** gibt Auskunft darüber, wie stark der laufende Ertrag durch den Zinsendienst und die Abschreibungen (Kapitaldienst) belastet ist. Ein hoher Anteil weist auf einen enger werdenden finanziellen Spielraum hin. Ein Wert von mehr als 15 % gilt als hohe Belastung.

Anmerkung: Der Abschreibungsbedarf bleibt aufgrund der hohen Investitionen in den nächsten Jahren hoch.

Der **Investitionsanteil** entspricht den Bruttoinvestitionen in Prozenten des konsolidierten Gesamtaufwandes. Als Richtwerte gelten:

- unter 10 % = schwache Investitionstätigkeit
- 10 bis 20 % = mittlere Investitionstätigkeit
- 20 bis 40 % = starke Investitionstätigkeit
- über 40 % = sehr starke Investitionstätigkeit

4. Kommentare zum Budget 2025

Ausgangslage

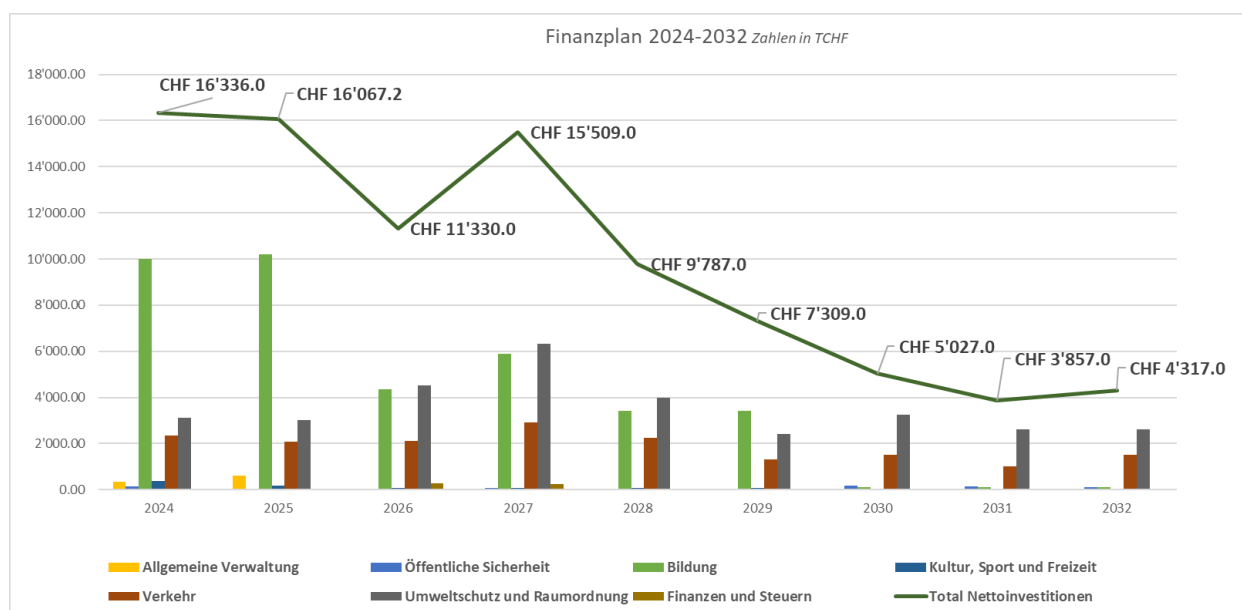
Der Gemeinderat hat in seinen Überlegungen zum Budget 2025 die aktuellen Themen wie Zinsen und wirtschaftliches Umfeld miteinbezogen. Die Ausgaben wurden kritisch diskutiert und das Notwendige von Wünschbaren getrennt. Die geplanten hohen Investitionen im Budget 2025 erachtet der Gemeinderat als notwendig.

Die erwartenden Einnahmen und Ausgaben sind im Finanzplan 2026 bis 2032 gegenübergestellt. Die Investitionen in den nächsten drei bis fünf Jahren belasten die Liquidität stark. Zudem werden im Jahr 2025 Darlehen in der Höhe von Fr. 12.0 Mio. zur Rückzahlung fällig.

Budget 2024 und 2025 / Finanzplan 2026 bis 2032

Die Grafik zeigt die Summe der geplanten Investitionen von 2024 bis 2032.

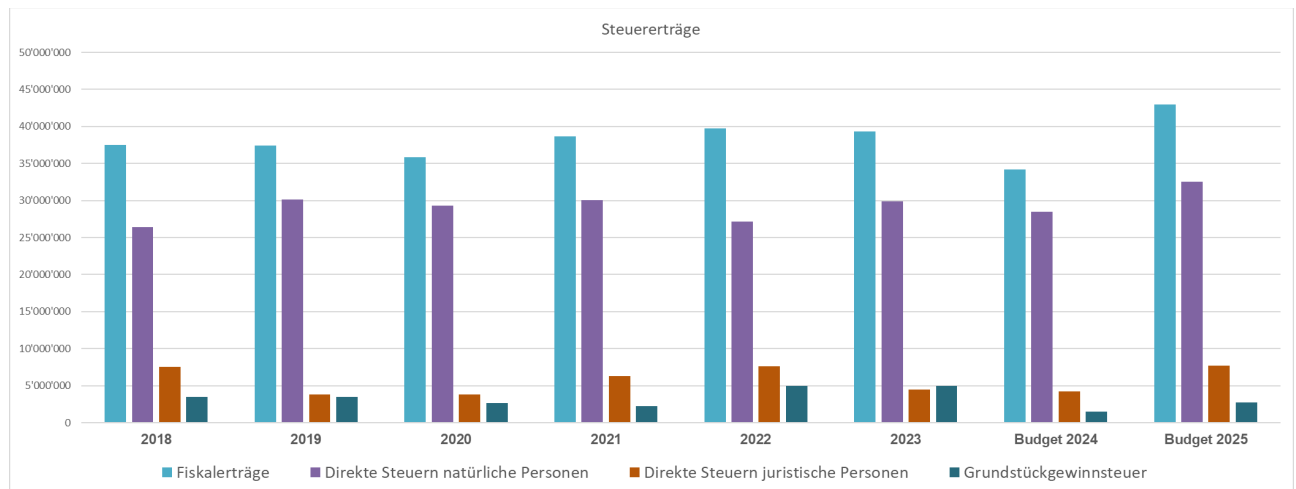
Zahlen sind in Tausend Fr.



Total sind in den Jahren 2024 bis 2028 (Legislatur) Investitionen von rund Fr. 69.0 Mio. geplant.

Steuerertrag

Die Steuererträge wurden aufgrund der vom Kanton zur Verfügung gestellten Informationen ermittelt.



Finanzausgleich

Das revidierte Finanzausgleichsgesetz trat per 1. Januar 2020 in Kraft. Gemäss dem revidierten Gesetz ist die Grundlage für die Berechnungen der Zahlung im Jahr 2025 das Jahr 2023. Für den Finanzausgleich 2025 wurden Fr. 12.8 Mio. budgetiert.

Personalaufwand

Der Personalaufwand im Budget 2025 ist mit Fr. 14.0 Mio. um Fr. 1.4 Mio. höher als im Budget 2024. Der Mehraufwand ist aufgrund grösserer Klassenzahl in der Grund- und Primarstufe sowie zusätzlicher Pensen in der Verwaltung zurückzuführen. Im Weiteren wurde die Teuerung in den Personalkosten berücksichtigt. Die Reinigung der verschiedenen Liegenschaften wird ab Januar 2025 intern ausgeführt. Aus diesem Grund erhöht sich der Personalbestand und damit der Personalaufwand. Im Gegenzug wird der externe Aufwand kleiner.

Beeinflussbare Aufwendungen

Der Sach- und Übrige Betriebsaufwand, den der Gemeinderat innerhalb der Erfolgsrechnung teilweise beeinflussen kann, wurde im Budget 2025 auf maximal Fr. 6.6 Mio. festgesetzt. Die Gemeinde weist einen grösseren Bedarf an Ersatzbeschaffungen im Bereich der Handgeräte und Mobilien auf. Zudem wird die Reinigung der Liegenschaften den aktuellen Anforderungen und Richtlinien angepasst. Dies führt zu einem grösseren Sachaufwand.

Der Sach- und Übrige Betriebsaufwand wird vom Gemeinderat stets auf die Notwendigkeit und Dringlichkeit kritisch geprüft. Stetige Verbesserungen (Prozesse, Mitteleinsatz) ohne Reduktion der Leistungen sind eine Daueraufgabe.

Beiträge an Vereine

Die Jugendförderung ist dem Gemeinderat weiterhin ein grosses Anliegen. Aus diesem Grund bleibt im Budget 2025 der jährliche Beitrag an die Vereine von Fr. 300.-- pro Kind/Jugendlichen unverändert.

Gebundene Ausgaben

Bei den gesetzlich gebundenen Ausgaben ist das Budget 2025 aufgrund von Informationen und Angaben des Kantons und der entsprechenden Departemente erstellt worden. Für den Finanzausgleich 2025 ist ein Betrag in der Höhe von Fr. 12.8 Mio. budgetiert. Die Gemeinde Hergiswil erhält einen Lastenausgleich für die Gewässerverbauungen von Fr. 0.1 Mio.

Ergebnis

Das Budget 2025 rechnet mit einem Ertragsüberschuss (budgetierter Gewinn) von Fr. 6.2 Mio. Im Budget 2025 sind keine Entnahmen aus den Rücklagen budgetiert.

Die Gemeinde weist eine solide finanzielle Lage aus. Der Steuerfuss soll aus diesem Grund bei 1.49 Einheiten belassen werden.

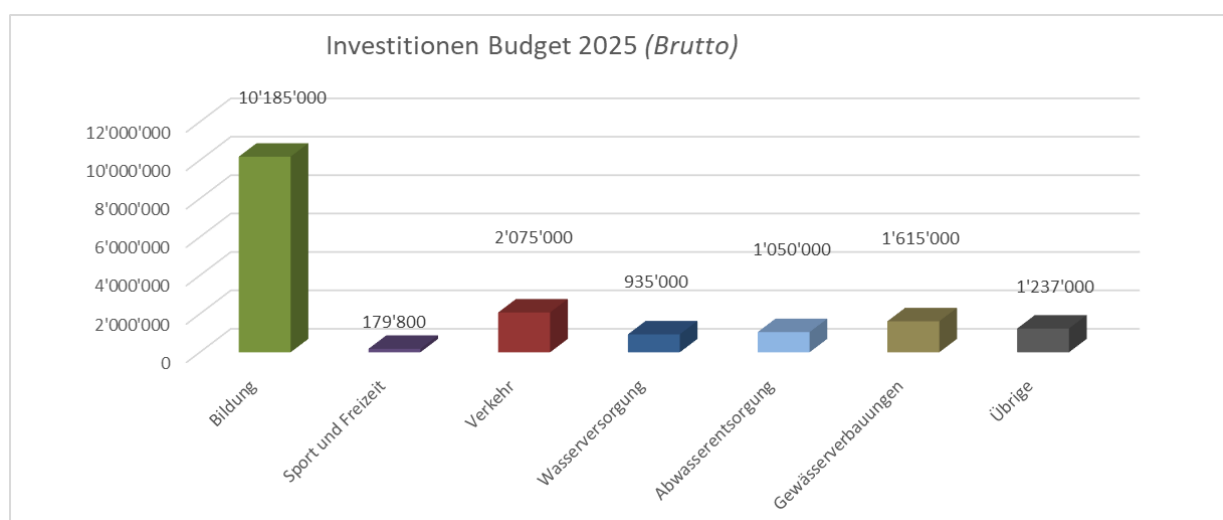
Investitionen

Der Spatenstich für den Neubau des Schulhaus Matt erfolgte im Frühjahr 2024, die Zustimmung zum Kredit im November 2023. Der verzögerte Baubeginn hat zur Folge, dass der budgetierte Betrag im Jahr 2024 nicht ausgeschöpft wird. Im Budget 2025 sind für die Realisierung deshalb rund Fr. 8.0 Mio. budgetiert.

Die Sanierung des Sportplatzes Grossmatt wird ab Herbst 2024 umgesetzt. Der Platz sollte im Sommer 2025 wieder zur Verfügung stehen.

Die Investitionsrechnung budgetiert einen Bruttoinvestitionsbetrag von Fr. 17.3 Mio. Diese sind für die Bereiche Bildung (Fr. 10.2 Mio.), Sport und Freizeit (Fr. 0.6 Mio.), Verkehr (Fr. 2.1 Mio.), Wasserversorgung (Fr. 0.9 Mio.), Abwasserreinigung (Fr. 1.0 Mio.), Bachverbauungen (Fr. 1.6 Mio.), Sammelstelle (Fr. 0.6 Mio.) und übrige (Fr. 0.3 Mio.) vorgesehen.

Die Zielsetzung des Gemeinderats ist es, im Durchschnitt jährlich netto Fr. 5.0 bis 5.5 Mio. zu investieren, ausschliesslich der Grossinvestitionen (Schulraum / Gewässerverbauungen).



5. Antrag des Gemeinderates

Budget 2025

Das Budget 2025 der Gemeinde Hergiswil bestehend aus

- der Erfolgsrechnung und
- der Investitionsrechnung

sei zu genehmigen.

Steuerfuss 2025

Der Gemeinderat beantragt der Gemeindeversammlung, den Steuerfuss bei den natürlichen Personen für das Jahr 2025 auf 1.49 Einheiten zu lassen und einen Steuerrabat von 0.15 Einheiten zu gewähren.

Was	Budget Botschaft	Antrag Steuerrabat	Budget nach Antrag
Steuerfuss	1.49	0.15	1.34
Ertrag Steuern Natürliche Personen	Fr. 32.6 Mio.	Fr. 3.2 Mio.	Fr. 29.4 Mio.
Gesamtergebnis (budgetierter Gewinn)	Fr 6.2 Mio.		Fr. 3.0 Mio.

Gesamtübersicht

Hergiswil Definitiv

Gesamtübersicht	Budget 2025	Budget 2024	Rechnung 2023
	Betrag	Betrag	Betrag
Betrieblicher Aufwand	41'758'900.00	40'223'500.00	39'842'845.37
Personalaufwand	14'049'900.00	12'672'000.00	12'169'768.39
Sach- und übriger Aufwand	6'614'700.00	6'099'200.00	6'097'249.66
Abschreibungen	4'353'800.00	4'436'400.00	4'415'421.82
Einlagen	58'100.00	45'300.00	379'201.60
Transferaufwand	16'682'400.00	16'970'600.00	16'781'203.90
Durchlaufende Beiträge			
Betrieblicher Ertrag	-47'444'000.00	-38'711'600.00	-44'590'638.16
Fiskalertrag	-40'259'000.00	-32'724'000.00	-34'376'762.25
Regalien und Konzessionen	-100.00	-100.00	-48.00
Entgelte	-3'174'100.00	-3'094'000.00	-3'707'915.47
Verschiedene Erträge			-312'651.51
Entnahmen Fonds	-437'700.00	-577'600.00	-220'751.51
Transferertrag	-3'573'100.00	-2'315'900.00	-5'972'509.42
Durchlaufende Beiträge			
Ergebnis aus betrieblicher Tätigkeit	-5'685'100.00	1'511'900.00	-4'747'792.79
Finanzaufwand	190'700.00	488'000.00	180'641.10
Finanzertrag	-442'800.00	-698'400.00	-640'364.92
Ergebnis aus Finanzierung	-252'100.00	-210'400.00	-459'723.82
Operatives Ergebnis	-5'937'200.00	1'301'500.00	-5'207'516.61
Ausserordentlicher Aufwand		45'000.00	
Ausserordentlicher Ertrag	-320'000.00	-320'000.00	-320'000.00
Ausserordentliches Ergebnis	-320'000.00	-275'000.00	-320'000.00
Gesamtergebnis Erfolgsrechnung	-6'257'200.00	1'026'500.00	-5'527'516.61

Artengliederung		Budget 2025		Budget 2024		Rechnung 2023	
		Aufwand	Ertrag	Aufwand	Ertrag	Aufwand	Ertrag
3	Aufwand	42'856'400.00		41'663'400.00		40'932'830.46	1'072.15
30	Personalaufwand	14'049'900.00		12'672'000.00		12'169'768.39	
31	Sach- und Übriger Betriebsaufwand	6'614'700.00		6'099'200.00		6'098'321.81	1'072.15
33	Abschreibungen Verwaltungsvermögen	4'353'800.00		4'436'400.00		4'415'421.82	
34	Finanzaufwand	190'700.00		488'000.00		180'641.10	
35	Einlagen in Fonds und Spezialfinanzierungen	58'100.00		45'300.00		379'201.60	
36	Transferaufwand	16'682'400.00		16'970'600.00		16'781'203.90	
38	Ausserordentlicher Aufwand			45'000.00			
39	Interne Verrechnungen	906'800.00		906'900.00		908'271.84	
4	Ertrag		49'113'600.00		40'636'900.00		46'459'274.92
40	Fiskalertrag		40'259'000.00		32'724'000.00		34'376'762.25
41	Regalien und Konzessionen		100.00		100.00		48.00
42	Entgelte		3'174'100.00		3'094'000.00		3'707'915.47
43	Verschiedene Erträge						312'651.51
44	Finanzertrag		442'800.00		698'400.00		640'364.92
45	Entnahmen aus Fonds und Spezialfinanzierungen		437'700.00		577'600.00		220'751.51
46	Transferertrag		3'573'100.00		2'315'900.00		5'972'509.42
48	Ausserordentlicher Ertrag		320'000.00		320'000.00		320'000.00
49	Interne Verrechnungen		906'800.00		906'900.00		908'271.84
9	Abschlusskonten						-5'527'516.61
90	Abschluss						-5'527'516.61
		42'856'400.00	49'113'600.00	41'663'400.00	40'636'900.00	40'932'830.46	40'932'830.46
	Gesamtergebnis	6'257'200.00			1'026'500.00		
		49'113'600.00	49'113'600.00	41'663'400.00	41'663'400.00	40'932'830.46	40'932'830.46

Funktionale Gliederung		Budget 2025		Budget 2024		Rechnung 2023	
		Aufwand	Ertrag	Aufwand	Ertrag	Aufwand	Ertrag
0	ALLGEMEINE VERWALTUNG	4'275'200.00	715'600.00	3'990'100.00	666'600.00	3'839'858.92	844'729.30
01	Legislative und Exekutive	656'700.00	4'000.00	589'300.00	4'000.00	531'085.59	4'016.25
	<i>Nettoergebnis</i>		<i>652'700.00</i>		<i>585'300.00</i>		<i>527'069.34</i>
011	Legislative	133'800.00	2'000.00	138'700.00	2'000.00	127'863.58	2'016.25
0110	Legislative	133'800.00	2'000.00	138'700.00	2'000.00	127'863.58	2'016.25
3000.10	Entschädigung Urnenbüro und Finanzkommission	23'300.00		27'300.00		15'870.00	
3050.00	AG-Beiträge AHV, IV, EO, ALV, Verwaltungskosten	1'000.00		1'400.00		384.70	
3053.00	AG-Beiträge an Unfallversicherungen					29.70	
3054.00	AG-Beiträge an Familienzulagekassen	200.00		200.00		65.20	
3055.00	AG-Beiträge an Krankentaggeldversicherungen					17.10	
3090.00	Aus- und Weiterbildung des Personals	500.00		1'000.00			
3102.00	Drucksachen, Publikationen	47'300.00		47'300.00		50'513.21	
3103.00	Fachliteratur, Zeitschriften	100.00		100.00			
3130.00	Dienstleistungen Dritter	10'000.00		10'000.00		8'498.45	
3130.20	Porti	15'000.00		15'000.00		14'880.77	
3132.00	Honorare externe Berater (Revision)	18'100.00		18'100.00		16'585.80	
3199.00	Übriger Betriebsaufwand	2'300.00		2'300.00		4'548.00	
3199.10	Repräsentationen, Ehrengaben, Geschenke	16'000.00		16'000.00		16'470.65	
4612.00	Entschädigungen von Gemeinden und Gemeindezweckverbänden		2'000.00		2'000.00		2'016.25
012	Exekutive	522'900.00	2'000.00	450'600.00	2'000.00	403'222.01	2'000.00
0120	Exekutive	522'900.00	2'000.00	450'600.00	2'000.00	403'222.01	2'000.00

Funktionale Gliederung		Budget 2025		Budget 2024		Rechnung 2023	
		Aufwand	Ertrag	Aufwand	Ertrag	Aufwand	Ertrag
3000.10	Sitzungsgelder	271'000.00		210'000.00		200'733.35	
3000.20	Sitzungsgelder Kommissionen	5'000.00		5'000.00		2'560.00	
3000.30	Zulagen Präsidium Rat			12'000.00		12'000.00	
3050.00	AG-Beiträge AHV, IV, EO, ALV, Verwaltungskosten	18'000.00		13'400.00		13'212.15	
3052.00	AG-Beiträge an Pensionskassen	30'900.00		23'400.00		20'479.20	
3053.00	AG-Beiträge an Unfallversicherungen	1'200.00		600.00		557.80	
3054.00	AG-Beiträge an Familienzulagekassen	4'200.00		3'000.00		3'010.45	
3055.00	AG-Beiträge an Krankentaggeldversicherungen	200.00		100.00		15.10	
3090.00	Aus- und Weiterbildung des Gemeinderates	500.00		1'000.00			
3099.00	Interne Anlässe Gemeinderat	30'000.00		22'000.00		32'070.45	
3100.00	Büromaterial	100.00		500.00			
3102.00	Drucksachen, Publikationen	6'000.00		8'000.00		4'700.05	
3103.00	Fachliteratur, Zeitschriften	200.00		500.00			
3130.20	Porti	4'000.00		5'000.00		2'672.93	
3132.00	Honorare externe Berater, Gutachter, Fachexperten etc.	3'500.00		3'500.00			
3134.00	Sachversicherungsprämien	1'900.00		1'900.00		1'900.50	
3158.00	Unterhalt immaterielle Anlagen	13'600.00		13'600.00		11'952.00	
3170.00	Reisekosten und Spesen Gemeinderat	15'000.00		15'000.00		13'473.35	
3199.00	Übriger Betriebsaufwand	3'000.00		1'000.00		3'978.55	
3199.10	Repräsentationen, Ehrengaben, Geschenke	75'500.00		72'000.00		41'009.80	
3199.20	Neuzuzüger- und Jungbürger-Anlass	25'000.00		25'000.00		31'796.33	
3632.00	Beiträge an Gemeinden und Gemeindezweckverbände	14'100.00		14'100.00		7'100.00	
4614.01	VR-Entschädigung Bootshafen		2'000.00		2'000.00		2'000.00
02	Allgemeine Dienste	3'618'500.00	711'600.00	3'400'800.00	662'600.00	3'308'773.33	840'713.05

Funktionale Gliederung		Budget 2025		Budget 2024		Rechnung 2023	
		Aufwand	Ertrag	Aufwand	Ertrag	Aufwand	Ertrag
<i>Nettoergebnis</i>			2'906'900.00		2'738'200.00		2'468'060.28
021	Finanz- und Steuerverwaltung	1'168'600.00	500'000.00	1'125'900.00	450'000.00	1'023'585.26	574'900.00
0210	Finanz- und Steuerverwaltung	1'168'600.00	500'000.00	1'125'900.00	450'000.00	1'023'585.26	574'900.00
3010.00	Löhne des Verwaltungs- und Betriebspersonals	892'600.00		864'600.00		762'940.55	
3050.00	AG-Beiträge AHV, IV, EO, ALV, Verwaltungskosten	57'200.00		55'700.00		49'496.05	
3052.00	AG-Beiträge an Pensionskassen	84'800.00		79'300.00		77'264.90	
3053.00	AG-Beiträge an Unfallversicherungen	7'300.00		3'100.00		4'615.30	
3054.00	AG-Beiträge an Familienzulagekassen	13'100.00		13'000.00		11'382.50	
3055.00	AG-Beiträge an Krankentaggeldversicherungen	3'400.00		3'300.00		2'893.15	
3090.00	Aus- und Weiterbildung des Personals	15'200.00		7'800.00		14'338.50	
3091.00	Personalwerbung					9'465.25	
3099.00	Übriger Personalaufwand	12'600.00		8'600.00		12'310.85	
3100.00	Büromaterial	6'500.00		5'000.00		6'775.00	
3101.00	Betriebs-, Verbrauchsmaterial	100.00		500.00			
3102.00	Drucksachen, Publikationen	2'000.00		2'000.00		2'456.00	
3103.00	Fachliteratur, Zeitschriften	2'000.00		2'000.00		1'456.14	
3110.00	Büromaschinen und -geräte, Mobiliar	3'000.00		3'000.00		3'616.15	
3113.00	Hardware	1'000.00		8'600.00			
3130.00	Dienstleistungen Dritter	100.00		1'200.00			
3130.10	Telefonkosten	5'000.00		5'000.00		5'064.00	
3130.20	Porti	8'000.00		9'000.00		7'373.04	
3130.30	Bank- und Postcheckspesen	5'000.00		5'000.00		4'539.92	
3130.40	Betreibungsgebühren	500.00		1'000.00		410.40	
3132.00	Honorare externe Berater, Gutachter, Fachexperten etc.	3'000.00		1'000.00		6'731.25	

Funktionale Gliederung		Budget 2025		Budget 2024		Rechnung 2023	
		Aufwand	Ertrag	Aufwand	Ertrag	Aufwand	Ertrag
3133.00	Informatik-Nutzungsaufwand	18'500.00		22'100.00		15'490.22	
3150.00	Unterhalt Büromaschinen und -geräte, Mobiliar	1'000.00		1'000.00			
3153.00	Informatik-Unterhalt (Hardware)	1'000.00		1'000.00		2'057.70	
3158.00	Unterhalt immaterielle Anlagen	21'700.00		18'700.00		19'369.85	
3161.00	Mieten, Benützungskosten Anlagen	1'200.00		1'200.00		1'027.44	
3170.00	Reisekosten und Spesen	2'700.00		2'700.00		2'500.90	
3199.00	Übriger Betriebsaufwand	100.00		500.00		10.20	
4611.00	Entschädigungen von Kantonen und Konkordaten		500'000.00		450'000.00		574'900.00
022	Übrige allgemeine Dienste	1'394'600.00	150'500.00	1'317'100.00	150'500.00	1'259'601.52	151'095.40
0220	Übrige allgemeine Dienste	1'394'600.00	150'500.00	1'317'100.00	150'500.00	1'259'601.52	151'095.40
3010.00	Löhne des Verwaltungs- und Betriebspersonals	787'700.00		784'500.00		785'104.69	
3049.00	Übrige Zulagen	10'000.00		10'000.00		746.30	
3050.00	AG-Beiträge AHV, IV, EO, ALV, Verwaltungskosten	50'700.00		50'000.00		50'011.65	
3052.00	AG-Beiträge an Pensionskassen	66'500.00		64'000.00		67'604.61	
3053.00	AG-Beiträge an Unfallversicherungen	6'300.00		4'700.00		4'596.75	
3054.00	AG-Beiträge an Familienzulagekassen	12'400.00		12'400.00		11'470.73	
3055.00	AG-Beiträge an Krankentaggeldversicherungen	3'200.00		3'200.00		2'965.56	
3090.00	Aus- und Weiterbildung des Personals	22'700.00		25'500.00		20'387.37	
3091.00	Personalwerbung	2'000.00		2'000.00		2'037.21	
3099.00	Übriger Personalaufwand	16'700.00		11'300.00		21'091.95	
3100.00	Büromaterial	15'000.00		15'000.00		13'027.80	
3101.00	Betriebs-, Verbrauchsmaterial	500.00		500.00		553.60	
3102.00	Drucksachen, Publikationen	12'700.00		12'700.00		11'871.66	
3103.00	Fachliteratur, Zeitschriften	2'000.00		2'000.00		1'437.37	

Funktionale Gliederung		Budget 2025		Budget 2024		Rechnung 2023	
		Aufwand	Ertrag	Aufwand	Ertrag	Aufwand	Ertrag
3110.00	Büromaschinen und -geräte, Mobiliar	1'800.00		1'800.00		438.75	
3113.00	Hardware	6'800.00		2'300.00			
3118.00	Immaterielle Anlagen	91'200.00		22'800.00		726.18	
3130.00	Dienstleistungen Dritter (u.a. Archivierung)	27'500.00		22'500.00		20'217.35	
3130.10	Telefonkosten	8'700.00		8'700.00		6'801.50	
3130.20	Porti	18'000.00		18'000.00		12'446.91	
3130.30	Bank- und Postcheckspesen	100.00				129.85	
3132.00	Honorare externe Berater, Gutachter, Fachexperten etc.	31'000.00		36'000.00		38'746.20	
3133.00	Informatik-Nutzungsaufwand	70'000.00		82'000.00		69'290.70	
3134.00	Sachversicherungsprämien	10'500.00		10'500.00		9'097.30	
3150.00	Unterhalt Büromaschinen und -geräte, Mobiliar	1'800.00		1'800.00		2'465.30	
3153.00	Informatik-Unterhalt (Hardware)	2'300.00		2'300.00		1'827.70	
3158.00	Unterhalt immaterielle Anlagen	46'100.00		39'200.00		41'841.85	
3161.00	Mieten, Benützungskosten Anlagen	2'000.00		2'000.00		1'350.56	
3170.00	Reisekosten und Spesen	7'200.00		7'200.00		5'600.00	
3180.00	Wertberichtigungen auf Forderungen	1'000.00		2'000.00			
3181.00	Tatsächliche Forderungsverluste					1'445.22	
3199.00	Übriger Betriebsaufwand	5'500.00		5'500.00		5'640.75	
3300.00	Planmässige Abschreibungen Sachanlagen	17'600.00		17'600.00		17'600.00	
3611.00	Entschädigungen an Kantone und Konkordate	30'000.00		30'000.00		24'963.20	
3612.00	Entschädigungen an Gemeinden und Gemeindezweckverbände	3'500.00		3'500.00		3'588.60	
3632.00	Beiträge an Gemeinden und Gemeindezweckverbände	3'200.00		3'200.00		1'769.35	
3636.00	Beiträge an private Organisationen ohne Erwerbszweck	400.00		400.00		707.00	
4210.00	Gebühren für Amtshandlungen		135'000.00		135'000.00		107'897.40

Funktionale Gliederung		Budget 2025		Budget 2024		Rechnung 2023	
		Aufwand	Ertrag	Aufwand	Ertrag	Aufwand	Ertrag
4250.00	Verkäufe		1'000.00		1'000.00		413.00
4290.00	Übrige Entgelte						27'020.00
4613.00	Entschädigungen von öffentlichen Sozialversicherungen		14'500.00		14'500.00		15'765.00
029	Übrige Verwaltungsliegenschaften	1'055'300.00	61'100.00	957'800.00	62'100.00	1'025'586.55	114'717.65
0290	Übrige Verwaltungsliegenschaften	1'055'300.00	61'100.00	957'800.00	62'100.00	1'025'586.55	114'717.65
3010.00	Löhne des Verwaltungs- und Betriebspersonals	235'400.00		240'800.00		216'678.40	
3049.00	Übrige Zulagen	7'500.00		5'500.00		7'131.50	
3050.00	AG-Beiträge AHV, IV, EO, ALV, Verwaltungskosten	15'600.00		15'600.00		14'568.80	
3052.00	AG-Beiträge an Pensionskassen	21'800.00		20'200.00		18'889.20	
3053.00	AG-Beiträge an Unfallversicherungen	2'000.00		1'400.00		1'334.75	
3054.00	AG-Beiträge an Familienzulagekassen	3'600.00		3'600.00		3'331.00	
3055.00	AG-Beiträge an Krankentaggeldversicherungen	900.00		900.00		850.40	
3090.00	Aus- und Weiterbildung des Personals	1'000.00		1'000.00			
3091.00	Personalwerbung	1'000.00		1'000.00		672.70	
3099.00	Übriger Personalaufwand	1'000.00		1'000.00		799.20	
3100.00	Büromaterial	200.00		200.00		31.21	
3101.00	Betriebs-, Verbrauchsmaterial	7'300.00		11'700.00		14'568.65	
3102.00	Drucksachen, Publikationen	400.00		400.00		308.17	
3103.00	Fachliteratur, Zeitschriften	500.00		500.00		320.90	
3110.00	Büromaschinen und -geräte, Mobiliar	9'000.00		5'000.00		544.00	
3111.00	Maschinen, Geräte und Fahrzeuge	11'000.00		5'000.00			
3112.00	Kleider, Wäsche, Vorhänge	1'000.00		1'000.00		3'946.05	
3113.00	Hardware	3'000.00		1'500.00			
3118.00	Immaterielle Anlagen	4'300.00		3'600.00			

Funktionale Gliederung	Budget 2025		Budget 2024		Rechnung 2023	
	Aufwand	Ertrag	Aufwand	Ertrag	Aufwand	Ertrag
3119.00	Übrige nicht aktivierbare Anlagen	500.00				
3120.10	Ver- und Entsorgung Seestrasse 54	8'600.00	8'600.00		7'079.70	
3120.15	Ver- und Entsorgung Seestrasse 65	8'800.00	8'800.00		8'936.80	
3120.20	Ver- und Entsorgung Sanitätshilfsstelle Grossmatt	2'700.00	2'700.00		14'790.90	
3120.30	Ver- und Entsorgung öff. Anlagen Allmendli	9'100.00	9'100.00		11'971.65	
3120.40	Ver- und Entsorgung Rosenchalet	15'100.00	15'100.00		7'645.70	
3120.50	Ver- und Entsorgung Loppersaal	62'100.00	62'100.00		58'471.90	
3120.90	Ver- und Entsorgung übrige Verw.-Liegenschaften	500.00	500.00			
3130.00	Dienstleistungen Dritter	18'900.00	16'900.00			
3130.10	Telefonkosten	4'200.00	4'300.00		3'604.60	
3130.60	Radio- und Fernsehempfang	500.00	500.00		510.00	
3131.00	Planungen und Projektierungen Dritter	3'000.00	5'000.00			
3132.00	Honorare externe Berater, Gutachter, Fachexperten etc.	3'000.00	3'000.00		4'421.10	
3133.00	Informatik-Nutzungsaufwand	6'700.00	8'200.00		12'960.83	
3134.00	Sachversicherungsprämien	19'600.00	19'700.00		10'511.47	
3140.00	Unterhalt an Grundstücken	1'000.00	1'000.00		14'971.85	
3140.40	Unterhalt Grundstücke, Zwydenweg 1 Rosenchalet	5'000.00	5'000.00			
3144.10	Unterhalt Hochbauten, Gebäude Seestrasse 54	13'100.00	14'300.00		47'015.48	
3144.15	Unterhalt Hochbauten, Gebäude Seestrasse 65	24'000.00	19'000.00		25'466.15	
3144.20	Unterhalt Hochbauten, Gebäude Sanitätshilfsstelle Grossmatt	2'000.00	2'000.00		40'891.90	
3144.30	Unterhalt Hochbauten, Gebäude öff. Anlagen Allmendli	20'000.00	6'000.00		20'568.70	
3144.40	Unterhalt Hochbauten, Gebäude Rosenchalet	4'700.00	4'700.00		9'941.55	
3144.50	Unterhalt Hochbauten, Gebäude Loppersaal	101'000.00	65'000.00		100'964.68	

Funktionale Gliederung		Budget 2025		Budget 2024		Rechnung 2023	
		Aufwand	Ertrag	Aufwand	Ertrag	Aufwand	Ertrag
3144.90	Unterhalt Hochbauten, Gebäude übrige Verwalt.- Liegenschaften	1'000.00		1'000.00			
3150.00	Unterhalt Büromaschinen und -geräte, Mobiliar	1'000.00		1'000.00		4'016.60	
3151.00	Unterhalt Maschinen, Geräte, Fahrzeuge	4'000.00		4'000.00		624.65	
3153.00	Informatik-Unterhalt (Hardware)	1'600.00		1'600.00			
3158.00	Unterhalt immaterielle Anlagen	11'000.00		11'000.00		8'727.50	
3161.00	Mieten, Benützungskosten Anlagen	400.00		400.00		310.16	
3170.00	Reisekosten und Spesen	1'900.00		1'900.00		225.00	
3190.00	Schadenersatzleistungen					-140.00	
3199.00	Übriger Betriebsaufwand	1'000.00		1'000.00		522.75	
3300.00	Planmässige Abschreibungen Sachanlagen	372'800.00		334'500.00		326'600.00	
4240.00	Benützungsgebühren und Dienstleistungen		1'000.00		2'000.00		2'240.00
4290.00	Übrige Entgelte						28'479.55
4470.00	Pacht- und Mietzinse Liegenschaften VV		49'100.00		49'100.00		58'499.10
4472.00	Vergütung für Benützungen Liegenschaften VV		10'000.00		10'000.00		23'030.00
4479.00	Übrige Erträge Liegenschaften VV		1'000.00		1'000.00		2'469.00
1	ÖFFENTLICHE ORDNUNG UND SICHERHEIT, VERTEIDIGUNG	1'049'400.00	370'900.00	1'008'500.00	378'900.00	857'164.82	476'913.93
11	Öffentliche Sicherheit	66'000.00	30'000.00	65'000.00	30'000.00	59'692.17	44'990.59
	<i>Nettoergebnis</i>		<i>36'000.00</i>		<i>35'000.00</i>		<i>14'701.58</i>
111	Polizei	31'000.00		31'000.00		25'658.10	
1110	Polizei	31'000.00		31'000.00		25'658.10	
3130.00	Dienstleistungen Dritter (Securitas, Überwachung der öffentlichen Ordnung)	31'000.00		31'000.00		25'658.10	
112	Verkehrssicherheit	35'000.00	30'000.00	34'000.00	30'000.00	34'034.07	44'990.59

Funktionale Gliederung		Budget 2025		Budget 2024		Rechnung 2023	
		Aufwand	Ertrag	Aufwand	Ertrag	Aufwand	Ertrag
1120	Verkehrssicherheit	35'000.00	30'000.00	34'000.00	30'000.00	34'034.07	44'990.59
3102.00	Drucksachen, Publikationen	2'000.00		2'000.00		2'272.45	
3130.00	Dienstleistungen Dritter (Securitas, Überwachung ruhender Verkehr)	29'000.00		29'000.00		27'545.45	
3611.00	Entschädigungen an Kantone und Konkordate	4'000.00		3'000.00		4'216.17	
4270.00	Bussen		30'000.00		30'000.00		44'990.59
14	Allgemeines Rechtswesen	20'000.00	6'000.00	20'000.00	6'000.00	60'934.60	10'500.00
	<i>Nettoergebnis</i>		<i>14'000.00</i>		<i>14'000.00</i>		<i>50'434.60</i>
140	Allgemeines Rechtswesen	20'000.00	6'000.00	20'000.00	6'000.00	60'934.60	10'500.00
1400	Allgemeines Rechtswesen	20'000.00	6'000.00	20'000.00	6'000.00	60'934.60	10'500.00
3132.00	Honorare externe Berater, Gutachter, Fachexperten etc.	20'000.00		20'000.00		60'934.60	
4210.00	Einbürgerungs- und Vormundschaftsgebühren		6'000.00		6'000.00		10'500.00
15	Feuerwehr	533'100.00	307'000.00	474'000.00	315'000.00	333'089.35	387'830.14
	<i>Nettoergebnis</i>		<i>226'100.00</i>		<i>159'000.00</i>		<i>54'740.79</i>
150	Feuerwehr	533'100.00	307'000.00	474'000.00	315'000.00	333'089.35	387'830.14
1500	Feuerwehr	533'100.00	307'000.00	474'000.00	315'000.00	333'089.35	387'830.14
3000.10	Entschädigung Feuerschutzkommission	12'900.00		14'500.00		15'691.10	
3010.00	Funktionsentschädigungen/Gehälter	41'200.00		42'100.00		21'681.25	
3010.10	Pikettentschädigungen	2'000.00		2'000.00		1'800.00	
3010.20	Einsatzentschädigungen	23'900.00		22'100.00		14'540.00	
3010.30	Verkehrs- und Sicherheitsdienstentschädigungen	2'700.00		4'500.00		2'518.75	
3010.40	Ausbildungskurs- und Übungsentschädigungen	75'400.00		71'400.00		66'350.00	

Funktionale Gliederung		Budget 2025		Budget 2024		Rechnung 2023	
		Aufwand	Ertrag	Aufwand	Ertrag	Aufwand	Ertrag
3010.50	Einsatzplanungsentschädigungen	5'500.00		3'500.00		850.00	
3010.60	Betriebsunterhaltsentschädigungen	19'100.00		15'100.00		4'837.50	
3050.00	AG-Beiträge AHV, IV, EO, ALV, Verwaltungskosten	4'700.00		4'700.00		2'581.80	
3053.00	AG-Beiträge an Unfallversicherungen	100.00		100.00		37.75	
3054.00	AG-Beiträge an Familienzulagekassen	400.00		400.00		556.05	
3055.00	AG-Beiträge an Krankentaggeldversicherungen					2.05	
3090.00	Aus- und Weiterbildung des Personals	38'200.00		47'000.00		19'755.25	
3091.00	Rekrutierung	300.00		300.00		112.65	
3099.00	Übriger Personalaufwand	30'900.00		25'900.00		18'573.70	
3100.00	Büromaterial	2'000.00		1'700.00		1'728.10	
3101.00	Betriebs-, Verbrauchsmaterial	9'500.00		8'200.00		8'963.20	
3102.00	Drucksachen, Publikationen	2'400.00		2'600.00		1'260.10	
3103.00	Fachliteratur, Zeitschriften	1'500.00		1'500.00		1'890.00	
3109.00	Übriger Material- und Warenaufwand	7'600.00		7'600.00		1'083.40	
3110.00	Büromaschinen und -geräte, Mobiliar	3'000.00		3'000.00		179.35	
3111.00	Maschinen, Geräte und Fahrzeuge	30'100.00		13'800.00		12'949.82	
3112.00	Kleider, Wäsche, Vorhänge	15'200.00		27'100.00		20'283.45	
3113.00	Hardware	1'000.00		1'000.00		13'303.65	
3118.00	Immaterielle Anlagen			3'000.00			
3130.00	Dienstleistungen Dritter					630.00	
3130.10	Telefonkosten und Alarmanlage	3'100.00		4'300.00		1'519.58	
3130.20	Porti	100.00		100.00		54.00	
3132.00	Honorare externe Berater, Gutachter, Fachexperten etc.	600.00		1'000.00		2'482.75	
3134.00	Sachversicherungsprämien	6'000.00		6'500.00		4'941.10	
3137.00	Steuern und Abgaben	600.00		600.00		150.00	

Funktionale Gliederung		Budget 2025		Budget 2024		Rechnung 2023	
		Aufwand	Ertrag	Aufwand	Ertrag	Aufwand	Ertrag
3144.30	Unterhalt Hochbauten, Gebäude öff. Anlagen Allmendli (Kommandoraum)	7'500.00		7'500.00		4'222.85	
3150.00	Unterhalt Büromaschinen und -geräte, Mobiliar	1'500.00		1'000.00		179.30	
3151.00	Unterhalt Maschinen, Geräte, Fahrzeuge, Hydranten	39'400.00		42'200.00		16'960.70	
3153.00	Informatik-Unterhalt (Hardware)	2'000.00		3'000.00			
3158.00	Unterhalt immaterielle Anlagen	11'700.00		6'000.00		6'495.80	
3161.00	Mieten, Benützungskosten Anlagen	3'000.00		2'200.00		530.00	
3170.00	Reisekosten und Spesen	200.00		200.00			
3300.00	Planmässige Abschreibungen Feuerwehrfahrzeuge	118'600.00		67'100.00		55'649.00	
3611.00	Entschädigungen an Kantone und Konkordate	500.00		500.00		500.00	
3614.00	Entschädigungen an öffentliche Unternehmungen	5'700.00		5'700.00		4'245.35	
3632.00	Beiträge an Gemeinden und Gemeindezweckverbände (inkl. Beitrag Mannschaftskasse)	3'000.00		3'000.00		3'000.00	
4240.00	Verrechenbare Feuerwehreinsätze inkl. Verkehrsdienst		3'300.00		3'300.00		
4270.00	Bussen		1'000.00		1'000.00		1'700.00
4290.00	Übrige Entgelte						620.00
4614.00	Entschädigungen von öffentlichen Unternehmungen		12'000.00		20'000.00		19'754.70
4990.00	Übrige interne Verrechnungen (Feuerwehr)		290'700.00		290'700.00		365'755.44
16	Verteidigung	430'300.00	27'900.00	449'500.00	27'900.00	403'448.70	33'593.20
	<i>Nettoergebnis</i>		<i>402'400.00</i>		<i>421'600.00</i>		<i>369'855.50</i>
161	Militärische Verteidigung	5'000.00		5'000.00		5'000.00	
1610	Militärische Verteidigung	5'000.00		5'000.00		5'000.00	

Funktionale Gliederung		Budget 2025		Budget 2024		Rechnung 2023	
		Aufwand	Ertrag	Aufwand	Ertrag	Aufwand	Ertrag
3612.10	Kosten obligatorisches Schiesswesen	5'000.00		5'000.00		5'000.00	
162	Zivile Verteidigung	425'300.00	27'900.00	444'500.00	27'900.00	398'448.70	33'593.20
1620	Zivilschutz	57'100.00	27'900.00	57'800.00	27'900.00	42'429.95	33'120.00
3000.10	Entschädigung Zivilschutzanlagewarte (ziviler)	100.00		600.00			
3010.00	Löhne des Verwaltungs- und Betriebspersonals	5'000.00		5'000.00			
3050.00	AG-Beiträge AHV, IV, EO, ALV, Verwaltungskosten	200.00		200.00			
3052.00	AG-Beiträge an Pensionskassen	300.00		300.00			
3130.10	Telefonkosten und Alarmanlage	8'700.00		8'700.00		6'394.60	
3134.00	Sachversicherungsprämien	1'600.00		1'800.00		1'515.35	
3144.30	Unterhalt Hochbauten, Gebäude öff. Anlagen Allmendli (Zivilschutzanlage)	2'500.00		2'500.00			
3151.00	Unterhalt Maschinen, Geräte, Fahrzeuge	5'200.00		5'200.00			
3300.00	Planmässige Abschreibungen Sachanlagen	9'300.00		9'300.00		9'300.00	
3601.00	Ablieferung Schutzraumersatzbeiträge an den Kanton	20'000.00		20'000.00		25'220.00	
3611.00	Entschädigungen an Kantone und Konkordate	4'200.00		4'200.00			
4200.00	Ersatzabgaben Schutzraum		20'000.00		20'000.00		25'220.00
4611.00	Entschädigungen von Kantonen und Konkordaten		7'900.00		7'900.00		7'900.00
1621	Gemeindeführungsstab	30'700.00		49'200.00		4'931.90	
3000.10	Entschädigung Gemeindeführungsstab	3'000.00		4'000.00			
3000.20	Sitzungsgelder Kommissionen	1'500.00		3'000.00			
3000.40	Übungsentschädigungen	3'000.00		3'000.00			
3050.00	AG-Beiträge AHV, IV, EO, ALV, Verwaltungskosten	500.00		500.00			
3100.00	Büromaterial	200.00		200.00			

Funktionale Gliederung	Budget 2025		Budget 2024		Rechnung 2023	
	Aufwand	Ertrag	Aufwand	Ertrag	Aufwand	Ertrag
3109.00	Übriger Material- und Warenaufwand	2'000.00		4'000.00		
3110.00	Büromaschinen und -geräte, Mobiliar				247.00	
3132.00	Honorare externe Berater, Gutachter, Fachexperten etc.	14'500.00		24'500.00		
3199.00	Übriger Betriebsaufwand	6'000.00		10'000.00	4'684.90	
1622	Kommunale Sicherheit	337'500.00		337'500.00	351'086.85	473.20
3000.10	Entschädigung Sicherheitskommission, Gemeindeführungsstab	7'000.00		7'000.00	11'880.00	
3010.00	Löhne des Verwaltungs- und Betriebspersonals	2'000.00		2'000.00		
3050.00	AG-Beiträge AHV, IV, EO, ALV, Verwaltungskosten	100.00		1'000.00	1'198.85	
3052.00	AG-Beiträge an Pensionskassen			100.00	109.70	
3053.00	AG-Beiträge an Unfallversicherungen				39.60	
3054.00	AG-Beiträge an Familienzulagekassen			100.00	159.40	
3055.00	AG-Beiträge an Krankentaggeldversicherungen				12.70	
3099.00	Übriger Personalaufwand	1'000.00				
3102.00	Drucksachen, Publikationen				770.05	
3106.00	Medizinisches Material				112.40	
3116.00	Medizinische Geräte				1'798.60	
3130.00	Dienstleistungen Dritter	1'000.00		1'000.00	3'356.10	
3132.00	Erstellung Risikokataster				10'212.25	
3151.00	Unterhalt Maschinen, Geräte, Fahrzeuge	3'000.00		3'000.00		
3170.00	Reisekosten und Spesen				139.80	
3199.00	Übriger Betriebsaufwand	800.00		700.00	624.90	
3614.00	Entschädigungen an öffentliche Unternehmungen (an NSV für Alarmierung)	4'000.00		4'000.00	2'072.50	
3636.00	Beiträge an private Organisationen ohne Erwerbszweck	2'000.00		2'000.00	2'000.00	

Funktionale Gliederung		Budget 2025		Budget 2024		Rechnung 2023	
		Aufwand	Ertrag	Aufwand	Ertrag	Aufwand	Ertrag
3990.10	Beitrag an die Löschwasserversorgung (Hydrantenbeitrag)	316'600.00		316'600.00		316'600.00	
4290.00	Übrige Entgelte						473.20
2	BILDUNG	12'933'400.00	482'700.00	11'561'600.00	458'100.00	11'555'651.25	513'874.25
21	Obligatorische Schule	12'933'400.00	482'700.00	11'561'600.00	458'100.00	11'555'651.25	513'874.25
	<i>Nettoergebnis</i>		<i>12'450'700.00</i>		<i>11'103'500.00</i>		<i>11'041'777.00</i>
211	Eingangsstufe	1'484'400.00		1'194'500.00		1'125'300.27	120.00
2110	Kindergarten	1'484'400.00		1'194'500.00		1'125'300.27	120.00
3010.00	Löhne des Verwaltungs- und Betriebspersonals	40'000.00		30'000.00		26'176.95	
3020.00	Löhne der Lehrkräfte	1'123'800.00		920'200.00		817'507.25	
3030.00	Temporäre Arbeitskräfte	6'000.00		6'000.00			
3049.00	Übrige Zulagen	500.00		500.00		300.00	
3050.00	AG-Beiträge AHV, IV, EO, ALV, Verwaltungskosten	68'000.00		49'000.00		52'702.70	
3052.00	AG-Beiträge an Pensionskassen	96'900.00		55'000.00		65'717.80	
3053.00	AG-Beiträge an Unfallversicherungen	5'000.00		4'000.00		4'918.65	
3054.00	AG-Beiträge an Familienzulagekassen	15'000.00		12'000.00		12'428.95	
3055.00	AG-Beiträge an Krankentaggeldversicherungen	4'000.00		3'000.00		3'205.15	
3090.00	Aus- und Weiterbildung des Personals	8'500.00		8'500.00		3'177.50	
3091.00	Personalwerbung	500.00		500.00			
3099.00	Übriger Personalaufwand	2'000.00		1'000.00		3'755.50	
3100.00	Büromaterial	1'000.00		1'000.00		2'295.80	
3102.00	Drucksachen, Publikationen	1'000.00		1'000.00		2'650.43	
3103.00	Fachliteratur, Zeitschriften	500.00		500.00		179.00	
3104.10	Lehrmittel allgemein	12'100.00		11'800.00		10'715.67	

Funktionale Gliederung		Budget 2025		Budget 2024		Rechnung 2023	
		Aufwand	Ertrag	Aufwand	Ertrag	Aufwand	Ertrag
3104.30	Lehrmittel technisches Gestalten	3'900.00		3'800.00		3'602.89	
3109.00	Übriger Material- und Warenaufwand	6'000.00		6'000.00		3'099.74	
3110.00	Büromaschinen und -geräte, Mobiliar	17'000.00		13'000.00		39'710.50	
3110.10	Musikinstrumente	1'500.00		1'000.00		7.50	
3111.00	Maschinen, Geräte und Fahrzeuge					191.75	
3113.00	Hardware	1'000.00		1'000.00		445.10	
3118.00	Immaterielle Anlagen	400.00		400.00		242.71	
3130.00	Dienstleistungen Dritter	400.00		400.00		961.60	
3130.20	Porti					6.30	
3132.00	Fachberatung Schulprojekte und Schulentwicklung	5'500.00		2'500.00		3'742.75	
3133.00	Informatik-Nutzungsaufwand	400.00		400.00		1'724.67	
3138.00	Kurse, Prüfungen und Beratungen					1'749.60	
3150.00	Unterhalt Büromaschinen und -geräte, Mobiliar	400.00		400.00		312.35	
3151.00	Unterhalt Maschinen, Geräte, Fahrzeuge	1'000.00				247.60	
3153.00	Informatik-Unterhalt (Hardware)	3'500.00		3'500.00		772.15	
3158.00	Unterhalt immaterielle Anlagen	1'200.00		1'200.00		240.10	
3160.00	Miete und Pacht Liegenschaften	1'600.00		1'600.00		600.00	
3161.00	Mieten, Benützungskosten Anlagen	1'200.00		1'200.00		6'079.31	
3170.00	Reisekosten und Spesen	2'000.00		2'000.00		1'548.60	
3171.00	Exkursionen, Schulreisen und Lager	11'600.00		11'600.00		6'890.95	
3199.00	Übriger Betriebsaufwand	6'000.00		5'500.00		2'392.75	
3611.00	Entschädigungen an Kantone und Konkordate	35'000.00		35'000.00		45'000.00	
4250.00	Verkäufe						120.00
212	Primarstufe	3'871'600.00	10'000.00	3'202'300.00	20'500.00	3'418'072.74	24'055.00
2120	Primarstufe	3'871'600.00	10'000.00	3'202'300.00	20'500.00	3'418'072.74	24'055.00

Funktionale Gliederung		Budget 2025		Budget 2024		Rechnung 2023	
		Aufwand	Ertrag	Aufwand	Ertrag	Aufwand	Ertrag
3010.00	Löhne des Verwaltungs- und Betriebspersonals	40'000.00		25'000.00		13'587.05	
3020.00	Löhne der Lehrkräfte	2'829'700.00		2'218'500.00		2'508'512.38	
3030.00	Temporäre Arbeitskräfte	10'000.00		10'000.00			
3049.00	Übrige Zulagen	500.00		500.00		200.00	
3050.00	AG-Beiträge AHV, IV, EO, ALV, Verwaltungskosten	190'000.00		165'000.00		162'530.27	
3052.00	AG-Beiträge an Pensionskassen	227'200.00		230'000.00		207'346.04	
3053.00	AG-Beiträge an Unfallversicherungen	17'000.00		15'000.00		14'977.26	
3054.00	AG-Beiträge an Familienzulagekassen	44'000.00		40'000.00		37'519.27	
3055.00	AG-Beiträge an Krankentaggeldversicherungen	12'500.00		12'500.00		9'553.36	
3090.00	Aus- und Weiterbildung des Personals	22'000.00		16'000.00		15'933.05	
3091.00	Personalwerbung	1'000.00		1'000.00		817.70	
3099.00	Übriger Personalaufwand	8'000.00		8'000.00		9'588.30	
3100.00	Büromaterial	5'000.00		5'000.00		4'640.81	
3101.00	Betriebs-, Verbrauchsmaterial	500.00		500.00			
3102.00	Drucksachen, Publikationen	5'000.00		5'000.00		5'144.32	
3103.00	Fachliteratur, Zeitschriften	4'000.00		4'000.00		2'058.19	
3104.10	Lehrmittel allgemein	68'300.00		58'800.00		55'282.62	
3104.30	Lehrmittel technisches Gestalten	15'100.00		14'700.00		7'104.72	
3106.00	Medizinisches Material	600.00		600.00		96.80	
3109.00	Übriger Material- und Warenaufwand	1'000.00		1'000.00		1'434.10	
3110.00	Büromaschinen und -geräte, Mobiliar	41'000.00		33'000.00		51'726.30	
3110.10	Musikinstrumente	1'500.00		1'000.00		650.30	
3111.00	Maschinen, Geräte und Fahrzeuge	3'000.00		3'000.00		1'738.95	
3113.00	Hardware	5'000.00		7'000.00		1'021.00	
3118.00	Immaterielle Anlagen	2'000.00		2'000.00		2'479.09	
3130.20	Porti					3.40	

Funktionale Gliederung		Budget 2025		Budget 2024		Rechnung 2023	
		Aufwand	Ertrag	Aufwand	Ertrag	Aufwand	Ertrag
3132.00	Fachberatung Schulprojekte und Schulentwicklung	11'000.00		6'000.00		4'133.00	
3133.00	Informatik-Nutzungsaufwand	20'000.00		20'000.00		14'063.37	
3138.00	Kurse, Prüfungen und Beratungen	7'000.00		7'000.00		10'896.00	
3150.00	Unterhalt Büromaschinen und -geräte, Mobiliar	1'000.00		1'000.00		539.90	
3151.00	Unterhalt Maschinen, Geräte, Fahrzeuge	9'000.00		11'500.00		73.00	
3153.00	Informatik-Unterhalt (Hardware)	12'000.00		12'000.00		6'356.38	
3158.00	Unterhalt immaterielle Anlagen	6'000.00		6'000.00		2'227.04	
3160.00	Miete und Pacht Liegenschaften	2'000.00		2'000.00		600.00	
3161.00	Mieten, Benützungskosten Anlagen	7'000.00		7'000.00		2'637.21	
3170.00	Reisekosten und Spesen	6'000.00		6'000.00		5'084.40	
3171.00	Exkursionen, Schulreisen und Lager	123'700.00		92'700.00		97'232.46	
3199.00	Übriger Betriebsaufwand	13'000.00		13'000.00		8'515.40	
3611.00	Entschädigungen an Kantone und Konkordate	100'000.00		100'000.00		109'000.00	
3612.00	Schulgelder an Gemeinden			41'000.00		42'769.30	
4230.00	Schulgelder		10'000.00		10'000.00		10'200.00
4612.00	Schulgelder von Gemeinden				10'500.00		13'855.00
213	Oberstufe	2'228'900.00	128'600.00	2'255'700.00	128'600.00	2'202'490.69	112'650.00
2130	Oberstufe	2'228'900.00	128'600.00	2'255'700.00	128'600.00	2'202'490.69	112'650.00
3010.00	Löhne des Verwaltungs- und Betriebspersonals	18'000.00		18'000.00		25'476.65	
3020.00	Löhne der Lehrkräfte	1'520'200.00		1'564'000.00		1'511'582.82	
3030.00	Temporäre Arbeitskräfte	6'300.00		6'300.00			
3049.00	Übrige Zulagen	500.00		500.00			
3050.00	AG-Beiträge AHV, IV, EO, ALV, Verwaltungskosten	100'000.00		100'000.00		98'023.73	
3052.00	AG-Beiträge an Pensionskassen	175'200.00		140'000.00		138'147.43	

Funktionale Gliederung		Budget 2025		Budget 2024		Rechnung 2023	
		Aufwand	Ertrag	Aufwand	Ertrag	Aufwand	Ertrag
3053.00	AG-Beiträge an Unfallversicherungen	9'000.00		9'000.00		9'040.32	
3054.00	AG-Beiträge an Familienzulagekassen	23'000.00		23'000.00		22'642.08	
3055.00	AG-Beiträge an Krankentaggeldversicherungen	6'000.00		7'000.00		5'813.54	
3090.00	Aus- und Weiterbildung des Personals	9'000.00		9'000.00		6'120.45	
3091.00	Personalwerbung	500.00		500.00		500.00	
3099.00	Übriger Personalaufwand	4'000.00		4'000.00		5'441.26	
3100.00	Büromaterial	2'500.00		2'500.00		1'434.49	
3102.00	Drucksachen, Publikationen	10'000.00		2'500.00		2'524.08	
3103.00	Fachliteratur, Zeitschriften	2'000.00		2'000.00		1'372.55	
3104.10	Lehrmittel allgemein	42'920.00		45'400.00		46'821.54	
3104.20	Lehrmittel Hauswirtschaft	21'000.00		24'200.00		21'221.67	
3104.30	Lehrmittel technisches Gestalten	15'000.00		15'800.00		19'259.98	
3106.00	Medizinisches Material	300.00		300.00		601.35	
3109.00	Übriger Material- und Warenaufwand	6'500.00		6'500.00		8'000.98	
3110.00	Büromaschinen und -geräte, Mobiliar	13'200.00		4'000.00		13'963.00	
3110.10	Musikinstrumente	1'500.00		1'500.00			
3111.00	Maschinen, Geräte und Fahrzeuge	1'500.00		1'500.00		-20.95	
3113.00	Hardware	1'000.00		1'000.00			
3118.00	Immaterielle Anlagen	2'300.00		2'300.00		1'872.78	
3130.20	Porti					30.40	
3132.00	Fachberatung Schulprojekte und Schulentwicklung	5'000.00		5'000.00		851.75	
3133.00	Informatik-Nutzungsaufwand	8'000.00		8'000.00		13'246.91	
3138.00	Kurse, Prüfungen und Beratungen	5'480.00		6'900.00		8'685.20	
3150.00	Unterhalt Büromaschinen und -geräte, Mobiliar	1'000.00		1'000.00		1'918.20	
3151.00	Unterhalt Maschinen, Geräte, Fahrzeuge	2'000.00		2'000.00		3'795.32	
3153.00	Informatik-Unterhalt (Hardware)	9'000.00		9'000.00		6'350.14	

Funktionale Gliederung		Budget 2025		Budget 2024		Rechnung 2023	
		Aufwand	Ertrag	Aufwand	Ertrag	Aufwand	Ertrag
3158.00	Unterhalt immaterielle Anlagen	3'500.00		3'500.00		1'844.15	
3160.00	Miete und Pacht Liegenschaften	1'600.00		1'600.00			
3161.00	Mieten, Benützungskosten Anlagen	6'000.00		6'000.00		852.37	
3170.00	Reisekosten und Spesen	3'600.00		3'600.00		2'840.00	
3171.00	Exkursionen, Schulreisen und Lager	62'000.00		71'300.00		89'363.69	
3199.00	Übriger Betriebsaufwand	5'300.00		6'000.00		5'034.06	
3611.00	Entschädigungen an Kantone und Konkordate	65'000.00		65'000.00		60'969.90	
3612.00	Schulgelder an Gemeinden	60'000.00		76'000.00		66'868.85	
4230.00	Schulgelder		23'600.00		23'600.00		7'800.00
4290.00	Übrige Entgelte						100.00
4611.00	Schulgelder von Kantonen		20'000.00		20'000.00		52'100.00
4612.00	Schulgelder von Gemeinden		85'000.00		85'000.00		52'650.00
214	Musikschulen	969'800.00	232'300.00	844'800.00	217'200.00	803'511.02	231'448.70
2140	Musikschulen	969'800.00	232'300.00	844'800.00	217'200.00	803'511.02	231'448.70
3010.00	Löhne des Verwaltungs- und Betriebspersonals					1'417.15	
3020.00	Löhne der Lehrkräfte	727'400.00		644'000.00		639'598.65	
3050.00	AG-Beiträge AHV, IV, EO, ALV, Verwaltungskosten	47'000.00		45'000.00		40'884.30	
3052.00	AG-Beiträge an Pensionskassen	63'000.00		50'000.00		46'971.80	
3053.00	AG-Beiträge an Unfallversicherungen	4'400.00		3'700.00		3'665.85	
3054.00	AG-Beiträge an Familienzulagekassen	11'000.00		9'500.00		9'487.50	
3055.00	AG-Beiträge an Krankentaggeldversicherungen	2'800.00		3'100.00		2'436.20	
3090.00	Aus- und Weiterbildung des Personals	6'000.00		6'000.00		2'602.50	
3091.00	Personalwerbung	500.00		500.00		1'507.80	
3099.00	Übriger Personalaufwand	3'000.00		3'000.00		3'561.90	
3100.00	Büromaterial	800.00		800.00			

Funktionale Gliederung		Budget 2025		Budget 2024		Rechnung 2023	
		Aufwand	Ertrag	Aufwand	Ertrag	Aufwand	Ertrag
3101.00	Betriebs-, Verbrauchsmaterial					2'050.00	
3102.00	Drucksachen, Publikationen	3'400.00		3'400.00		3'358.67	
3103.00	Fachliteratur, Zeitschriften	200.00		200.00		69.20	
3104.00	Lehrmittel	3'300.00		3'300.00		1'271.55	
3106.00	Medizinisches Material					195.90	
3109.00	Übriger Material- und Warenaufwand	3'500.00		3'500.00		242.85	
3110.00	Büromaschinen und -geräte, Mobiliar	800.00		800.00			
3110.10	Musikinstrumente	27'000.00		12'500.00		4'772.00	
3113.00	Hardware	200.00		200.00			
3118.00	Immaterielle Anlagen	200.00		200.00		38.30	
3130.20	Porti	700.00		700.00		579.60	
3133.00	Informatik-Nutzungsaufwand	300.00		300.00		272.15	
3150.00	Unterhalt Büromaschinen und -geräte, Mobiliar	500.00		500.00			
3150.10	Unterhalt Musikinstrumente	6'000.00		5'000.00		5'195.40	
3153.00	Informatik-Unterhalt (Hardware)	500.00		500.00		121.85	
3158.00	Unterhalt immaterielle Anlagen	300.00		300.00		37.89	
3161.00	Mieten, Benützungskosten Anlagen	1'200.00		1'200.00		205.51	
3161.10	Miete Musikinstrumente	300.00		300.00		240.00	
3170.00	Reisekosten und Spesen	2'000.00		2'000.00		680.00	
3171.00	Musikschulveranstaltungen	33'100.00		29'900.00		23'174.60	
3199.00	Übriger Betriebsaufwand	1'400.00		1'400.00		323.10	
3612.00	Entschädigungen an Gemeinden und Gemeindezweckverbände, Schulgelder an Gemeinden	16'000.00		10'000.00		5'935.00	
3636.00	Beiträge an private Organisationen ohne Erwerbszweck	3'000.00		3'000.00		2'613.80	
4230.00	Schulgelder von Eltern		210'500.00		195'700.00		198'923.50

Funktionale Gliederung		Budget 2025		Budget 2024		Rechnung 2023	
		Aufwand	Ertrag	Aufwand	Ertrag	Aufwand	Ertrag
4290.00	Übrige Entgelte		1'800.00		1'500.00		2'848.80
4611.00	Schulgelder von Kantonen		20'000.00		20'000.00		29'676.40
217	Schulliegenschaften	3'204'300.00	21'800.00	2'961'700.00	21'800.00	2'952'843.99	37'925.75
2170	Schulliegenschaften	3'204'300.00	21'800.00	2'961'700.00	21'800.00	2'952'843.99	37'925.75
3010.00	Löhne des Verwaltungs- und Betriebspersonals	670'300.00		539'100.00		437'235.20	
3043.00	Wohnungszulagen	1'200.00		1'200.00		1'200.00	
3049.00	Übrige Zulagen	18'800.00		16'800.00		18'122.80	
3050.00	AG-Beiträge AHV, IV, EO, ALV, Verwaltungskosten	42'800.00		34'000.00		29'148.25	
3052.00	AG-Beiträge an Pensionskassen	56'500.00		49'100.00		42'440.10	
3053.00	AG-Beiträge an Unfallversicherungen	5'700.00		2'200.00		2'607.95	
3054.00	AG-Beiträge an Familienzulagekassen	7'900.00		7'900.00		6'666.20	
3055.00	AG-Beiträge an Krankentaggeldversicherungen	2'000.00		2'000.00		1'668.40	
3090.00	Aus- und Weiterbildung des Personals	4'100.00		4'100.00		350.05	
3091.00	Personalwerbung	2'000.00		2'000.00		4'404.25	
3099.00	Übriger Personalaufwand	1'000.00		3'000.00		863.10	
3100.00	Büromaterial	100.00		500.00			
3101.00	Betriebs-, Verbrauchsmaterial	33'600.00		53'600.00		41'403.30	
3102.00	Drucksachen, Publikationen	500.00		500.00		308.17	
3103.00	Fachliteratur, Zeitschriften	500.00		500.00		321.00	
3106.00	Medizinisches Material	1'500.00		3'000.00			
3110.00	Büromaschinen und -geräte, Mobiliar	26'800.00		1'200.00		34'155.25	
3111.00	Maschinen, Geräte und Fahrzeuge	13'000.00		500.00		3'133.40	
3112.00	Kleider, Wäsche, Vorhänge	1'500.00		1'500.00		10'512.85	
3113.00	Hardware	500.00		500.00			
3118.00	Immaterielle Anlagen	4'300.00		3'600.00		1'341.75	

Funktionale Gliederung	Budget 2025		Budget 2024		Rechnung 2023	
	Aufwand	Ertrag	Aufwand	Ertrag	Aufwand	Ertrag
3119.00	Übrige nicht aktivierbare Anlagen, Sport- und Spielgeräte	29'500.00				
3120.70	Ver- und Entsorgung altes Dorfschulhaus	13'100.00	13'100.00		8'641.35	
3120.71	Ver- und Entsorgung Schulhaus Dorf	31'400.00	31'400.00		25'843.20	
3120.72	Ver- und Entsorgung Villa Kunterbunt	6'300.00	6'300.00		5'896.35	
3120.73	Ver- und Entsorgung Schulhaus Matt	33'000.00	33'000.00		28'356.85	
3120.74	Ver- und Entsorgung Eingangsstufe Matt	5'600.00	5'600.00		4'182.95	
3120.75	Ver- und Entsorgung Schulhaus Grossmatt	89'300.00	89'300.00		64'841.10	
3120.76	Ver- und Entsorgung Gebäude Dorfplatz 2	7'000.00	5'000.00		8'600.20	
3120.77	Vere- und Entsorgung neues SH Matt	11'000.00				
3120.80	Strom, Wasser Sportplätze	7'500.00	7'500.00		7'586.40	
3130.00	Dienstleistungen Dritter	21'300.00	27'300.00		19'184.95	
3130.10	Telefonkosten	3'400.00	3'000.00		3'043.65	
3130.60	Radio- und Fernsehempfang	300.00	300.00		300.00	
3131.00	Planungen und Projektierungen Dritter	53'000.00	3'000.00		4'200.30	
3132.00	Honorare externe Berater, Gutachter, Fachexperten etc.	5'000.00	3'000.00		27'136.57	
3133.00	Informatik-Nutzungsaufwand	8'000.00	8'200.00		6'509.83	
3134.00	Sachversicherungsprämien	45'000.00	46'200.00		45'396.06	
3140.00	Unterhalt an Grundstücken, Sportplätze	61'000.00	59'500.00		59'739.10	
3140.10	Unterhalt Spielplätze/Pausenplätze Schulhäuser	5'000.00	5'000.00		10'688.05	
3144.00	Unterhalt Hochbauten, Gebäude	20'000.00	16'000.00		34'294.20	
3144.70	Unterhalt Hochbauten, Gebäude altes Dorfschulhaus	7'000.00	16'000.00		14'920.60	
3144.71	Unterhalt Hochbauten, Gebäude Schulhaus Dorf	40'700.00	20'300.00		70'642.10	
3144.72	Unterhalt Hochbauten, Gebäude Villa Kunterbunt	24'300.00	7'300.00		7'418.55	
3144.73	Unterhalt Hochbauten, Gebäude Schulhaus Matt	54'200.00	18'000.00		62'375.75	

Funktionale Gliederung		Budget 2025		Budget 2024		Rechnung 2023	
		Aufwand	Ertrag	Aufwand	Ertrag	Aufwand	Ertrag
3144.74	Unterhalt Hochbauten, Gebäude Eingangsstufe Matt	5'000.00		16'000.00		14'924.00	
3144.75	Unterhalt Hochbauten, Gebäude Schulhaus Grossmatt	92'900.00		67'900.00		120'333.95	
3144.76	Unterhalt Hochbauten, Gebäude Dorfplatz 2	5'000.00		5'000.00		9'158.00	
3144.77	Unterhalt Hochbauten Gebäude neues SH Matt	38'700.00					
3150.00	Unterhalt Büromaschinen und -geräte, Mobilier	2'000.00		2'000.00			
3151.00	Unterhalt Maschinen, Geräte, Fahrzeuge	27'000.00		7'000.00		11'410.05	
3153.00	Informatik-Unterhalt (Hardware)	3'000.00		5'000.00			
3158.00	Unterhalt immaterielle Anlagen	11'800.00		11'800.00		8'727.50	
3161.00	Mieten, Benützungskosten Anlagen	20'400.00		15'600.00		25'670.91	
3170.00	Reisekosten und Spesen	5'300.00		5'300.00		6'275.00	
3199.00	Übriger Betriebsaufwand	2'000.00		2'000.00		5'389.45	
3300.00	Planmässige Abschreibungen Sachanlagen	1'513'700.00		1'672'500.00		1'594'300.00	
3636.00	Beiträge an private Organisationen ohne Erwerbszweck	1'000.00		500.00		975.00	
4240.00	Benützungsgebühren und Dienstleistungen		1'000.00		1'000.00		600.00
4290.00	Übrige Entgelte						5'145.75
4471.00	Vergütung Dienstwohnungen VV		18'800.00		18'800.00		22'380.00
4472.00	Vergütung für Benützungen Liegenschaften VV		2'000.00		2'000.00		9'230.00
4479.00	Übrige Erträge Liegenschaften VV						570.00
218	Tagesbetreuung	194'200.00	90'000.00	147'500.00	70'000.00	153'607.50	107'280.45
2180	Tagesbetreuung	194'200.00	90'000.00	147'500.00	70'000.00	153'607.50	107'280.45
3010.00	Löhne des Verwaltungs- und Betriebspersonals	147'600.00		112'000.00		114'236.55	
3050.00	AG-Beiträge AHV, IV, EO, ALV, Verwaltungskosten	9'600.00		7'000.00		6'771.45	
3052.00	AG-Beiträge an Pensionskassen	9'200.00		8'000.00		12'025.55	

Funktionale Gliederung		Budget 2025		Budget 2024		Rechnung 2023	
		Aufwand	Ertrag	Aufwand	Ertrag	Aufwand	Ertrag
3053.00	AG-Beiträge an Unfallversicherungen	900.00		500.00		724.45	
3054.00	AG-Beiträge an Familienzulagekassen	2'200.00		1'500.00		1'617.70	
3055.00	AG-Beiträge an Krankentaggeldversicherungen	600.00		400.00		461.50	
3090.00	Aus- und Weiterbildung des Personals	300.00		300.00		600.00	
3099.00	Übriger Personalaufwand	500.00		500.00		817.80	
3100.00	Büromaterial					25.05	
3101.00	Betriebs-, Verbrauchsmaterial	1'000.00		1'000.00		1'337.00	
3105.00	Lebensmittel, Mahlzeiten	20'000.00		14'000.00		12'905.05	
3110.00	Büromaschinen und -geräte, Mobiliar	1'000.00		1'000.00		96.40	
3130.10	Telefonkosten	400.00		400.00		360.00	
3170.00	Reisekosten und Spesen	200.00		200.00		689.00	
3636.00	Beiträge an private Organisationen ohne Erwerbszweck	700.00		700.00		940.00	
4240.00	Benützungsgebühren und Dienstleistungen, Kostenbeiträge Eltern		90'000.00		70'000.00		107'280.45
219	Übrige obligatorische Schule	980'200.00		955'100.00		899'825.04	394.35
2190	Schulleitung und Schulverwaltung	980'200.00		955'100.00		899'825.04	394.35
3000.10	Entschädigung Kommissionen	12'000.00		12'000.00		13'600.00	
3010.00	Löhne des Verwaltungs- und Betriebspersonals	566'900.00		596'700.00		548'206.10	
3030.00	Temporäre Arbeitskräfte	2'700.00		2'700.00			
3050.00	AG-Beiträge AHV, IV, EO, ALV, Verwaltungskosten	39'000.00		39'000.00		37'418.50	
3052.00	AG-Beiträge an Pensionskassen	55'800.00		55'000.00		57'059.50	
3053.00	AG-Beiträge an Unfallversicherungen	3'500.00		3'100.00		3'306.60	
3054.00	AG-Beiträge an Familienzulagekassen	9'000.00		8'400.00		8'443.90	
3055.00	AG-Beiträge an Krankentaggeldversicherungen	2'300.00		2'000.00		2'108.80	

Funktionale Gliederung		Budget 2025		Budget 2024		Rechnung 2023	
		Aufwand	Ertrag	Aufwand	Ertrag	Aufwand	Ertrag
3090.00	Aus- und Weiterbildung des Personals	10'500.00		10'500.00		8'814.20	
3099.00	Übriger Personalaufwand	12'000.00		12'000.00		11'130.70	
3100.00	Büromaterial	2'000.00		2'000.00		2'868.80	
3101.00	Betriebs-, Verbrauchsmaterial	500.00		500.00		269.95	
3102.00	Drucksachen, Publikationen	1'000.00		1'000.00		1'744.23	
3103.00	Fachliteratur, Zeitschriften	400.00		400.00		313.70	
3110.00	Büromaschinen und -geräte, Mobiliar	5'500.00		3'500.00		3'378.75	
3113.00	Hardware	1'500.00		1'500.00			
3118.00	Immaterielle Anlagen	11'500.00		1'500.00		1'493.20	
3130.00	Dienstleistungen Dritter (Archivierung)	5'000.00		5'000.00		7'862.45	
3130.10	Telefonkosten	8'000.00		8'000.00		7'928.95	
3130.20	Porti	1'500.00		1'500.00		1'693.30	
3131.00	Planungen und Projektierungen Dritter	30'000.00					
3132.00	Honorare externe Berater, Gutachter, Fachexperten etc.			5'000.00		7'825.45	
3133.00	Informatik-Nutzungsaufwand	16'700.00		16'700.00		5'867.79	
3134.00	Sachversicherungsprämien	2'300.00		1'700.00		1'672.00	
3150.00	Unterhalt Büromaschinen und -geräte, Mobiliar	1'000.00		1'000.00		359.85	
3151.00	Unterhalt Maschinen, Geräte, Fahrzeuge	10'000.00		5'000.00		2'040.70	
3153.00	Informatik-Unterhalt (Hardware)	3'000.00		3'000.00		1'602.64	
3158.00	Unterhalt immaterielle Anlagen	5'100.00		5'100.00		5'983.55	
3161.00	Mieten, Benützungskosten Anlagen					91.75	
3170.00	Reisekosten und Spesen	1'000.00		800.00		1'246.70	
3199.00	Übriger Betriebsaufwand	1'000.00		1'000.00		140.01	
3300.00	Planmässige Abschreibungen Sachanlagen	142'000.00		132'000.00		140'128.57	
3612.00	Entschädigungen an Gemeinden und Gemeindezweckverbände	15'000.00		15'000.00		14'504.40	

Funktionale Gliederung		Budget 2025		Budget 2024		Rechnung 2023	
		Aufwand	Ertrag	Aufwand	Ertrag	Aufwand	Ertrag
3631.00	Beiträge an Kantone und Konkordate	1'500.00		1'500.00			
3636.00	Beiträge an private Organisationen ohne Erwerbszweck	1'000.00		1'000.00		720.00	
4250.00	Verkäufe						45.00
4290.00	Übrige Entgelte						349.35
3	KULTUR, SPORT UND FREIZEIT, KIRCHE	1'764'700.00	192'000.00	1'738'000.00	197'000.00	1'679'485.95	255'570.60
31	Kulturerbe	41'000.00	20'000.00	41'000.00	20'000.00	30'000.00	10'000.00
	<i>Nettoergebnis</i>		<i>21'000.00</i>		<i>21'000.00</i>		<i>20'000.00</i>
311	Museen und bildende Kunst	1'000.00		1'000.00			
3110	Museen und bildende Kunst	1'000.00		1'000.00			
3636.00	Beiträge an private Organisationen ohne Erwerbszweck	1'000.00		1'000.00			
312	Denkmalpflege und Heimatschutz	40'000.00	20'000.00	40'000.00	20'000.00	30'000.00	10'000.00
3120	Denkmalpflege und Heimatschutz	40'000.00	20'000.00	40'000.00	20'000.00	30'000.00	10'000.00
3511.00	Einlagen in Fonds des EK (für stil- und ortsbildgerechte Bauvorhaben)	20'000.00		20'000.00		20'000.00	
3637.00	Beiträge an private Haushalte (zur Renovation schutzwürdiger Bauten und für stil- und ortsbildgerechte Vorhaben)	20'000.00		20'000.00		10'000.00	
4511.00	Entnahmen aus Fonds EK (für stil- und ortsbildgerechte Bauvorhaben)		20'000.00		20'000.00		10'000.00
32	Übrige Kultur	209'500.00		198'600.00		136'736.02	750.00
	<i>Nettoergebnis</i>		<i>209'500.00</i>		<i>198'600.00</i>		<i>135'986.02</i>
321	Bibliotheken	68'700.00		72'800.00		54'796.72	150.00

Funktionale Gliederung		Budget 2025		Budget 2024		Rechnung 2023	
		Aufwand	Ertrag	Aufwand	Ertrag	Aufwand	Ertrag
3210	Bibliotheken	68'700.00		72'800.00		54'796.72	150.00
3010.00	Löhne des Verwaltungs- und Betriebspersonals	36'700.00		33'000.00		32'586.10	
3050.00	AG-Beiträge AHV, IV, EO, ALV, Verwaltungskosten	2'400.00		1'700.00		2'110.60	
3052.00	AG-Beiträge an Pensionskassen	6'300.00		2'500.00		2'914.40	
3053.00	AG-Beiträge an Unfallversicherungen	200.00		100.00		161.90	
3054.00	AG-Beiträge an Familienzulagekassen	600.00		500.00		483.65	
3055.00	AG-Beiträge an Krankentaggeldversicherungen	100.00		100.00		123.05	
3090.00	Aus- und Weiterbildung des Personals	1'000.00		1'000.00			
3100.00	Büromaterial	100.00		100.00		9.90	
3102.00	Drucksachen, Publikationen					10.87	
3103.00	Fachliteratur, Zeitschriften, Bücher, CD, DVD	12'000.00		12'000.00		11'726.00	
3109.00	Übriger Material- und Warenaufwand	1'000.00		13'500.00		529.25	
3118.00	Immaterielle Anlagen	500.00		500.00		25.82	
3130.20	Porti	100.00		100.00		88.50	
3133.00	Informatik-Nutzungsaufwand	100.00		100.00		183.48	
3153.00	Informatik-Unterhalt (Hardware)					82.14	
3158.00	Unterhalt immaterielle Anlagen	4'000.00		4'000.00		2'868.84	
3161.00	Mieten, Benützungskosten Anlagen					3.67	
3170.00	Reisekosten und Spesen	100.00		100.00		49.00	
3199.00	Übriger Betriebsaufwand	3'000.00		3'000.00		359.55	
3636.00	Beiträge an private Organisationen ohne Erwerbszweck	500.00		500.00		480.00	
4250.00	Verleih Bücher						150.00
322	Konzert und Theater	10'000.00		10'000.00		11'052.45	

Funktionale Gliederung		Budget 2025		Budget 2024		Rechnung 2023	
		Aufwand	Ertrag	Aufwand	Ertrag	Aufwand	Ertrag
3220	Konzert und Theater	10'000.00		10'000.00		11'052.45	
3636.00	Beiträge an private Organisationen ohne Erwerbszweck	10'000.00		10'000.00		11'052.45	
329	Übrige Kultur	130'800.00		115'800.00		70'886.85	600.00
3290	Übrige Kultur	130'800.00		115'800.00		70'886.85	600.00
3000.10	Entschädigung Kulturkommission	6'500.00		6'500.00		3'035.00	
3050.00	AG-Beiträge AHV, IV, EO, ALV, Verwaltungskosten	300.00		300.00		160.05	
3053.00	AG-Beiträge an Unfallversicherungen					12.30	
3054.00	AG-Beiträge an Familienzulagekassen					33.25	
3055.00	AG-Beiträge an Krankentaggeldversicherungen					9.20	
3102.00	Drucksachen, Publikationen	4'000.00		4'000.00		1'117.70	
3119.00	Übrige nicht aktivierbare Anlagen (kulturelle Anschaffungen)	1'000.00		1'000.00			
3130.20	Porti	2'000.00		2'000.00		535.35	
3199.00	Übriger Betriebsaufwand	2'000.00		2'000.00		1'361.50	
3632.00	Beiträge an Gemeinden und Gemeindezweckverbände (Regionale Kulturförderung, Veranstaltungen)	30'000.00		30'000.00		30'222.50	
3636.00	Beiträge an private Organisationen ohne Erwerbszweck (kulturelle Veranstaltungen)	85'000.00		70'000.00		34'400.00	
4290.00	Übrige Entgelte						600.00
33	Medien	163'100.00		163'000.00		143'231.54	
	<i>Nettoergebnis</i>		<i>163'100.00</i>		<i>163'000.00</i>		<i>143'231.54</i>
332	Massenmedien	163'100.00		163'000.00		143'231.54	

Funktionale Gliederung		Budget 2025		Budget 2024		Rechnung 2023	
		Aufwand	Ertrag	Aufwand	Ertrag	Aufwand	Ertrag
3320	Massenmedien	163'100.00		163'000.00		143'231.54	
3000.10	Entschädigung Redaktionskommission Hergiswiler	34'800.00		35'800.00		20'720.00	
3050.00	AG-Beiträge AHV, IV, EO, ALV, Verwaltungskosten	3'500.00		2'500.00		2'403.80	
3054.00	AG-Beiträge an Familienzulagekassen	500.00		400.00		426.50	
3102.00	Drucksachen, Publikationen	60'000.00		60'000.00		55'061.55	
3130.00	Dienstleistungen Dritter (u.a. Betreuung/Unterhalt Homepage)	15'500.00		15'500.00		8'825.00	
3130.20	Porti	5'000.00		5'000.00		4'858.24	
3132.00	Honorare externe Berater, Gutachter, Fachexperten etc.	35'100.00		35'100.00		38'599.00	
3133.00	Informatik-Nutzungsaufwand	4'300.00		4'300.00		4'289.00	
3158.00	Unterhalt immaterielle Anlagen	3'900.00		3'900.00		7'638.45	
3199.00	Übriger Betriebsaufwand	500.00		500.00		410.00	
34	Sport und Freizeit	1'351'100.00	172'000.00	1'335'400.00	177'000.00	1'369'518.39	244'820.60
	<i>Nettoergebnis</i>		<i>1'179'100.00</i>		<i>1'158'400.00</i>		<i>1'124'697.79</i>
341	Sport	3'200.00		3'200.00		3'200.00	
3410	Sport	3'200.00		3'200.00		3'200.00	
3660.00	Planmässige Abschreibungen Investitionsbeiträge	3'200.00		3'200.00		3'200.00	
342	Freizeit	1'347'900.00	172'000.00	1'332'200.00	177'000.00	1'366'318.39	244'820.60
3420	Freizeit	732'500.00		729'200.00	5'000.00	695'842.41	12'800.00
3000.10	Sitzungsgelder	7'000.00		7'000.00		6'180.00	
3010.00	Löhne des Verwaltungs- und Betriebspersonals	98'500.00		107'400.00		102'414.37	

Funktionale Gliederung	Budget 2025		Budget 2024		Rechnung 2023	
	Aufwand	Ertrag	Aufwand	Ertrag	Aufwand	Ertrag
3049.00	Übrige Zulagen				619.30	
3050.00	AG-Beiträge AHV, IV, EO, ALV, Verwaltungskosten	5'100.00		5'800.00	7'940.52	
3052.00	AG-Beiträge an Pensionskassen	5'000.00		6'300.00	5'592.60	
3053.00	AG-Beiträge an Unfallversicherungen	1'200.00		400.00	613.51	
3054.00	AG-Beiträge an Familienzulagekassen	1'000.00		1'000.00	1'758.42	
3055.00	AG-Beiträge an Krankentaggeldversicherungen	300.00		400.00	446.14	
3101.00	Betriebs-, Verbrauchsmaterial	4'600.00		4'600.00	1'157.95	
3102.00	Drucksachen, Publikationen				258.25	
3109.00	Übriger Material- und Warenaufwand	5'000.00		5'000.00		
3111.00	Maschinen, Geräte und Fahrzeuge	1'500.00				
3120.10	Ver- und Entsorgung	5'200.00		5'200.00	9'633.50	
3130.00	Dienstleistungen Dritter	1'800.00		1'800.00	323.10	
3130.10	Telefonkosten				36.00	
3130.20	Porti	500.00		500.00	529.95	
3131.00	Planungen und Projektierungen Dritter	3'000.00		3'000.00		
3140.00	Unterhalt an Grundstücken, Spielplätze, Parkanlagen	25'000.00				
3140.10	Unterhalt an öffentlichen Spielplätzen	18'000.00		8'000.00	27'028.65	
3140.20	Unterhalt an Parkanlagen	101'600.00		88'800.00	49'015.90	
3140.30	Unterhalt Wanderwege	45'000.00		45'000.00	97'571.45	
3140.50	Unterhalt Bikerwege	15'000.00		5'000.00		
3151.00	Unterhalt Maschinen, Geräte, Fahrzeuge	2'000.00		1'000.00	932.65	
3161.00	Mieten, Benützungskosten Anlagen				7'599.30	
3170.00	Reisekosten und Spesen	500.00		500.00	984.80	
3171.00	Sportveranstaltungen	9'000.00		9'000.00	5'309.50	
3199.00	Übriger Betriebsaufwand	2'500.00		2'500.00	2'184.35	

Funktionale Gliederung		Budget 2025		Budget 2024		Rechnung 2023	
		Aufwand	Ertrag	Aufwand	Ertrag	Aufwand	Ertrag
3300.00	Planmässige Abschreibungen Sachanlagen	99'200.00		94'000.00		95'521.70	
3511.00	Einlagen in Fonds des EK (für Spielplätze und Freizeitanlagen)			5'000.00		11'400.00	
3611.00	Entschädigungen an Kantone und Konkordate					79.50	
3631.00	Beiträge an Kantone und Konkordate			32'000.00			
3636.00	Beiträge an private Organisationen ohne Erwerbszweck	271'300.00		286'300.00		257'011.00	
3660.00	Planmässige Abschreibungen Investitionsbeiträge	3'700.00		3'700.00		3'700.00	
4200.00	Ersatzabgaben (für Spielplätze und Freizeitanlagen)				5'000.00		11'400.00
4240.00	Benützungsgebühren und Dienstleistungen, Kostenbeiträge Eltern						250.00
4472.00	Vergütung für Benützungen Liegenschaften VV (Parkanlagen)						250.00
4479.00	Übrige Erträge Liegenschaften VV						400.00
4611.00	Entschädigungen von Kantonen und Konkordaten						500.00
3421	Hergiswiler Badi	615'400.00	172'000.00	603'000.00	172'000.00	670'475.98	232'020.60
3010.00	Löhne des Verwaltungs- und Betriebspersonals	151'500.00		150'600.00		159'845.25	
3049.00	Übrige Zulagen	2'700.00		2'700.00		2'328.00	
3050.00	AG-Beiträge AHV, IV, EO, ALV, Verwaltungskosten	9'700.00		9'600.00		10'383.45	
3052.00	AG-Beiträge an Pensionskassen	12'900.00		12'800.00		14'553.85	
3053.00	AG-Beiträge an Unfallversicherungen	2'800.00		3'400.00		2'619.45	
3054.00	AG-Beiträge an Familienzulagekassen	2'200.00		2'200.00		2'393.99	
3055.00	AG-Beiträge an Krankentaggeldversicherungen	600.00		700.00		567.50	
3090.00	Aus- und Weiterbildung des Personals	4'000.00		4'000.00		1'867.35	
3091.00	Personalwerbung	1'000.00		1'000.00		694.25	

Funktionale Gliederung	Budget 2025		Budget 2024		Rechnung 2023	
	Aufwand	Ertrag	Aufwand	Ertrag	Aufwand	Ertrag
3099.00	Übriger Personalaufwand	2'000.00		2'000.00		412.80
3100.00	Büromaterial	300.00		300.00		119.40
3101.00	Betriebs-, Verbrauchsmaterial (Reinigungsmaterial)	12'000.00		12'000.00		12'782.88
3101.05	Kioskartikel Badi	3'000.00		3'000.00		858.40
3102.00	Drucksachen, Publikationen	1'500.00		1'500.00		1'572.40
3103.00	Fachliteratur, Zeitschriften	200.00		200.00		
3106.00	Medizinisches Material	400.00		1'000.00		926.65
3109.00	Übriger Material- und Warenaufwand	1'000.00		1'000.00		
3110.00	Büromaschinen und -geräte, Mobiliar	500.00		500.00		3'595.15
3111.00	Maschinen, Geräte und Fahrzeuge	6'500.00		6'500.00		7'436.95
3112.00	Kleider, Wäsche, Vorhänge	1'000.00		1'000.00		569.20
3120.10	Ver- und Entsorgung Badi	32'800.00		32'800.00		45'196.65
3130.10	Telefonkosten	400.00		400.00		1'171.45
3130.20	Porti	500.00		500.00		530.75
3130.60	Radio- und Fernsehempfang	200.00		200.00		401.10
3132.00	Honorare externe Berater, Gutachter, Fachexperten etc.					1'007.90
3134.00	Sachversicherungsprämien	4'900.00		4'800.00		4'815.49
3137.10	Pauschalsteuer	6'500.00		6'500.00		7'246.63
3140.00	Unterhalt an Grundstücken Badi	12'000.00		8'500.00		17'356.50
3144.10	Unterhalt Hochbauten, Gebäude Badi	16'000.00		16'000.00		53'737.25
3151.00	Unterhalt Maschinen, Geräte, Fahrzeuge	6'000.00		6'000.00		3'874.50
3170.00	Reisekosten und Spesen	500.00		500.00		480.00
3199.00	Übriger Betriebsaufwand	1'000.00		1'000.00		1'930.84
3300.00	Planmässige Abschreibungen Sachanlagen	318'800.00		309'800.00		309'200.00
4240.30	Eintritte Badi (3.5% Ust Normal)		140'000.00		140'000.00	187'293.20

Funktionale Gliederung		Budget 2025		Budget 2024		Rechnung 2023	
		Aufwand	Ertrag	Aufwand	Ertrag	Aufwand	Ertrag
4240.40	Vermietung Badi (2.8% Ust Sonder)		9'000.00		9'000.00		16'849.90
4250.00	Verkäufe Kioskartikel (2.0% Ust Red)		3'000.00		3'000.00		2'877.50
4470.00	Pacht- und Mietzinsen Badi-Restaurant		20'000.00		20'000.00		25'000.00
4	GESUNDHEIT	31'500.00		29'500.00		28'581.95	
42	Ambulante Krankenpflege	8'900.00		6'900.00		7'755.15	
	<i>Nettoergebnis</i>		8'900.00		6'900.00		7'755.15
421	Ambulante Krankenpflege	3'800.00		3'800.00		3'600.00	
4210	Ambulante Krankenpflege	3'800.00		3'800.00		3'600.00	
3636.00	Beiträge an private Organisationen ohne Erwerbszweck	3'800.00		3'800.00		3'600.00	
422	Rettungsdienste	5'100.00		3'100.00		4'155.15	
4220	Rettungsdienste	5'100.00		3'100.00		4'155.15	
3636.00	Beiträge an private Organisationen ohne Erwerbszweck	5'100.00		3'100.00		4'155.15	
43	Gesundheitsprävention	22'600.00		22'600.00		20'826.80	
	<i>Nettoergebnis</i>		22'600.00		22'600.00		20'826.80
433	Schulgesundheitsdienst	22'600.00		22'600.00		20'826.80	
4330	Schulgesundheitsdienst	22'600.00		22'600.00		20'826.80	
3010.00	Löhne des Verwaltungs- und Betriebspersonals	7'000.00		7'000.00		3'958.50	
3050.00	AG-Beiträge AHV, IV, EO, ALV, Verwaltungskosten	300.00		300.00		259.65	
3053.00	AG-Beiträge an Unfallversicherungen					12.35	

Funktionale Gliederung		Budget 2025		Budget 2024		Rechnung 2023	
		Aufwand	Ertrag	Aufwand	Ertrag	Aufwand	Ertrag
3054.00	AG-Beiträge an Familienzulagekassen	100.00		100.00		59.40	
3055.00	AG-Beiträge an Krankentaggeldversicherungen					18.90	
3090.00	Aus- und Weiterbildung des Personals	200.00		200.00			
3101.00	Betriebs-, Verbrauchsmaterial	1'000.00		1'000.00		907.95	
3103.00	Fachliteratur, Zeitschriften					40.00	
3135.00	Arzt- und Zahnarztkosten für Schüler	14'000.00		14'000.00		15'570.05	
5	SOZIALE SICHERHEIT	1'427'700.00	115'000.00	1'521'900.00	100'000.00	1'725'855.25	596'158.14
52	Invalidität	23'000.00		23'000.00		23'000.00	
	<i>Nettoergebnis</i>		<i>23'000.00</i>		<i>23'000.00</i>		<i>23'000.00</i>
523	Invalidenheime	23'000.00		23'000.00		23'000.00	
5230	Invalidenheime	23'000.00		23'000.00		23'000.00	
3660.00	Planmässige Abschreibungen Investitionsbeiträge (Behindertenheim NW)	23'000.00		23'000.00		23'000.00	
53	Alter und Hinterlassene	13'200.00		11'200.00		11'200.00	
	<i>Nettoergebnis</i>		<i>13'200.00</i>		<i>11'200.00</i>		<i>11'200.00</i>
533	Leistungen an Pensionierte	4'200.00		4'200.00		4'200.00	
5330	Leistungen an Pensionierte	4'200.00		4'200.00		4'200.00	
3062.00	Teuerungszulagen auf Renten und Rentenanteilen	4'200.00		4'200.00		4'200.00	
535	Leistungen an Alter	9'000.00		7'000.00		7'000.00	
5350	Leistungen an Alter	9'000.00		7'000.00		7'000.00	
3199.40	Projekt Altersarbeit	2'000.00					

Funktionale Gliederung		Budget 2025		Budget 2024		Rechnung 2023	
		Aufwand	Ertrag	Aufwand	Ertrag	Aufwand	Ertrag
3636.00	Beiträge an private Organisationen ohne Erwerbszweck	7'000.00		7'000.00		7'000.00	
54	Familie und Jugend	578'200.00	15'000.00	584'100.00	20'000.00	910'858.05	403'550.04
	<i>Nettoergebnis</i>		<i>563'200.00</i>		<i>564'100.00</i>		<i>507'308.01</i>
543	Alimentenbevorschussung und -inkasso	72'000.00	15'000.00	82'000.00	20'000.00	59'753.70	28'074.83
5430	Alimentenbevorschussung und -inkasso	72'000.00	15'000.00	82'000.00	20'000.00	59'753.70	28'074.83
3130.40	Betreibungsgebühren	2'000.00		2'000.00		1'423.70	
3637.00	Beiträge an private Haushalte (bevorschusste Unterhaltsbeiträge)	70'000.00		80'000.00		58'330.00	
4260.00	Rückerstattungen Dritter (bevorschusste Unterhaltsbeiträge)		15'000.00		20'000.00		28'074.83
544	Jugendschutz	226'000.00		231'900.00		290'579.65	
5440	Jugendschutz	14'000.00		19'000.00		77'008.70	
3636.00	Beiträge an private Organisationen ohne Erwerbszweck (Haus Mutter & Kind, Spontan, etc.)	14'000.00		14'000.00		77'008.70	
3660.00	Planmässige Abschreibungen Investitionsbeiträge			5'000.00			
5441	Jugendkultur	212'000.00		212'900.00		213'570.95	
3000.10	Sitzungsgelder			5'000.00		3'940.00	
3050.00	AG-Beiträge AHV, IV, EO, ALV, Verwaltungskosten			400.00		177.70	
3053.00	AG-Beiträge an Unfallversicherungen					4.75	
3054.00	AG-Beiträge an Familienzulagekassen					25.60	
3055.00	AG-Beiträge an Krankentaggeldversicherungen					3.10	
3102.00	Drucksachen, Publikationen					721.60	

Funktionale Gliederung		Budget 2025		Budget 2024		Rechnung 2023	
		Aufwand	Ertrag	Aufwand	Ertrag	Aufwand	Ertrag
3130.20	Porti					545.05	
3199.00	Übriger Betriebsaufwand			500.00		730.70	
3199.30	Projekte (Midnight Sports und offene Jugendarbeit)	202'000.00		197'000.00		197'711.35	
3632.00	Beiträge an Gemeinden und Gemeindezweckverbände	10'000.00		10'000.00		9'711.10	
545	Leistungen an Familien	280'200.00		270'200.00		560'524.70	375'475.21
5450	Leistungen an Familien	200'000.00		200'000.00		486'374.15	375'475.21
3501.00	Einlagen in Fonds des FK					312'801.60	
3636.00	Beiträge an private Organisationen ohne Erwerbszweck	200'000.00		200'000.00		172'772.55	
3637.00	Beiträge an private Haushalte					800.00	
4390.00	Übriger Ertrag (Schenkungen; Nachlässe)						312'651.51
4501.00	Entnahmen aus Fonds FK						62'823.70
5451	Kinderkrippen und Kinderhorte	80'200.00		70'200.00		74'150.55	
3636.00	Beiträge an private Organisationen ohne Erwerbszweck (Chinderhuis)	80'200.00		70'200.00		74'150.55	
55	Arbeitslosigkeit	50'000.00		50'000.00		32'576.70	
	<i>Nettoergebnis</i>		<i>50'000.00</i>		<i>50'000.00</i>		<i>32'576.70</i>
559	Arbeitslosigkeit n.a.g.	50'000.00		50'000.00		32'576.70	
5590	Arbeitslosigkeit n.a.g.	50'000.00		50'000.00		32'576.70	
3631.00	Beiträge an Kantone und Konkordate (für arbeitsmarktliche Massnahmen)	10'000.00		10'000.00		300.00	
3636.00	Beiträge an private Organisationen ohne Erwerbszweck (für arbeitsmarktliche Massnahmen)	40'000.00		40'000.00		32'276.70	

Funktionale Gliederung		Budget 2025		Budget 2024		Rechnung 2023	
		Aufwand	Ertrag	Aufwand	Ertrag	Aufwand	Ertrag
57	Sozialhilfe und Asylwesen	733'300.00	100'000.00	823'600.00	80'000.00	718'220.50	192'608.10
	<i>Nettoergebnis</i>		<i>633'300.00</i>		<i>743'600.00</i>		<i>525'612.40</i>
572	Wirtschaftliche Hilfe	710'000.00	100'000.00	800'000.00	80'000.00	690'437.70	192'608.10
5720	Wirtschaftliche Hilfe	710'000.00	100'000.00	800'000.00	80'000.00	690'437.70	192'608.10
3631.10	Beiträge an Kantone und Konkordate (Amt für Flüchtlinge)	110'000.00		100'000.00		89'197.65	
3637.00	Beiträge an private Haushalte (direkte wirtschaftliche Sozialhilfe)	600'000.00		700'000.00		601'240.05	
4260.00	Rückerstattungen Dritter (direkte wirtschaftliche Sozialhilfe)		100'000.00		80'000.00		192'608.10
579	Übrige Fürsorge	23'300.00		23'600.00		27'782.80	
5790	Übrige Fürsorge	23'300.00		23'600.00		27'782.80	
3000.10	Entschädigung Sozialkommission	8'000.00		8'000.00		4'960.00	
3050.00	AG-Beiträge AHV, IV, EO, ALV, Verwaltungskosten	900.00		800.00		814.80	
3053.00	AG-Beiträge an Unfallversicherungen					5.75	
3054.00	AG-Beiträge an Familienzulagekassen	100.00		100.00		100.50	
3055.00	AG-Beiträge an Krankentaggeldversicherungen					3.75	
3199.00	Übriger Betriebsaufwand	800.00		700.00		510.00	
3631.00	Beiträge an Kantone und Konkordate (Integrationsprogramm)	5'400.00		5'400.00		18'838.00	
3636.00	Beiträge an private Organisationen ohne Erwerbszweck	8'100.00		8'600.00		2'550.00	
59	Übrige Soziale Wohlfahrt	30'000.00		30'000.00		30'000.00	
	<i>Nettoergebnis</i>		<i>30'000.00</i>		<i>30'000.00</i>		<i>30'000.00</i>

Funktionale Gliederung		Budget 2025		Budget 2024		Rechnung 2023	
		Aufwand	Ertrag	Aufwand	Ertrag	Aufwand	Ertrag
592	Hilfsaktionen im Inland	30'000.00		30'000.00		30'000.00	
5920	Hilfsaktionen im Inland	30'000.00		30'000.00		30'000.00	
3632.00	Beiträge an Gemeinden und Gemeindezweckverbände	30'000.00		30'000.00		30'000.00	
6	VERKEHR	2'468'800.00	187'900.00	2'588'600.00	155'900.00	2'740'903.96	320'643.30
61	Strassenverkehr	1'913'500.00	187'900.00	2'066'000.00	155'900.00	2'205'103.96	281'700.30
	<i>Nettoergebnis</i>		<i>1'725'600.00</i>		<i>1'910'100.00</i>		<i>1'923'403.66</i>
615	Gemeindestrassen	1'913'500.00	187'900.00	2'066'000.00	155'900.00	2'205'103.96	281'700.30
6150	Gemeindestrassen	1'777'200.00	10'000.00	1'918'200.00		2'003'290.53	29'649.80
3000.10	Entschädigung Betriebs- und Werkkommission	2'000.00		2'000.00			
3010.00	Löhne des Verwaltungs- und Betriebspersonals	505'900.00		313'100.00		333'503.79	
3049.00	Übrige Zulagen	12'000.00		12'000.00		20'773.50	
3050.00	AG-Beiträge AHV, IV, EO, ALV, Verwaltungskosten	34'800.00		28'200.00		10'153.89	
3052.00	AG-Beiträge an Pensionskassen	47'100.00		34'900.00		43'073.09	
3053.00	AG-Beiträge an Unfallversicherungen	10'700.00		10'000.00		10'895.54	
3054.00	AG-Beiträge an Familienzulagekassen	8'200.00		6'600.00		2'706.98	
3055.00	AG-Beiträge an Krankentaggeldversicherungen	2'100.00		1'700.00		1'261.29	
3090.00	Aus- und Weiterbildung des Personals	3'000.00		3'000.00		6'440.80	
3099.00	Übriger Personalaufwand	5'000.00		5'000.00		431.40	
3100.00	Büromaterial	1'500.00		1'500.00		360.00	
3101.00	Betriebs-, Verbrauchsmaterial (inkl. Reinigungsmaterial)	8'000.00		8'000.00		12'428.28	
3101.10	Treibstoff für Fahrzeuge und Geräte	15'000.00		20'000.00		16'820.20	

Funktionale Gliederung		Budget 2025		Budget 2024		Rechnung 2023	
		Aufwand	Ertrag	Aufwand	Ertrag	Aufwand	Ertrag
3101.20	Streusalz und Splitt	15'000.00		15'000.00		23'080.45	
3102.00	Drucksachen, Publikationen	4'200.00		4'200.00		3'362.18	
3103.00	Fachliteratur, Zeitschriften	200.00		200.00			
3109.00	Übriger Material- und Warenaufwand	5'000.00		25'000.00		1'283.90	
3111.00	Maschinen, Geräte und Fahrzeuge	6'000.00		12'000.00		38'517.30	
3112.00	Kleider, Wäsche, Vorhänge	4'500.00		4'500.00		6'501.85	
3113.00	Hardware	6'600.00					
3118.00	Immaterielle Anlagen	100.00		100.00			
3120.10	Ver- und Entsorgung Gemeindestrassen	178'000.00		178'000.00		159'963.00	
3120.35	Ver- und Entsorgung Werkhof	10'500.00		10'500.00		10'662.85	
3130.00	Dienstleistungen Dritter (Schneeräumung)	6'000.00		6'000.00		11'158.95	
3130.10	Telefonkosten	8'000.00		8'000.00		7'270.00	
3130.20	Porti	500.00		500.00		408.30	
3132.00	Honorare externe Berater, Gutachter, Fachexperten etc.	10'000.00		60'000.00		4'874.00	
3132.10	Honorare externe Fachunterstützung					42'822.40	
3133.00	Informatik-Nutzungsaufwand	2'600.00		6'300.00		2'740.93	
3134.00	Sachversicherungsprämien	8'200.00		8'200.00		8'136.84	
3137.00	Steuern und Abgaben	3'000.00		3'000.00		2'807.00	
3137.10	Pauschalsteuer	800.00				866.75	
3140.00	Unterhalt an Grundstücken, Werkhofareal	1'000.00		5'000.00		4'895.80	
3141.00	Unterhalt Strassen, Signalisation und Markierungen	35'000.00		70'000.00		7'515.40	
3141.10	Baulicher Unterhalt Gemeindestrassen			155'000.00		203'265.10	
3141.11	Betrieblicher Unterhalt Gemeindestrassen	75'000.00		60'000.00		56'825.35	
3141.20	Baulicher Unterhalt Trottoirs und Fusswege	45'000.00		45'200.00		54'959.40	
3141.31	Baulicher Unterhalt Strassenbeleuchtung	90'000.00		45'000.00		10'486.30	

Funktionale Gliederung		Budget 2025		Budget 2024		Rechnung 2023	
		Aufwand	Ertrag	Aufwand	Ertrag	Aufwand	Ertrag
3141.32	Betrieblicher Unterhalt Strassenbeleuchtung	20'700.00		20'700.00		83'322.17	
3144.10	Unterhalt Hochbauten, Gebäude Werkhof	10'000.00		14'000.00		25'711.85	
3150.00	Unterhalt Büromaschinen und -geräte, Mobiliar					516.90	
3151.00	Unterhalt Maschinen, Geräte, Fahrzeuge	20'000.00		30'000.00		29'186.35	
3158.00	Unterhalt immaterielle Anlagen	10'600.00		10'600.00		6'233.17	
3161.00	Mieten, Benützungskosten Anlagen	2'000.00		2'000.00		1'123.63	
3169.00	Übrige Mieten und Benützungskosten (GIS)	7'800.00		7'000.00		6'907.80	
3170.00	Reisekosten und Spesen	5'500.00		5'500.00		9'207.20	
3190.01	Versicherungsleistungen / Entschädigungen						465.25
3199.00	Übriger Betriebsaufwand					26.95	
3300.00	Planmässige Abschreibungen Sachanlagen	525'400.00		611'000.00		715'673.55	
3632.00	Beiträge an Gemeinden und Gemeindezweckverbände	4'700.00		4'700.00		4'128.15	
3800.00	Ausserordentlicher Personalaufwand			45'000.00			
4240.00	Benützungsgebühren und Dienstleistungen						2'292.85
4260.00	Rückerstattungen Dritter						1'077.00
4290.00	Übrige Entgelte		10'000.00				17'264.70
4411.00	Gewinn aus Verkäufen von Sachanlagen FV						4'500.00
4470.00	Pacht- und Mietzinse Liegenschaften VV						4'050.00
6151	Parkplätze	54'700.00	70'500.00	40'700.00	70'500.00	127'667.14	128'610.30
3101.00	Betriebs-, Verbrauchsmaterial	2'000.00		2'000.00		462.45	
3111.00	Maschinen, Geräte und Fahrzeuge					25'661.20	
3120.00	Ver- und Entsorgung (Wasser und Abwasser Parkplätze)	400.00		400.00			
3130.30	Gebühren Parkuhrenabrechnungen	5'000.00				4'680.54	
3132.00	Honorare externe Berater, Gutachter, Fachexperten etc.					146.20	

Funktionale Gliederung		Budget 2025		Budget 2024		Rechnung 2023	
		Aufwand	Ertrag	Aufwand	Ertrag	Aufwand	Ertrag
3137.10	Pauschalsteuer					-5.95	
3141.00	Unterhalt Parkplätze	16'000.00		7'000.00		44'112.70	
3181.00	Tatsächliche Forderungsverluste					210.00	
3300.00	Planmässige Abschreibungen Sachanlagen	17'300.00		17'300.00		17'400.00	
3511.00	Einlagen in Fonds des EK (für Parkplätze)	14'000.00		14'000.00		35'000.00	
4200.00	Ersatzabgaben für Autoabstellplätze		14'000.00		14'000.00		35'000.00
4240.00	Benützungsgebühren und Dienstleistungen (Parkplatzgebühren) (0%)		47'000.00		47'000.00		84'250.30
4240.01	Parkplatzabgeltung Bootshafen (0%)		9'500.00		9'500.00		9'360.00
6152	Einstellhallen Dorf/Allmendli	81'600.00	107'400.00	107'100.00	85'400.00	74'146.29	123'440.20
3010.00	Löhne des Verwaltungs- und Betriebspersonals	13'100.00		13'000.00		3'444.34	
3050.00	AG-Beiträge AHV, IV, EO, ALV, Verwaltungskosten	800.00		1'300.00		233.38	
3052.00	AG-Beiträge an Pensionskassen	1'300.00		1'300.00		157.49	
3053.00	AG-Beiträge an Unfallversicherungen	100.00		100.00		17.16	
3054.00	AG-Beiträge an Familienzulagekassen	400.00		300.00		51.48	
3055.00	AG-Beiträge an Krankentaggeldversicherungen	100.00		100.00		13.04	
3101.00	Betriebs-, Verbrauchsmaterial	500.00		500.00		32.90	
3120.10	Ver- und Entsorgung Einstellhalle Dorf	6'800.00		6'800.00		4'388.50	
3120.20	Ver- und Entsorgung Einstellhalle Allmendli	5'200.00		5'200.00		3'781.65	
3130.10	Telefonkosten	4'400.00		4'400.00		3'617.20	
3130.30	Gebühren Parkuhrenabrechnungen					4'992.47	
3131.00	Planungen und Projektierungen Dritter	5'000.00		5'000.00			
3134.00	Sachversicherungsprämien (EH Dorf und Allmendli)	7'200.00		6'400.00		7'142.41	
3137.10	Pauschalsteuer	5'000.00		5'000.00		4'127.57	
3141.00	Unterhalt Strassen und Parkplätze	3'000.00		3'000.00		1'421.35	

Funktionale Gliederung		Budget 2025		Budget 2024		Rechnung 2023	
		Aufwand	Ertrag	Aufwand	Ertrag	Aufwand	Ertrag
3144.10	Unterhalt Hochbauten, Gebäude Einstellhalle Dorf	8'200.00		38'200.00		18'402.05	
3144.20	Unterhalt Hochbauten, Gebäude Einstellhalle Allmendli	11'300.00		11'300.00		17'628.51	
3199.00	Übriger Betriebsaufwand	500.00		500.00		-5.21	
3300.00	Planmässige Abschreibungen Sachanlagen	8'700.00		4'700.00		4'700.00	
4240.00	Benützungsgebühren und Dienstleistungen		3'400.00				3'370.00
4240.10	Parkplatzgebühren Einstellhalle Dorf (3.5%)		88'500.00		23'500.00		98'630.55
4240.11	Parkplatzvermietung befristet Einstellhalle Dorf (3.5%)				2'000.00		
4240.12	Parkplatzvermietung unbefristet Einstellhalle Dorf (3.5%)				42'400.00		
4240.20	Parkplatzgebühren Einstellhalle Allmendli (3.5%)		15'500.00		15'500.00		21'439.65
4240.22	Parkplatzvermietung unbefristet Einstellhalle Allmendli (3.5%)				2'000.00		
62	Öffentlicher Verkehr	514'100.00		508'400.00		531'599.80	38'943.00
	<i>Nettoergebnis</i>		<i>514'100.00</i>		<i>508'400.00</i>		<i>492'656.80</i>
621	Bahninfrastruktur	2'900.00		2'900.00		2'900.00	
6215	Bahninfrastruktur	2'900.00		2'900.00		2'900.00	
3660.00	Planmässige Abschreibungen Investitionsbeiträge	2'900.00		2'900.00		2'900.00	
629	Übriger öffentlicher Verkehr	511'200.00		505'500.00		528'699.80	38'943.00
6290	Übriger öffentlicher Verkehr	511'200.00		505'500.00		528'699.80	38'943.00
3614.00	Entschädigungen an öffentliche Unternehmungen	511'200.00		504'000.00		505'234.60	
3634.00	Beiträge an öffentliche Unternehmungen (Abonnementskosten GA-Flexi)					21'965.20	

Funktionale Gliederung		Budget 2025		Budget 2024		Rechnung 2023	
		Aufwand	Ertrag	Aufwand	Ertrag	Aufwand	Ertrag
3660.00	Planmässige Abschreibungen Investitionsbeiträge			1'500.00		1'500.00	
4240.00	Benützungsgebühren und Dienstleistungen (Benützungsgebühren GA-Flexi)						38'943.00
63	Übriger Verkehr	41'200.00		14'200.00		4'200.20	
	<i>Nettoergebnis</i>		<i>41'200.00</i>		<i>14'200.00</i>		<i>4'200.20</i>
633	Sonstige Transportsysteme	41'200.00		14'200.00		4'200.20	
6330	Sonstige Transportsysteme	41'200.00		14'200.00		4'200.20	
3111.00	Maschinen, Geräte und Fahrzeuge	1'500.00		1'500.00			
3120.10	Strom Skilift Langmattli	300.00		300.00		139.75	
3132.00	Honorare externe Berater, Gutachter, Fachexperten etc.	20'800.00		800.00		846.20	
3134.00	Sachversicherungsprämien	600.00		600.00		529.15	
3149.00	Unterhalt übrige Sachanlagen	12'000.00		5'000.00		1'264.40	
3151.00	Unterhalt Maschinen, Geräte, Fahrzeuge	4'000.00		4'000.00		1'420.70	
3637.00	Beiträge an private Haushalte	2'000.00		2'000.00			
7	UMWELTSCHUTZ UND RAUMORDNUNG	4'835'100.00	3'341'400.00	4'771'200.00	3'476'300.00	4'320'597.49	3'132'020.88
71	Wasserversorgung	1'179'400.00	1'179'400.00	1'295'600.00	1'295'600.00	1'093'998.42	1'093'998.42
	<i>Nettoergebnis</i>						
710	Wasserversorgung	1'179'400.00	1'179'400.00	1'295'600.00	1'295'600.00	1'093'998.42	1'093'998.42
7100	Wasserversorgung	1'179'400.00	1'179'400.00	1'295'600.00	1'295'600.00	1'093'998.42	1'093'998.42
3010.00	Löhne des Verwaltungs- und Betriebspersonals	91'000.00		196'200.00		122'948.21	
3049.00	Übrige Zulagen	19'200.00		19'200.00		19'000.00	

Funktionale Gliederung		Budget 2025		Budget 2024		Rechnung 2023	
		Aufwand	Ertrag	Aufwand	Ertrag	Aufwand	Ertrag
3050.00	AG-Beiträge AHV, IV, EO, ALV, Verwaltungskosten	17'300.00		13'900.00		16'673.46	
3052.00	AG-Beiträge an Pensionskassen	27'900.00		19'100.00		11'530.58	
3053.00	AG-Beiträge an Unfallversicherungen	1'800.00		800.00		1'225.99	
3054.00	AG-Beiträge an Familienzulagekassen	4'000.00		3'200.00		3'677.97	
3055.00	AG-Beiträge an Krankentaggeldversicherungen	800.00		800.00		671.41	
3090.00	Aus- und Weiterbildung des Personals	5'000.00		5'000.00		4'365.11	
3101.00	Betriebs-, Verbrauchsmaterial	200.00		200.00		88.59	
3102.00	Drucksachen, Publikationen	600.00		600.00		700.48	
3103.00	Fachliteratur, Zeitschriften					135.02	
3112.00	Kleider, Wäsche, Vorhänge	200.00		200.00			
3113.00	Hardware	500.00		500.00			
3118.00	Immaterielle Anlagen	1'800.00		1'800.00		1'762.30	
3120.00	Ver- und Entsorgung (Strom)	17'500.00		17'500.00		10'342.48	
3120.95	Wasserbezug von anderen Gemeinden (2.5%)	5'000.00		15'000.00		3'949.27	
3130.10	Telefonkosten und Alarmanlage	2'500.00		2'500.00		1'318.68	
3130.20	Porti	600.00		600.00		379.11	
3132.00	Honorare externe Berater, Gutachter, Fachexperten etc.	60'000.00		64'000.00		52'481.07	
3132.10	Honorare externe Fachunterstützung					4'178.00	
3133.00	Informatik-Nutzungsaufwand	2'500.00		6'300.00		2'544.97	
3134.00	Sachversicherungsprämien	5'100.00		5'200.00		5'100.16	
3137.00	Steuern und Abgaben			30'000.00			
3143.11	Baulicher Unterhalt Reservoirs					2'200.92	
3143.12	Betrieblicher Unterhalt Reservoirs	35'000.00		35'000.00		29'357.38	
3143.21	Baulicher Unterhalt Leitungsnetz	20'000.00		20'000.00		3'569.59	
3143.22	Betrieblicher Unterhalt Leitungsnetz	40'000.00		40'000.00		55'169.93	

Funktionale Gliederung		Budget 2025		Budget 2024		Rechnung 2023	
		Aufwand	Ertrag	Aufwand	Ertrag	Aufwand	Ertrag
3143.23	Baulicher Unterhalt Hauszuleitungen	50'000.00		50'000.00		21'415.07	
3143.30	Unterhalt Quellen	5'000.00		5'000.00		10'492.30	
3143.40	Unterhalt öffentliche Brunnen	300.00		300.00		366.99	
3151.00	Unterhalt Maschinen, Geräte, Fahrzeuge	2'000.00		2'000.00		2'084.39	
3158.00	Unterhalt immaterielle Anlagen	4'800.00		4'800.00		5'771.28	
3161.00	Mieten, Benützungskosten Anlagen	200.00		200.00		135.60	
3169.00	Übrige Mieten und Benützungskosten (Vorausbeiträge GIS Daten AG)	7'800.00		7'000.00		6'413.93	
3170.00	Reisekosten und Spesen			1'200.00			
3180.00	Wertberichtigungen auf Forderungen	500.00		500.00			
3192.00	Ertragsausfallentschädigungen	35'000.00		35'000.00		34'207.00	
3199.00	Übriger Betriebsaufwand	200.00		200.00		197.45	
3300.00	Planmässige Abschreibungen Sachanlagen	563'800.00		538'500.00		545'709.43	
3632.00	Beiträge an Gemeinden und Gemeindezweckverbände	2'300.00		2'300.00		2'310.05	
3940.00	kalk. Zinsen und Finanzaufwand (Verrechnung Zinsaufwand Wasseranlagen)	149'000.00		151'000.00		111'524.25	
4240.50	Mengengebühr		450'000.00		450'000.00		450'483.85
4240.60	Grundgebühr		240'000.00		240'000.00		240'311.35
4240.70	Bauwasser		20'000.00		20'000.00		18'484.60
4250.00	Verkäufe, Strom		10'000.00		10'000.00		9'703.80
4290.00	Übrige Entgelte		8'000.00		8'000.00		19'276.07
4510.00	Entnahmen aus Spezialfinanzierungen des EK (Wasserversorgung)		99'000.00		215'200.00		10'207.60
4940.00	Kalk. Zinsen und Finanzertrag (Verrechnung Zinsertrag Wasseranlagen)		35'800.00		35'800.00		28'931.15
4990.10	Kostenbeitrag der Gemeinde an die Löschwasserversorgung (Hydrantenbeitrag)		316'600.00		316'600.00		316'600.00

Funktionale Gliederung		Budget 2025		Budget 2024		Rechnung 2023	
		Aufwand	Ertrag	Aufwand	Ertrag	Aufwand	Ertrag
72	Abwasserbeseitigung	1'494'900.00	1'452'700.00	1'519'600.00	1'477'400.00	1'322'681.07	1'285'605.39
	<i>Nettoergebnis</i>		<i>42'200.00</i>		<i>42'200.00</i>		<i>37'075.68</i>
720	Abwasserbeseitigung	1'494'900.00	1'452'700.00	1'519'600.00	1'477'400.00	1'322'681.07	1'285'605.39
7200	Abwasserbeseitigung	1'452'700.00	1'452'700.00	1'477'400.00	1'477'400.00	1'285'605.39	1'285'605.39
3000.10	Entschädigung Betriebs- und Werkkommission					503.65	
3010.00	Löhne des Verwaltungs- und Betriebspersonals	256'000.00		315'200.00		254'768.96	
3049.00	Übrige Zulagen	22'000.00		22'000.00		22'647.50	
3050.00	AG-Beiträge AHV, IV, EO, ALV, Verwaltungskosten	17'300.00		21'300.00		17'545.05	
3052.00	AG-Beiträge an Pensionskassen	27'900.00		33'100.00		27'085.45	
3053.00	AG-Beiträge an Unfallversicherungen	5'100.00		8'100.00		5'142.07	
3054.00	AG-Beiträge an Familienzulagekassen	4'000.00		5'000.00		4'008.38	
3055.00	AG-Beiträge an Krankentaggeldversicherungen	1'000.00		1'300.00		1'023.33	
3090.00	Aus- und Weiterbildung des Personals	7'500.00		2'500.00		2'575.86	
3099.00	Übriger Personalaufwand	300.00		300.00		607.65	
3100.00	Büromaterial	500.00		500.00		894.43	
3101.00	Betriebs-, Verbrauchsmaterial	50'000.00		50'000.00		33'178.78	
3101.10	Treibstoff	600.00		600.00		376.08	
3102.00	Drucksachen, Publikationen	200.00		200.00		60.46	
3111.00	Maschinen, Geräte und Fahrzeuge	2'000.00				39'515.78	
3112.00	Kleider, Wäsche, Vorhänge	2'000.00		1'500.00		1'625.86	
3120.10	Ver- und Entsorgung ARA	60'000.00		60'000.00		48'571.13	
3120.20	Ver- und Entsorgung Pumpwerke und Regenbecken	25'000.00		25'000.00		18'911.52	
3130.00	Dienstleistungen Dritter, Klärschlammabeseitigung	25'000.00		25'000.00		32'726.06	

Funktionale Gliederung		Budget 2025		Budget 2024		Rechnung 2023	
		Aufwand	Ertrag	Aufwand	Ertrag	Aufwand	Ertrag
3130.10	Telefonkosten und Alarmanlage	5'800.00		5'800.00		6'130.47	
3130.20	Porti	1'000.00		1'000.00		392.11	
3132.00	Honorare externe Berater, Gutachter, Fachexperten etc.	150'000.00		83'000.00		106'302.21	
3132.10	Honorare externe Fachunterstützung					34'729.71	
3133.00	Informatik-Nutzungsaufwand	2'600.00		6'300.00		2'544.97	
3134.00	Sachversicherungsprämien	7'100.00		7'100.00		7'034.67	
3137.00	Steuern und Abgaben			25'000.00		-5'894.80	
3137.10	Pauschalsteuer (Mikroverunreinigung Abgabe an Bund)	57'000.00		53'000.00		53'352.00	
3143.11	Baulicher Unterhalt ARA	5'000.00		5'000.00			
3143.12	Betrieblicher Unterhalt ARA	130'000.00		146'000.00		86'032.88	
3143.21	Baulicher Unterhalt Leitungsnetz	60'000.00		60'000.00		9'657.29	
3143.22	Betrieblicher Unterhalt Leitungsnetz	70'000.00		70'000.00		80'153.45	
3143.31	Baulicher Unterhalt Pumpwerke und Regenklärbecken					1'143.96	
3143.32	Betrieblicher Unterhalt Pumpwerke und Regenklärbecken	43'000.00		43'000.00		27'016.53	
3150.00	Unterhalt Büromaschinen und -geräte, Mobiliar	1'000.00		500.00			
3151.00	Unterhalt Maschinen, Geräte, Fahrzeuge	1'000.00		1'000.00		1'361.68	
3153.00	Informatik-Unterhalt (Hardware)	500.00		500.00			
3158.00	Unterhalt immaterielle Anlagen	4'800.00		4'800.00		5'771.28	
3161.00	Mieten, Benützungskosten Anlagen	1'400.00		1'400.00		135.60	
3169.00	Übrige Mieten und Benützungskosten (Vorausbeiträge GIS Daten AG)	7'800.00		7'000.00		6'413.93	
3170.00	Reisekosten und Spesen	2'000.00		3'000.00		1'757.10	
3180.00	Wertberichtigungen auf Forderungen	500.00		500.00			
3199.00	Übriger Betriebsaufwand					0.02	

Funktionale Gliederung		Budget 2025		Budget 2024		Rechnung 2023	
		Aufwand	Ertrag	Aufwand	Ertrag	Aufwand	Ertrag
3300.00	Planmässige Abschreibungen Sachanlagen	316'200.00		304'300.00		289'439.57	
3632.00	Beiträge an Gemeinden und Gemeindezweckverbände	600.00		600.00		4'097.21	
3940.00	kalk. Zinsen und Finanzaufwand (Verrechnung Zinsaufwand Abwasseranlagen)	79'000.00		77'000.00		56'265.55	
4240.50	Mengengebühr		680'000.00		680'000.00		674'063.24
4240.60	Grundgebühr		420'000.00		420'000.00		426'915.70
4290.00	Übrige Entgelte		2'000.00		2'000.00		39'340.75
4510.00	Entnahmen aus Spezialfinanzierungen des EK (Abwasserbeseitigung)		318'700.00		342'400.00		118'378.75
4940.00	Kalk. Zinsen und Finanzertrag (Verrechnung Zinsertrag Abwasseranlagen)		32'000.00		33'000.00		26'906.95
7202	Abwasserbeseitigung (allgemein)	42'200.00		42'200.00		37'075.68	
3101.00	Betriebs-, Verbrauchsmaterial	4'000.00		4'000.00		823.26	
3120.10	Ver- und Entsorgung öffentliche Toiletten					616.71	
3130.00	Dienstleistungen Dritter (Reinigung öffentliche Toiletten)	32'000.00		32'000.00		34'739.94	
3143.10	Unterhalt öffentliche Toiletten	6'200.00		6'200.00		895.77	
73	Abfallwirtschaft	360'000.00	360'000.00	354'000.00	354'000.00	381'906.71	381'906.71
	<i>Nettoergebnis</i>						
730	Abfallwirtschaft	360'000.00	360'000.00	354'000.00	354'000.00	381'906.71	381'906.71
7300	Abfallwirtschaft	360'000.00	360'000.00	354'000.00	354'000.00	381'906.71	381'906.71
3010.00	Löhne des Verwaltungs- und Betriebspersonals	54'300.00		69'600.00		87'418.28	
3050.00	AG-Beiträge AHV, IV, EO, ALV, Verwaltungskosten	3'600.00		5'000.00		9'886.41	
3052.00	AG-Beiträge an Pensionskassen	4'500.00		6'100.00		6'698.09	

Funktionale Gliederung		Budget 2025		Budget 2024		Rechnung 2023	
		Aufwand	Ertrag	Aufwand	Ertrag	Aufwand	Ertrag
3053.00	AG-Beiträge an Unfallversicherungen	700.00		2'100.00		726.94	
3054.00	AG-Beiträge an Familienzulagekassen	1'200.00		1'200.00		2'180.83	
3055.00	AG-Beiträge an Krankentaggeldversicherungen	300.00		300.00		227.05	
3090.00	Aus- und Weiterbildung des Personals	1'000.00		1'000.00			
3101.00	Betriebs-, Verbrauchsmaterial	3'500.00		3'500.00		3'518.60	
3102.00	Drucksachen, Publikationen	2'700.00		200.00		60.46	
3111.10	Kehrichtcontainer, Sammelbehälter, Geräte	2'500.00				1'270.80	
3120.00	Ver- und Entsorgung	200.00		200.00		64.58	
3130.00	Dienstleistungen Dritter (Häckselservice, Entsorgung von Spezialabfällen, etc.)	68'000.00		68'000.00		69'152.68	
3130.20	Porti	800.00		800.00		432.96	
3134.00	Sachversicherungsprämien	100.00		100.00		52.20	
3144.10	Unterhalt Hochbauten, Gebäude Sammelstellen	1'000.00				3'236.96	
3151.00	Unterhalt Maschinen, Geräte, Fahrzeuge	1'000.00				1'492.01	
3161.00	Mieten, Benützungskosten Anlagen	200.00		200.00		135.60	
3170.00	Reisekosten und Spesen	100.00		100.00			
3181.00	Tatsächliche Forderungsverluste					765.93	
3190.01	Versicherungsleistungen / Entschädigungen						606.90
3199.00	Übriger Betriebsaufwand					945.09	
3300.00	Planmässige Abschreibungen Sachanlagen	16'500.00		16'500.00		16'500.00	
3510.00	Einlagen in Spezialfinanzierungen EK (Abfall)	24'100.00		6'300.00			
3612.00	Entschädigungen an Gemeinden und Gemeindezweckverbände (Entschädigung Kehrichtverwertungsverband NW)	170'000.00		170'000.00		174'852.74	
3940.00	kalk. Zinsen und Finanzaufwand (Verrechnung Zinsaufwand Abfallbeseitigung und Fonds)	3'700.00		2'800.00		2'288.50	
4240.50	Kehrichtabfuhrgebühr KVV NW		80'000.00		80'000.00		80'090.61
4240.51	Gebühr Wägesystem		95'000.00		95'000.00		95'902.75

Funktionale Gliederung		Budget 2025		Budget 2024		Rechnung 2023	
		Aufwand	Ertrag	Aufwand	Ertrag	Aufwand	Ertrag
4240.52	Gemeindegebühr		155'000.00		150'000.00		154'656.00
4240.90	Übrige Entsorgungsgebühren (u.a. RUAG, etc.)		2'000.00		3'000.00		2'882.98
4510.00	Entnahmen aus Spezialfinanzierungen des EK (Abfall)						19'341.46
4601.03	Hundesteuer		16'000.00		14'000.00		16'384.00
4612.00	Entschädigungen von Gemeinden und Gemeindezweckverbänden (Entschädigungen Kostenanteil Kehrriechverwertungsverband NW)		12'000.00		12'000.00		12'042.01
74	Verbauungen	536'500.00		551'500.00		435'271.49	
	<i>Nettoergebnis</i>		<i>536'500.00</i>		<i>551'500.00</i>		<i>435'271.49</i>
741	Gewässerverbauungen	506'500.00		516'500.00		435'271.49	
7410	Gewässerverbauungen	506'500.00		516'500.00		435'271.49	
3000.10	Entschädigung Wildbachkommission	3'500.00		3'500.00		3'360.00	
3010.00	Löhne des Verwaltungs- und Betriebspersonals	30'000.00		15'000.00		27'674.11	
3050.00	AG-Beiträge AHV, IV, EO, ALV, Verwaltungskosten	1'300.00		900.00		1'126.64	
3052.00	AG-Beiträge an Pensionskassen	800.00		1'500.00		754.39	
3053.00	AG-Beiträge an Unfallversicherungen	100.00				83.22	
3054.00	AG-Beiträge an Familienzulagekassen	500.00				248.05	
3055.00	AG-Beiträge an Krankentaggeldversicherungen	100.00				63.01	
3102.00	Drucksachen, Publikationen	500.00		500.00		96.20	
3120.00	Ver- und Entsorgung	100.00		100.00		58.75	
3130.20	Porti					408.50	
3132.00	Honorare externe Berater, Gutachter, Fachexperten etc.	8'000.00		38'000.00			
3142.00	Unterhalt Wasserbau, baulicher Unterhalt Bachverbauung	220'000.00		220'000.00		194'197.10	

Funktionale Gliederung		Budget 2025		Budget 2024		Rechnung 2023	
		Aufwand	Ertrag	Aufwand	Ertrag	Aufwand	Ertrag
3161.00	Mieten, Benützungskosten Anlagen	200.00		200.00		146.02	
3199.00	Übriger Betriebsaufwand	1'500.00		1'500.00		1'555.50	
3300.00	Planmässige Abschreibungen Sachanlagen	239'900.00		235'300.00		205'500.00	
742	Lawinenverbauungen	30'000.00		35'000.00			
7420	Schutzverbauungen, Lawinenverbauungen	30'000.00		35'000.00			
3132.00	Honorare externe Berater, Gutachter, Fachexperten etc.	10'000.00		20'000.00			
3143.00	Unterhalt übrige Tiefbauten	20'000.00		15'000.00			
75	Arten- und Landschaftsschutz	35'500.00	6'300.00	35'500.00	6'300.00	28'636.15	6'182.00
	<i>Nettoergebnis</i>		<i>29'200.00</i>		<i>29'200.00</i>		<i>22'454.15</i>
750	Arten- und Landschaftsschutz	35'500.00	6'300.00	35'500.00	6'300.00	28'636.15	6'182.00
7500	Arten- und Landschaftsschutz	35'500.00	6'300.00	35'500.00	6'300.00	28'636.15	6'182.00
3140.00	Neophytenbekämpfung auf Grundstücken	10'000.00		10'000.00		6'702.15	
3199.00	Übriger Betriebsaufwand	500.00		500.00			
3637.00	Beiträge an private Haushalte (Bewirtschaftungsbeiträge für Feucht- und Trockenwiesen)	25'000.00		25'000.00		21'934.00	
4610.00	Entschädigungen vom Bund (Bewirtschaftungsbeiträge für Feucht- und Trockenwiesen)		6'300.00		6'300.00		6'182.00
76	Bekämpfung von Umweltverschmutzung	557'700.00	323'000.00	554'200.00	323'000.00	632'025.63	320'000.00
	<i>Nettoergebnis</i>		<i>234'700.00</i>		<i>231'200.00</i>		<i>312'025.63</i>
769	Bekämpfung von Umweltverschmutzung n.a.g.	557'700.00	323'000.00	554'200.00	323'000.00	632'025.63	320'000.00

Funktionale Gliederung		Budget 2025		Budget 2024		Rechnung 2023	
		Aufwand	Ertrag	Aufwand	Ertrag	Aufwand	Ertrag
7690	Bekämpfung von Umweltverschmutzung n.a.g.	542'700.00	320'000.00	542'700.00	320'000.00	630'491.01	320'000.00
3010.00	Löhne des Verwaltungs- und Betriebspersonals	25'000.00		25'000.00		4'907.39	
3050.00	AG-Beiträge AHV, IV, EO, ALV, Verwaltungskosten	2'500.00		2'500.00		195.22	
3052.00	AG-Beiträge an Pensionskassen	1'500.00		1'500.00		134.24	
3053.00	AG-Beiträge an Unfallversicherungen	200.00		200.00		14.35	
3054.00	AG-Beiträge an Familienzulagekassen	500.00		500.00		43.06	
3055.00	AG-Beiträge an Krankentaggeldversicherungen	100.00		100.00		10.91	
3132.00	Honorare externe Berater, Gutachter, Fachexperten etc.	20'000.00		20'000.00		25'705.71	
3199.00	Übriger Betriebsaufwand					3'771.00	
3610.00	Entschädigungen an Bund (Beitrag Unterhalt Lärmsanierung A2; 25 Jahre)	124'000.00		124'000.00		124'000.00	
3636.00	Beiträge an private Organisationen ohne Erwerbszweck					102'809.13	
3660.00	Planmässige Abschreibungen Investitionsbeiträge (Sanierung Lärmschutzgalerie)	368'900.00		368'900.00		368'900.00	
4893.00	Entnahmen aus Vorfinanzierungen des EK		320'000.00		320'000.00		320'000.00
7691	Ölwehr	15'000.00	3'000.00	11'500.00	3'000.00	1'534.62	
3010.00	Funktionsentschädigungen / Gehälter	2'200.00		2'200.00		252.04	
3010.20	Einsatzentschädigungen	3'000.00		3'000.00			
3010.40	Ausbildungskurs- und Übungsentschädigungen	1'800.00		1'400.00		1'250.00	
3050.00	AG-Beiträge AHV, IV, EO, ALV, Verwaltungskosten					16.09	
3052.00	AG-Beiträge an Pensionskassen	100.00		100.00		10.86	
3053.00	AG-Beiträge an Unfallversicherungen					1.18	

Funktionale Gliederung		Budget 2025		Budget 2024		Rechnung 2023	
		Aufwand	Ertrag	Aufwand	Ertrag	Aufwand	Ertrag
3054.00	AG-Beiträge an Familienzulagekassen					3.55	
3055.00	AG-Beiträge an Krankentaggeldversicherungen					0.90	
3099.00	Übriger Personalaufwand	400.00		300.00			
3101.00	Betriebs-, Verbrauchsmaterial	3'500.00		1'500.00			
3111.00	Maschinen, Geräte und Fahrzeuge	2'000.00		1'000.00			
3130.00	Dienstleistungen Dritter (Entsorgungskosten)	1'000.00		1'000.00			
3151.00	Unterhalt Maschinen, Geräte, Fahrzeuge	1'000.00		1'000.00			
4240.00	Benützungsgebühren und Dienstleistungen (verrechenbare Ölwehreinsätze)		3'000.00		3'000.00		
77	Übriger Umweltschutz	529'500.00	20'000.00	377'700.00	20'000.00	351'390.82	44'328.36
	<i>Nettoergebnis</i>		<i>509'500.00</i>		<i>357'700.00</i>		<i>307'062.46</i>
771	Friedhof und Bestattung	433'900.00	20'000.00	249'000.00	20'000.00	241'753.87	20'800.00
7710	Friedhof und Bestattung	433'900.00	20'000.00	249'000.00	20'000.00	241'753.87	20'800.00
3000.10	Entschädigung Friedhofkommission					30.00	
3010.00	Löhne des Verwaltungs- und Betriebspersonals	58'400.00		44'500.00		47'449.94	
3049.00	Übrige Zulagen	2'500.00		4'500.00			
3050.00	AG-Beiträge AHV, IV, EO, ALV, Verwaltungskosten	3'800.00		2'900.00		3'234.24	
3052.00	AG-Beiträge an Pensionskassen	4'100.00		3'100.00		2'173.15	
3053.00	AG-Beiträge an Unfallversicherungen	600.00		1'300.00		238.09	
3054.00	AG-Beiträge an Familienzulagekassen	900.00		700.00		713.22	
3055.00	AG-Beiträge an Krankentaggeldversicherungen	200.00		200.00		180.76	
3090.00	Aus- und Weiterbildung des Personals	1'000.00		1'000.00			
3101.00	Betriebs-, Verbrauchsmaterial	2'000.00		1'500.00		1'075.10	
3111.00	Maschinen, Geräte und Fahrzeuge	5'000.00		1'000.00		34'264.40	

Funktionale Gliederung		Budget 2025		Budget 2024		Rechnung 2023	
		Aufwand	Ertrag	Aufwand	Ertrag	Aufwand	Ertrag
3120.10	Ver- und Entsorgung Friedhof	9'500.00		9'500.00		7'463.00	
3130.00	Dienstleistungen Dritter, Bestattungskosten	60'000.00		46'000.00		40'750.85	
3131.00	Planungen und Projektierungen Dritter	2'000.00					
3134.00	Sachversicherungsprämien	1'100.00		1'000.00		997.47	
3143.10	Unterhalt Friedhofanlage	191'000.00		63'000.00		28'656.15	
3144.10	Unterhalt Hochbauten, Gebäude Friedhofhalle und Friedhofmagazin	21'000.00		1'000.00		8'246.70	
3151.00	Unterhalt Maschinen, Geräte, Fahrzeuge	2'000.00		1'000.00		213.50	
3170.00	Reisekosten und Spesen	600.00		600.00		41.50	
3199.00	Übriger Betriebsaufwand	500.00		500.00		225.80	
3300.00	Planmässige Abschreibungen Sachanlagen	67'700.00		65'700.00		65'800.00	
4240.00	Benützungsgebühren und Dienstleistungen (Mietgebühr Gräber, Bestattungsgebühren Auswärtige, Inschriften Gemein.grab)		20'000.00		20'000.00		20'800.00
779	Übriger Umweltschutz	95'600.00		128'700.00		109'636.95	23'528.36
7790	Übriger Umweltschutz	95'600.00		128'700.00		109'636.95	23'528.36
3000.10	Entschädigung Energiestadtcommission	7'000.00		7'000.00		5'700.00	
3050.00	AG-Beiträge AHV, IV, EO, ALV, Verwaltungskosten	500.00		500.00		184.90	
3053.00	AG-Beiträge an Unfallversicherungen					16.00	
3054.00	AG-Beiträge an Familienzulagekassen					35.20	
3055.00	AG-Beiträge an Krankentaggeldversicherungen					10.60	
3102.00	Drucksachen, Publikationen	2'000.00		2'000.00		449.40	
3103.00	Fachliteratur, Zeitschriften					54.00	
3130.00	Dienstleistungen Dritter (Umwelt-Baustelleninspektorat, etc.)	3'300.00		3'300.00		908.60	
3130.20	Porti			500.00			

Funktionale Gliederung		Budget 2025		Budget 2024		Rechnung 2023	
		Aufwand	Ertrag	Aufwand	Ertrag	Aufwand	Ertrag
3132.00	Honorare externe Berater, Gutachter, Fachexperten etc.	4'000.00		4'000.00		9'104.95	
3199.00	Übriger Betriebsaufwand	1'500.00		1'500.00		535.90	
3199.10	Anlässe Energiestadt	8'000.00		8'000.00		5'016.15	
3199.30	Projekte Energiestadt	8'000.00		41'000.00		15'702.20	
3300.00	Planmässige Abschreibungen Sachanlagen	6'300.00		6'300.00		6'400.00	
3632.00	Beiträge an Gemeinden und Gemeindezweckverbände	3'000.00		2'600.00		3'000.00	
3637.00	Beiträge an private Haushalte (inkl. Beiträge an Firmen)	52'000.00		52'000.00		62'519.05	
4631.00	Beiträge von Kantonen und Konkordaten						23'528.36
79	Raumordnung	141'600.00		83'100.00		74'687.20	
	<i>Nettoergebnis</i>		<i>141'600.00</i>		<i>83'100.00</i>		<i>74'687.20</i>
790	Raumordnung	141'600.00		83'100.00		74'687.20	
7900	Raumordnung	141'600.00		83'100.00		74'687.20	
3000.10	Entschädigung Baukommission	17'000.00		17'000.00		19'580.00	
3050.00	AG-Beiträge AHV, IV, EO, ALV, Verwaltungskosten	2'100.00		2'100.00		1'857.20	
3053.00	AG-Beiträge an Unfallversicherungen					23.70	
3054.00	AG-Beiträge an Familienzulagekassen	200.00		200.00		240.55	
3055.00	AG-Beiträge an Krankentaggeldversicherungen					14.25	
3102.00	Drucksachen, Publikationen	3'000.00		3'000.00		958.55	
3103.00	Fachliteratur, Zeitschriften	300.00		300.00			
3130.00	Dienstleistungen Dritter	104'000.00		45'000.00		39'218.65	
3130.20	Porti			500.00			
3132.00	Honorare externe Berater, Gutachter, Fachexperten etc.	2'000.00		2'000.00		2'299.00	

Funktionale Gliederung		Budget 2025		Budget 2024		Rechnung 2023	
		Aufwand	Ertrag	Aufwand	Ertrag	Aufwand	Ertrag
3169.00	Übrige Mieten und Benützungskosten (GIS)	7'000.00		7'000.00		6'907.80	
3199.00	Übriger Betriebsaufwand	3'000.00		3'000.00		830.20	
3636.00	Beiträge an private Organisationen ohne Erwerbszweck	3'000.00		3'000.00		2'757.30	
8	VOLKSWIRTSCHAFT	52'900.00	25'100.00	59'900.00	25'100.00	48'924.25	30'734.00
81	Landwirtschaft	1'500.00		1'500.00		2'719.50	
	<i>Nettoergebnis</i>		<i>1'500.00</i>		<i>1'500.00</i>		<i>2'719.50</i>
813	Produktionsverbesserung Vieh	1'200.00		1'200.00		2'719.50	
8130	Landwirtschaftliche Produktionsverbesserung Vieh	1'200.00		1'200.00		2'719.50	
3010.00	Löhne des Verwaltungs- und Betriebspersonals (Viehzählungen)	1'000.00		1'000.00		542.50	
3170.00	Reisekosten und Spesen	100.00		100.00		77.00	
3636.00	Beiträge an private Organisationen ohne Erwerbszweck	100.00		100.00		2'100.00	
817	Soziale Massnahmen	300.00		300.00			
8170	Soziale Massnahmen	300.00		300.00			
3636.00	Beiträge an private Organisationen ohne Erwerbszweck	300.00		300.00			
83	Jagd und Fischerei		100.00		100.00		48.00
	<i>Nettoergebnis</i>	<i>100.00</i>		<i>100.00</i>		<i>48.00</i>	
830	Jagd und Fischerei		100.00		100.00		48.00
8300	Jagd und Fischerei		100.00		100.00		48.00

Funktionale Gliederung		Budget 2025		Budget 2024		Rechnung 2023	
		Aufwand	Ertrag	Aufwand	Ertrag	Aufwand	Ertrag
4120.00	Konzessionen		100.00		100.00		48.00
84	Tourismus	26'000.00	25'000.00	26'000.00	25'000.00	24'980.95	30'686.00
	<i>Nettoergebnis</i>		<i>1'000.00</i>		<i>1'000.00</i>	<i>5'705.05</i>	
840	Tourismus	26'000.00	25'000.00	26'000.00	25'000.00	24'980.95	30'686.00
8400	Tourismus	26'000.00	25'000.00	26'000.00	25'000.00	24'980.95	30'686.00
3631.00	Beiträge an Kantone und Konkordate (Inkassogebühr kommunale Tourismusabgabe)	2'500.00		2'500.00		1'002.40	
3636.00	Beiträge an private Organisationen ohne Erwerbszweck	23'500.00		23'500.00		23'978.55	
4631.00	Beiträge von Kantonen und Konkordaten (Kommunale Tourismusabgabe, kantonales Inkasso)		25'000.00		25'000.00		30'686.00
85	Industrie, Gewerbe, Handel	25'400.00		32'400.00		21'223.80	
	<i>Nettoergebnis</i>		<i>25'400.00</i>		<i>32'400.00</i>		<i>21'223.80</i>
850	Industrie, Gewerbe, Handel	25'400.00		32'400.00		21'223.80	
8500	Industrie, Gewerbe, Handel	25'400.00		32'400.00		21'223.80	
3000.10	Entschädigung Wirtschaftskommission	8'500.00		10'500.00		9'420.00	
3050.00	AG-Beiträge AHV, IV, EO, ALV, Verwaltungskosten					18.25	
3053.00	AG-Beiträge an Unfallversicherungen					1.40	
3054.00	AG-Beiträge an Familienzulagekassen					3.65	
3055.00	AG-Beiträge an Krankentaggeldversicherungen					1.10	
3199.00	Übriger Betriebsaufwand	1'500.00		1'500.00		666.40	
3199.10	Anlässe Wirtschaftskommission	10'400.00		15'400.00		7'163.00	

Funktionale Gliederung		Budget 2025		Budget 2024		Rechnung 2023	
		Aufwand	Ertrag	Aufwand	Ertrag	Aufwand	Ertrag
3632.00	Beiträge an Gemeinden und Gemeindezweckverbände	1'000.00		1'000.00			
3636.00	Beiträge an private Organisationen ohne Erwerbszweck	4'000.00		4'000.00		3'950.00	
9	FINANZEN UND STEUERN	14'017'700.00	43'683'000.00	14'394'100.00	35'179'000.00	14'135'806.62	34'762'186.06
91	Steuern	1'016'200.00	40'269'200.00	996'200.00	32'734'200.00	1'236'135.34	34'529'670.00
	<i>Nettoergebnis</i>	<i>39'253'000.00</i>		<i>31'738'000.00</i>		<i>33'293'534.66</i>	
910	Steuern	1'016'200.00	40'269'200.00	996'200.00	32'734'200.00	1'236'135.34	34'529'670.00
9100	Steuern	720'000.00	39'973'000.00	700'000.00	32'438'000.00	856'041.19	34'149'575.85
3180.00	Wertberichtigungen auf Forderungen					-122'000.00	
3181.00	Tatsächliche Forderungsverluste	120'000.00		80'000.00		288'808.50	
3499.00	Vergütungszinsen / Zins auf Steuerrückstellungen	10'000.00		30'000.00		-899.20	
3611.00	Entschädigungen an Kantone und Konkordate	590'000.00		590'000.00		690'131.89	
4000.00	Einkommenssteuern natürliche Personen		21'170'000.00		18'681'000.00		18'572'033.55
4001.00	Vermögenssteuer natürliche Personen		10'250'000.00		8'690'000.00		9'611'923.70
4002.00	Quellensteuer natürliche Personen		654'000.00		654'000.00		1'126'778.85
4008.00	Personensteuer		184'000.00		184'000.00		195'950.00
4010.00	Gewinnsteuern juristische Personen		6'900'000.00		3'414'000.00		3'726'469.35
4011.00	Kapitalsteuern juristische Personen		805'000.00		805'000.00		767'005.00
4270.00	Bussen						122'888.05
4290.00	Übrige Entgelte						14'139.75
4401.00	Verzugszinsen auf Steuerforderungen		10'000.00		10'000.00		12'387.60
9101	Feuerwehrsteuern	296'200.00	296'200.00	296'200.00	296'200.00	380'094.15	380'094.15
3180.00	Wertberichtigungen auf Forderungen					2'000.00	

Funktionale Gliederung		Budget 2025		Budget 2024		Rechnung 2023	
		Aufwand	Ertrag	Aufwand	Ertrag	Aufwand	Ertrag
3181.00	Tatsächliche Forderungsverluste	5'000.00		5'000.00		6'056.65	
3499.00	Übriger Finanzaufwand	500.00		500.00		-372.25	
3611.00	Entschädigungen an Kantone und Konkordate					6'654.31	
3990.00	Interne Verrechnung Feuerwehrsteuer	290'700.00		290'700.00		365'755.44	
4002.00	Quellensteuer natürliche Personen		36'000.00		36'000.00		57'729.15
4008.00	Feuerwehr Ersatzabgabe		260'000.00		260'000.00		318'872.65
4270.00	Bussen						2'942.15
4290.00	Übrige Entgelte						335.65
4401.00	Verzugszinsen auf Steuerforderungen		200.00		200.00		214.55
93	Finanz- und Lastenausgleich	12'752'300.00	94'400.00	12'871'600.00	120'700.00	12'660'725.00	122'929.00
	<i>Nettoergebnis</i>		<i>12'657'900.00</i>		<i>12'750'900.00</i>		<i>12'537'796.00</i>
930	Finanz- und Lastenausgleich	12'752'300.00	94'400.00	12'871'600.00	120'700.00	12'660'725.00	122'929.00
9300	Finanz- und Lastenausgleich	12'752'300.00	94'400.00	12'871'600.00	120'700.00	12'660'725.00	122'929.00
3622.70	Finanzkraftausgleich von Gemeinden an Gemeinden	11'211'200.00		10'964'000.00		11'204'901.00	
3622.80	Lastenausgleich von Gemeinden an Gemeinden	1'541'100.00		1'907'600.00		1'455'824.00	
4621.60	Lastenausgleich des Kantons (Normausgleich Wildbachverbauungen)		73'200.00		86'800.00		90'008.00
4622.80	Lastenausgleich von Gemeinden an Gemeinden, Wildbachverbauungen		21'200.00		33'900.00		32'921.00
95	Übrige Ertragsanteile		2'950'000.00		1'700'000.00		5'188'370.20
	<i>Nettoergebnis</i>	<i>2'950'000.00</i>		<i>1'700'000.00</i>		<i>5'188'370.20</i>	
950	Übrige Ertragsanteile		2'950'000.00		1'700'000.00		5'188'370.20
9500	Übrige Ertragsanteile		2'950'000.00		1'700'000.00		5'188'370.20

Funktionale Gliederung		Budget 2025		Budget 2024		Rechnung 2023	
		Aufwand	Ertrag	Aufwand	Ertrag	Aufwand	Ertrag
4462.00	Zweckverbände, selbständige und unselbständige Gemeindebetriebe		200'000.00		200'000.00		204'955.70
4601.01	Grundstückgewinnsteuer		2'750'000.00		1'500'000.00		4'983'414.50
96	Vermögens- und Schuldenverwaltung	249'200.00	363'400.00	526'300.00	618'100.00	238'946.28	442'507.27
	<i>Nettoergebnis</i>	<i>114'200.00</i>		<i>91'800.00</i>		<i>203'560.99</i>	
961	Zinsen	155'300.00	232'400.00	156'300.00	231'100.00	144'472.60	291'310.12
9610	Zinsen	155'300.00	232'400.00	156'300.00	231'100.00	144'472.60	291'310.12
3400.00	Verzinsung laufende Verbindlichkeiten	100.00		100.00			
3406.00	Verzinsung langfristig Finanzverbindlichkeiten	85'200.00		85'200.00		84'043.35	
3409.00	Übrige Passivzinsen	2'200.00		2'200.00		4'591.15	
3940.00	kalk. Zinsen und Finanzaufwand (interne Verrechnung Spezialfinanzierungen)	67'800.00		68'800.00		55'838.10	
4400.00	Zinsen flüssige Mittel		500.00		100.00		1'312.02
4401.00	Zinsen Forderungen und Kontokorrente						463.55
4402.00	Zinsen kurzfristige Finanzanlagen		200.00		200.00		119'456.25
4940.00	Kalk. Zinsen und Finanzertrag (interne Verrechnung Spezialfinanzierungen)		231'700.00		230'800.00		170'078.30
963	Liegenschaften des Finanzvermögens	93'900.00	131'000.00	370'000.00	387'000.00	94'473.68	151'197.15
9630	Liegenschaften des Finanzvermögens	93'900.00	131'000.00	370'000.00	387'000.00	94'473.68	151'197.15
3134.00	Sachversicherungsprämien	1'200.00				1'195.63	
3430.00	Baulicher Unterhalt Liegenschaften FV					1'171.55	
3430.10	Baulicher Unterhalt Werkhofstrasse 2	2'000.00		2'000.00		17'313.50	
3430.20	Baulicher Unterhalt Seestrasse 100	8'700.00		212'500.00		4'931.15	
3430.30	Baulicher Unterhalt Infrastrukturbau Rössliplatz	2'000.00		74'000.00		1'649.55	
3430.40	Baulicher Unterhalt Schulhausstrasse 13a	6'000.00		2'000.00		1'277.75	

Funktionale Gliederung		Budget 2025		Budget 2024		Rechnung 2023	
		Aufwand	Ertrag	Aufwand	Ertrag	Aufwand	Ertrag
3430.70	Baulicher Unterhalt Zwydenweg 1 / Rosenchalet	2'000.00		2'000.00			
3430.80	Baulicher Unterhalt Seestrasse 24 / Verkehrshüsli	2'000.00		6'000.00		49'014.10	
3431.10	Unterhalt Werkhofstrasse 2	2'000.00		2'000.00		323.10	
3431.20	Unterhalt Seestrasse 100	1'000.00		1'000.00		1'037.95	
3431.30	Unterhalt Infrastrukturbau Rössliplatz	1'000.00		4'000.00		3'177.40	
3431.40	Unterhalt Schulhausstrasse 13a	6'800.00		6'800.00		226.20	
3431.80	Unterhalt Seestasse 24 / Verkehrshüsli	2'000.00		2'000.00			
3439.00	Übriger Liegenschaftsaufwand FV					267.70	
3439.10	Ver- und Entsorgung Werkhofstrasse 2	4'000.00		2'000.00		2'843.90	
3439.20	Ver- und Entsorgung Seestrasse 100					4'346.10	
3439.30	Ver- und Entsorgung Infrastrukturbau Rössliplatz	2'000.00		2'000.00		1'160.30	
3439.40	Ver- und Entsorgung Schulhausstrasse 13a					2'838.30	
3439.80	Ver- und Entsorgung Seestrasse 24 / Verkehrshüsli	2'000.00		2'000.00			
3439.90	Gebäudeversicherungsprämien	1'200.00		1'700.00		1'699.50	
3441.00	Wertberichtigung Sachanlagen FV	48'000.00		48'000.00			
4430.00	Pacht- und Mietzinse Liegenschaften FV		131'000.00		136'000.00		151'197.15
4443.00	Marktwertanpassungen Liegenschaften				251'000.00		
97	Rückvergütungen		6'000.00		6'000.00		6'226.20
	<i>Nettoergebnis</i>	<i>6'000.00</i>		<i>6'000.00</i>		<i>6'226.20</i>	
971	Rückverteilungen aus CO2-Abgabe		6'000.00		6'000.00		6'226.20
9710	Rückverteilungen		6'000.00		6'000.00		6'226.20
4690.00	Rückverteilungen CO2-Abgabe		6'000.00		6'000.00		6'226.20

Funktionale Gliederung		Budget 2025		Budget 2024		Rechnung 2023	
		Aufwand	Ertrag	Aufwand	Ertrag	Aufwand	Ertrag
99	Nicht aufgeteilte Posten						-5'527'516.61
	<i>Nettoergebnis</i>						<i>5'527'516.61</i>
999	Abschluss						-5'527'516.61
9990	Abschluss						-5'527'516.61
9000.00	Ertragsüberschuss						-5'527'516.61
		42'856'400.00	49'113'600.00	41'663'400.00	40'636'900.00	40'932'830.46	40'932'830.46
	Gesamtergebnis	6'257'200.00			1'026'500.00		
		49'113'600.00	49'113'600.00	41'663'400.00	41'663'400.00	40'932'830.46	40'932'830.46

Funktionale Gliederung		Budget 2025		Budget 2024		Rechnung 2023	
		Ausgaben	Einnahmen	Ausgaben	Einnahmen	Ausgaben	Einnahmen
0	ALLGEMEINE VERWALTUNG	597'000.00		355'000.00		253'229.55	
02	Allgemeine Dienste	597'000.00		355'000.00		253'229.55	
022	Übrige allgemeine Dienste	60'000.00					
0220	Übrige allgemeine Dienste	60'000.00					
INV-00335	Ersatz Telefonanlage	60'000.00					
5060.00	Mobilien	60'000.00					
029	Übrige Verwaltungsliegenschaften	537'000.00		355'000.00		253'229.55	
0290	Übrige Verwaltungsliegenschaften	537'000.00		355'000.00		253'229.55	
INV-00302	Erneuerung Schliessanlagen Gesamtkonzept	200'000.00		200'000.00		222'369.40	
5040.00	Hochbauten	200'000.00		200'000.00		222'369.40	
INV-00303	Sanierungskonzept öffentliche Anlagen Allmendli					30'860.15	
5040.00	Hochbauten					30'860.15	
INV-00310	Einlage in Erneuerungsfonds STWEG Seestrasse 65	5'000.00		5'000.00			
5040.00	Hochbauten	5'000.00		5'000.00			
INV-00318	Instandsetzung Loppersaal, Projektierung	212'000.00		150'000.00			
5040.00	Hochbauten	212'000.00		150'000.00			
INV-00339	Aufsitz Kehrsaugmaschine mit Hochdruckr.	120'000.00					
5060.02	Fahrzeuge	120'000.00					
1	ÖFFENTLICHE ORDNUNG UND SICHERHEIT, VERTEIDIGUNG			250'000.00	120'000.00	158'640.60	
15	Feuerwehr			250'000.00	120'000.00	158'640.60	
150	Feuerwehr			250'000.00	120'000.00	158'640.60	

Funktionale Gliederung		Budget 2025		Budget 2024		Rechnung 2023	
		Ausgaben	Einnahmen	Ausgaben	Einnahmen	Ausgaben	Einnahmen
1500	Feuerwehr			250'000.00	120'000.00	158'640.60	
INV-00280	Ersatzbeschaffung Kleinlöschfahrzeug			150'000.00	120'000.00	158'640.60	
5060.02	Feuerwehr Fahrzeuge			150'000.00		158'640.60	
6340.00	Öffentliche Unternehmungen				120'000.00		
INV-00312	Autarke Alarmierung, Antenne inkl. Pager			60'000.00			
5090.00	Feuerwehr Maschinen/Geräte			60'000.00			
INV-00313	Generator für Notstromversorgung FW Lokal			40'000.00			
5090.00	Feuerwehr Maschinen/Geräte			40'000.00			
2	BILDUNG	10'185'000.00		9'988'000.00		3'079'790.95	
21	Obligatorische Schule	10'185'000.00		9'988'000.00		3'079'790.95	
217	Schulliegenschaften	10'060'000.00		9'750'000.00		3'027'198.10	
2170	Schulliegenschaften	10'060'000.00		9'750'000.00		3'027'198.10	
INV-00242	Sanierung altes Schulhaus Dorf			50'000.00			
5040.00	Hochbauten			50'000.00			
INV-00284	Medientechnik Aula					67'898.00	
5060.00	Mobilien					67'898.00	
INV-00285	Planungsmandat Schulraum					220'499.00	
5040.00	Hochbauten					220'499.00	
INV-00304	Sanierung Sportplatz Grossmatt	1'700'000.00		600'000.00		55'713.90	
5040.00	Hochbauten	1'700'000.00		600'000.00		55'713.90	
INV-00305	Schulraum Matt	7'850'000.00		9'000'000.00		763'087.20	
5040.00	Hochbauten	7'850'000.00		9'000'000.00		763'087.20	

Funktionale Gliederung		Budget 2025		Budget 2024		Rechnung 2023	
		Ausgaben	Einnahmen	Ausgaben	Einnahmen	Ausgaben	Einnahmen
INV-00311	Dorfplatz 2					1'920'000.00	
5040.00	Hochbauten					1'920'000.00	
INV-00316	Sportrasenmäher	80'000.00					
5060.00	Mobilien	80'000.00					
INV-00333	Optimierung Retention Flachdach, PV-Anlage SH Grossmatt			100'000.00			
5040.00	Hochbauten			100'000.00			
INV-00340	Feuerwehruzufahrt Schulhäuser Matt	200'000.00					
5010.00	Strassen	200'000.00					
INV-00341	Ballfang und Beleuchtung Sportplatz Dorf	205'000.00					
5030.00	Übriger Tiefbau	205'000.00					
INV-00350	Ersatz WLAN GrossmattFr. 25'000	25'000.00					
5060.00	Mobilien	25'000.00					
219	Übrige obligatorische Schule	125'000.00		238'000.00		52'592.85	
2190	Schulleitung und Schulverwaltung	125'000.00		238'000.00		52'592.85	
INV-00120	Jährliche Informatik Investitionen Schule	85'000.00		60'000.00		52'592.85	
5060.00	Mobilien, Geräte, Fahrzeuge, Maschinen	10'000.00					
5090.01	Ersatz Hardware	75'000.00		60'000.00		52'592.85	
INV-00327	Neuer Schulbus			90'000.00			
5060.00	Mobilien, Geräte, Fahrzeuge, Maschinen			90'000.00			
INV-00328	Schulzimmer Einrichtung	40'000.00		40'000.00			
5060.00	Mobilien, Geräte, Fahrzeuge, Maschinen	40'000.00		40'000.00			
INV-00329	Laptops Mittelstufe 1			48'000.00			
5060.00	Mobilien, Geräte, Fahrzeuge, Maschinen			48'000.00			

Funktionale Gliederung		Budget 2025		Budget 2024		Rechnung 2023	
		Ausgaben	Einnahmen	Ausgaben	Einnahmen	Ausgaben	Einnahmen
3	KULTUR, SPORT UND FREIZEIT, KIRCHE	179'800.00		573'000.00	190'000.00	71'945.22	
34	Sport und Freizeit	179'800.00		573'000.00	190'000.00	71'945.22	
342	Freizeit	179'800.00		573'000.00	190'000.00	71'945.22	
3420	Freizeit	179'800.00		390'000.00	190'000.00	39'829.47	
INV-00110	Wanderwege	110'000.00		110'000.00		10'393.09	
5010.01	Wanderwegsnetz	110'000.00		110'000.00		10'393.09	
INV-00246	Revitalisierung Seeufer Kurplatz			280'000.00	190'000.00	29'436.38	
5030.00	Übriger Tiefbau			280'000.00		29'436.38	
6300.00	Bund				80'000.00		
6310.00	Kantone und Konkordate				110'000.00		
INV-00337	Investitionsbeitrag an Kanton Bikewege NW	19'800.00					
5610.00	Kanton und Konkordate	19'800.00					
INV-00345	Ersatz Brücke Bereich Kellen / Hungermatt (Steinibach)	50'000.00					
5010.01	Wanderwegsnetz	50'000.00					
3421	Hergiswiler Badi			183'000.00		32'115.75	
INV-00288	Teilersatz Wärmepumpen Badi			183'000.00		32'115.75	
5040.00	Investitionen Badi			183'000.00		32'115.75	
6	VERKEHR	2'075'000.00		2'365'000.00		1'417'326.07	
61	Strassenverkehr	2'075'000.00		2'365'000.00		1'417'326.07	
615	Gemeindestrassen	2'075'000.00		2'365'000.00		1'417'326.07	
6150	Gemeindestrassen	2'075'000.00		2'265'000.00		1'417'326.07	
INV-00010	Beleuchtungsanlagen					-25.15	

Funktionale Gliederung		Budget 2025		Budget 2024		Rechnung 2023	
		Ausgaben	Einnahmen	Ausgaben	Einnahmen	Ausgaben	Einnahmen
5010.70	Strassen Beleuchtungsanlagen					-25.15	
INV-00141	Strassenerneuerung Hirsern-Sonnenbergstrasse	20'000.00		1'200'000.00		1'120'861.31	
5010.05	Strassen Ausbau	20'000.00		1'200'000.00		1'120'861.31	
INV-00146	Ausbau Allmendlistrasse	150'000.00				-117'352.45	
5010.05	Strassen Ausbau	150'000.00				-117'352.45	
INV-00218	Neugestaltung Kreisel Schlüssel					51'420.50	
5010.06	Strassen Erneuerung					51'420.50	
INV-00219	Erhaltungsprojekt Dorfplatz	10'000.00		80'000.00			
5010.06	Strassen Erneuerung	10'000.00		80'000.00			
INV-00220	Sanierung und Erweiterung Werkhof					214'315.35	
5040.00	Hochbauten					214'315.35	
INV-00252	Massnahmen Wylstrasse bis Landweg					873.65	
5010.05	Strassen Ausbau					873.65	
INV-00287	Montanastrasse Sanierung*	400'000.00		35'000.00		22'755.65	
5010.06	Strassen Erneuerung	400'000.00		35'000.00		22'755.65	
INV-00294	Sanierung Kantonsstrasse (Seestr.), Abschnitt Bahnhofstr. – Käppelimmatt	75'000.00		85'000.00			
5010.06	Strassen Erneuerung	75'000.00		85'000.00			
INV-00295	Sanierung Weideroste Renggstr., Brändi/Scheitholz					53'079.95	
5010.06	Strassen Erneuerung					53'079.95	
INV-00296	Ersatz Strassenleuchten Typ Gemeindestrassen	170'000.00		190'000.00		49'023.11	
5010.70	Strassen Beleuchtungsanlagen	170'000.00		190'000.00		49'023.11	
INV-00320	Ersatz grosser Ladog	230'000.00					
5060.02	Fahrzeuge	230'000.00					

Funktionale Gliederung		Budget 2025		Budget 2024		Rechnung 2023	
		Ausgaben	Einnahmen	Ausgaben	Einnahmen	Ausgaben	Einnahmen
INV-00321	Aufbau Hackengerät (Absetzmulde) Schilttrac			50'000.00			
5060.00	Ersatzanschaffung Komunalfahrzeuge			50'000.00			
INV-00322	Erhaltungsprojekt Wylstrasse			100'000.00			
5010.00	Strassen Tiefbau			100'000.00			
INV-00323	Kunstabautenkataster	100'000.00		70'000.00			
5030.00	Übriger Tiefbau	100'000.00		70'000.00			
INV-00325	Einführung Tempo - 30	160'000.00		240'000.00		22'374.15	
5010.00	Strassen Tiefbau	160'000.00		240'000.00		22'374.15	
INV-00326	Ausbau Sonnenbergstr., Farnweidli - Obere Rüti	50'000.00		50'000.00			
5010.00	Strassen Tiefbau	50'000.00		50'000.00			
INV-00330	Ersatz Kandelaber (Kantonsstrasse)	290'000.00		165'000.00			
5010.05	Strassen Ausbau	290'000.00		165'000.00			
INV-00338	Investitionsbeitrag an Kanton Beleuchtung Lopperradweg	140'000.00					
5610.00	Kanton und Konkordate	140'000.00					
INV-00342	Sanierung Gemeindestrassen ausserhalb Siedlungsgebiet	170'000.00					
5010.00	Strassen Tiefbau	170'000.00					
INV-00343	Erhebung Strassenzustand	80'000.00					
5010.00	Strassen Tiefbau	80'000.00					
INV-00346	EP Sonnenbergstrasse, Abschnitt Riffliispielstrasse - Buolterlistrasse	30'000.00					
5010.00	Strassen Tiefbau	30'000.00					
6152	Einstellhallen Dorf/Allmendli			100'000.00			

Funktionale Gliederung		Budget 2025		Budget 2024		Rechnung 2023	
		Ausgaben	Einnahmen	Ausgaben	Einnahmen	Ausgaben	Einnahmen
INV-00319	Instandsetzung Parking GM/LS			100'000.00			
5040.00	Hochbauten			100'000.00			
7	UMWELTSCHUTZ UND RAUMORDNUNG	4'240'000.00	1'209'600.00	4'245'000.00	1'130'000.00	3'000'014.67	1'327'798.99
71	Wasserversorgung	935'000.00	90'000.00	1'605'000.00	60'000.00	514'527.30	93'727.06
710	Wasserversorgung	935'000.00	90'000.00	1'605'000.00	60'000.00	514'527.30	93'727.06
7100	Wasserversorgung	935'000.00	90'000.00	1'605'000.00	60'000.00	514'527.30	93'727.06
INV-00017	Netzausbauten Wasserversorgung					4'799.16	
5030.30	Übriger Tiefbau Ersatz Wasserleitungen					4'799.16	
INV-00037	Wasseranschlussbeiträge private Unternehmungen		45'000.00		30'000.00		2'213.40
6350.00	Private Unternehmungen		45'000.00		30'000.00		2'213.40
INV-00038	Wasseranschlussbeiträge private Haushalte		45'000.00		30'000.00		91'513.66
6370.00	Private Haushalte		45'000.00		30'000.00		91'513.66
INV-00111	Reservoirs					5'761.51	
5030.20	Reservoirs/Quellfassungen					5'761.51	
INV-00187	Ersatz Wasserleitung; EP Hirsernstrasse / Sonnenbergstrasse			100'000.00		91'711.23	
5030.30	Übriger Tiefbau Ersatz Wasserleitungen			100'000.00		91'711.23	
INV-00196	Bauliche Massnahmen Umsetzung Schutzzonen: Quellfassung Nestel, Parzelle Nr. 298					10'763.00	
5030.20	Reservoirs/Quellfassungen					10'763.00	
INV-00223	Umsetzung Massnahmen zum Schutz Quellfassungen Nestel	10'000.00		50'000.00		180'312.35	
5030.20	Reservoirs/Quellfassungen	10'000.00		50'000.00		180'312.35	
INV-00224	EP Pilatusstrasse	20'000.00					

Funktionale Gliederung		Budget 2025		Budget 2024		Rechnung 2023	
		Ausgaben	Einnahmen	Ausgaben	Einnahmen	Ausgaben	Einnahmen
5030.30	Übriger Tiefbau Ersatz Wasserleitungen	20'000.00					
INV-00258	Quellen Treichen/Nauen			75'000.00		24'526.00	
5030.20	Reservoirs/Quellfassungen			75'000.00		24'526.00	
INV-00263	Ersatz Wasserzähler	15'000.00		30'000.00		14'461.47	
5060.00	Mobilien	15'000.00		30'000.00		14'461.47	
INV-00287	Montanastrasse Sanierung*					29'358.22	
5030.30	Übriger Tiefbau Ersatz Wasserleitungen					29'358.22	
INV-00293	DRV Sonnenbergstrasse	430'000.00		460'000.00		17'239.00	
5030.90	Übriger Tiefbau Netzausbauten	430'000.00		460'000.00		17'239.00	
INV-00297	Erneuerung EMSRL-Technik Wasserversorgung	220'000.00		590'000.00		135'595.36	
5060.00	Mobilien	220'000.00		590'000.00		135'595.36	
INV-00298	Notstromversorgung Reservoire (TVM)	80'000.00		50'000.00			
5060.00	Mobilien	80'000.00		50'000.00			
INV-00331	Löschwasserreserve Brändi	160'000.00		250'000.00			
5030.90	Übriger Tiefbau Netzausbauten	160'000.00		250'000.00			
72	Abwasserbeseitigung	1'050'000.00	70'000.00	890'000.00	70'000.00	697'544.52	23'357.43
720	Abwasserbeseitigung	1'050'000.00	70'000.00	890'000.00	70'000.00	697'544.52	23'357.43
7200	Abwasserbeseitigung	1'050'000.00	70'000.00	890'000.00	70'000.00	697'544.52	23'357.43
INV-00012	Netz- Aus- und Neubauten Abwasser					7'555.85	
5030.90	Übriger Tiefbau Netzausbauten					7'555.85	
INV-00039	Wasseranschlussbeiträge Abwasser private Unternehm		35'000.00		35'000.00		6'101.50
6350.00	Private Unternehmungen		35'000.00		35'000.00		6'101.50
INV-00040	Wasseranschlussbeiträge Abwasser private Haushalte		35'000.00		35'000.00		17'255.93

Funktionale Gliederung		Budget 2025		Budget 2024		Rechnung 2023	
		Ausgaben	Einnahmen	Ausgaben	Einnahmen	Ausgaben	Einnahmen
6370.00	Private Haushalte		35'000.00		35'000.00		17'255.93
INV-00146	Ausbau Allmendlistrasse	240'000.00				138'633.14	
5030.90	Übriger Tiefbau Netzausbauten	240'000.00				138'633.14	
INV-00188	EP Hirsernstrasse / Sonnenbergstrasse			300'000.00		424'699.63	
5030.00	Übriger Tiefbau			300'000.00		424'699.63	
INV-00223	Umsetzung Massnahmen zum Schutz Quelfassungen Nestel					113'415.97	
5030.00	Übriger Tiefbau					113'415.97	
INV-00299	Kanalisationsleitung Bahnhofstrasse 1 bis 5					1'026.00	
5030.00	Übriger Tiefbau					1'026.00	
INV-00309	Erneuerung EMSRL-Technik Abwasserentsorgung					12'213.93	
5060.01	Mobilien Ausbau/Erweiterung PLS					12'213.93	
INV-00332	Netz- Aus- und Neubauten Abwasser GEP	580'000.00		590'000.00			
5290.00	Planungen Projekte Immatrielle Anlagen	580'000.00		590'000.00			
INV-00344	Sanierung Abwasserleitungen	90'000.00					
5030.00	Übriger Tiefbau	90'000.00					
INV-00347	Netz- Aus- und Neubauten Abwasser GEP, ausserhalb Siedlungsgebiet	100'000.00					
5030.00	Übriger Tiefbau	100'000.00					
INV-00348	Erhaltungsprojekt Pilatusstrasse	40'000.00					
5030.00	Übriger Tiefbau	40'000.00					
73	Abfallwirtschaft	640'000.00		80'000.00		13'392.85	
730	Abfallwirtschaft	640'000.00		80'000.00		13'392.85	
7300	Abfallwirtschaft	640'000.00		80'000.00		13'392.85	

Funktionale Gliederung		Budget 2025		Budget 2024		Rechnung 2023	
		Ausgaben	Einnahmen	Ausgaben	Einnahmen	Ausgaben	Einnahmen
INV-00300	neue Abfallsammelstelle*	640'000.00		80'000.00		13'392.85	
5040.00	Hochbauten	640'000.00		80'000.00		13'392.85	
74	Verbauungen	1'615'000.00	1'049'600.00	1'590'000.00	1'000'000.00	1'774'550.00	1'210'714.50
741	Gewässerverbauungen	1'615'000.00	1'049'600.00	1'590'000.00	1'000'000.00	1'774'550.00	1'210'714.50
7410	Gewässerverbauungen	1'615'000.00	1'049'600.00	1'590'000.00	1'000'000.00	1'774'550.00	1'210'714.50
INV-00035	Gewässerverbauungen Beiträge Bund				400'000.00		778'316.50
6300.00	Bund				400'000.00		778'316.50
INV-00036	Gewässerverbauungen Beiträge Kanton				600'000.00		432'398.00
6310.00	Kantone und Konkordate				600'000.00		432'398.00
INV-00117	Sanierungen/Ausbauten Bachdurchlässe	50'000.00					
5020.00	Wasserbau	50'000.00					
INV-00169	Feldbach, FLAMA Doppelspurausbau Zentralbahn					66'540.75	
5020.00	Wasserbau					66'540.75	
INV-00170	Steinibach, 6. Bauetappe			650'000.00		1'337'804.40	
5020.00	Wasserbau			650'000.00		1'337'804.40	
INV-00172	Steinibach, 5. Bauetappe, Baulos 5.5	60'000.00	104'000.00	160'000.00		28'870.00	
5020.03	Wasserbau Verbauung Steinibach 5. Etappe	60'000.00		160'000.00		28'870.00	
6300.00	Bund		50'000.00				
6310.00	Kantone und Konkordate		54'000.00				
INV-00173	Kohlerrutsch Etappe 2018-2021					-24'995.80	
5020.09	Erhaltungsprojekt Steinibach und deren Zuflüsse; Kohlerrutsch					-24'995.80	
INV-00256	Hochwasserschutzmassnahmen Mühlebach	155'000.00		255'000.00			
5020.00	Wasserbau	155'000.00		255'000.00			

Funktionale Gliederung		Budget 2025		Budget 2024		Rechnung 2023	
		Ausgaben	Einnahmen	Ausgaben	Einnahmen	Ausgaben	Einnahmen
INV-00264	Hochwasserschutz Mühlebach, 2. Bauetappe, Abschnitt Mühle	150'000.00	140'000.00	300'000.00		1'782.10	
5020.00	Wasserbau	150'000.00		300'000.00		1'782.10	
6300.00	Bund		70'000.00				
6310.00	Kantone und Konkordate		70'000.00				
INV-00276	Steinibach und seine Zuflüsse, Erhaltungsprojekt					-1'451.10	
5020.09	Erhaltungsprojekt Steinibach und deren Zuflüsse; Kohlerrutsch					-1'451.10	
INV-00281	Steinibach und seine Zuflüsse; EP forstlichen Massnahmen; Etappe 2022-2030	150'000.00	98'000.00	150'000.00		344'460.90	
5020.09	Erhaltungsprojekt Steinibach und deren Zuflüsse; Kohlerrutsch	150'000.00		150'000.00		344'460.90	
6300.00	Bund		48'000.00				
6310.00	Kantone und Konkordate		50'000.00				
INV-00301	Steinibach, Sanierung Ufermauern, Althuserbrücke bis Autobahn A2*	400'000.00	255'000.00	50'000.00		21'538.75	
5020.00	Wasserbau	400'000.00		50'000.00		21'538.75	
6300.00	Bund		155'000.00				
6310.00	Kantone und Konkordate		100'000.00				
INV-00334	Aus- und Neubauten Gewässer	20'000.00		25'000.00			
5020.00	Wasserbau	20'000.00		25'000.00			
INV-00336	Steinibach und seine Zuflüsse; Instandstellung Gebiet Sören Leitwerke	630'000.00	452'600.00				
5020.00	Wasserbau	630'000.00					
6300.00	Bund		200'000.00				
6310.00	Kantone und Konkordate		252'600.00				
77	Übriger Umweltschutz			80'000.00			
771	Friedhof und Bestattung			80'000.00			

Funktionale Gliederung		Budget 2025		Budget 2024		Rechnung 2023	
		Ausgaben	Einnahmen	Ausgaben	Einnahmen	Ausgaben	Einnahmen
7710	Friedhof und Bestattung			80'000.00			
INV-00278	Neugestaltung Kirchenplatz, Entfernen Treppenaufgang			80'000.00			
5030.00	Friedhof tiefbauten			80'000.00			
	Nettoinvestition	17'276'800.00	1'209'600.00	17'776'000.00	1'440'000.00	7'980'947.06	1'327'798.99
		17'276'800.00	16'067'200.00	17'776'000.00	16'336'000.00	7'980'947.06	6'653'148.07
		17'276'800.00	17'276'800.00	17'776'000.00	17'776'000.00	7'980'947.06	7'980'947.06